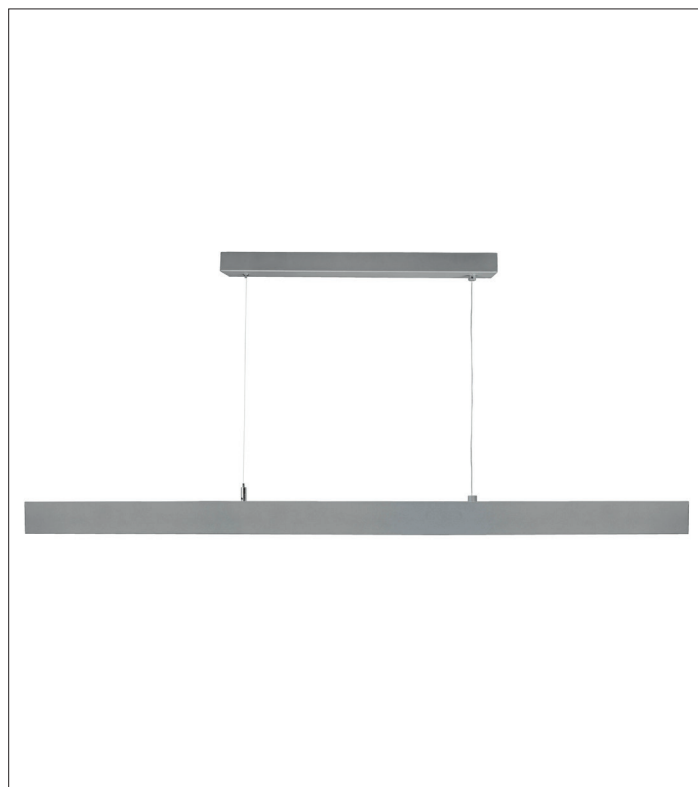
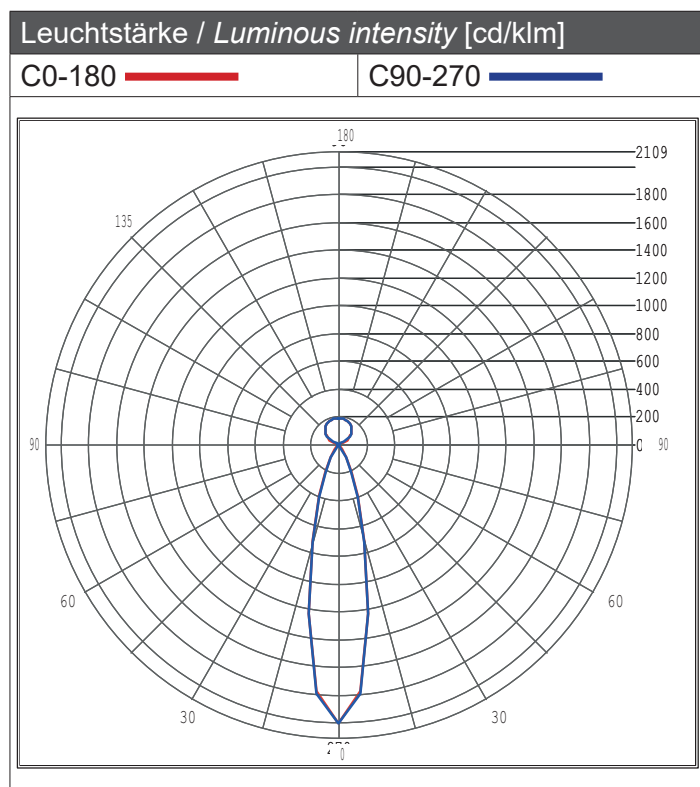


**Artikel Nr. / Article No.: 620111**

Pendelleuchte, D Profession Up and Down / Pendant lamp D Profession Up and Down  
220-240V AC/50-60Hz, 60,00 W

Lichtstrom <i>Luminous flux</i>	Leistung <i>Input power</i>	Lichtausbeute <i>Luminous efficacy</i>	Lichtstärke <i>Luminous intensity</i>
7184,0 lm	59,20 W	121,4 lm/W	14430 cd





Die Energieklasse wird auf der Grundlage der Lichtverteilung und der Lichtausbeute gemäß berechnet in Anhang VII der Verordnung (EU) Nr. 874/2012



Energy class is calculated on the basis of the light distribution and luminous efficacy according to Annex VII of Regulation (EU) No 874/2012

Energieeffizienzindex EEI <i>Energy Efficiency Index EEI</i>	Energieeffizienzklasse <i>Energy Efficiency Class</i>
0,112	A+

Artikel Nr. / Article No.: 620111

Pendelleuchte, D Profession Up and Down / Pendant lamp D Profession Up and Down  
220-240V AC/50-60Hz, 60,00 W

Oben / Up	
Lichtstrom / <i>Luminous flux</i>	Lichtstärke / <i>Luminous intensity</i>
3681,5 lm	1366 cd
	Abstrahlwinkel / <i>Beam angle</i> FWHM 50%
C0-180 	116,4°
C90-270 	111,2°

Unten / Down	
Lichtstrom / <i>Luminous flux</i>	Lichtstärke / <i>Luminous intensity</i>
3502,5 lm	13064 cd
	Abstrahlwinkel / <i>Beam angle</i> FWHM 50%
C0-180 	24,8°
C90-270 	24,7°

