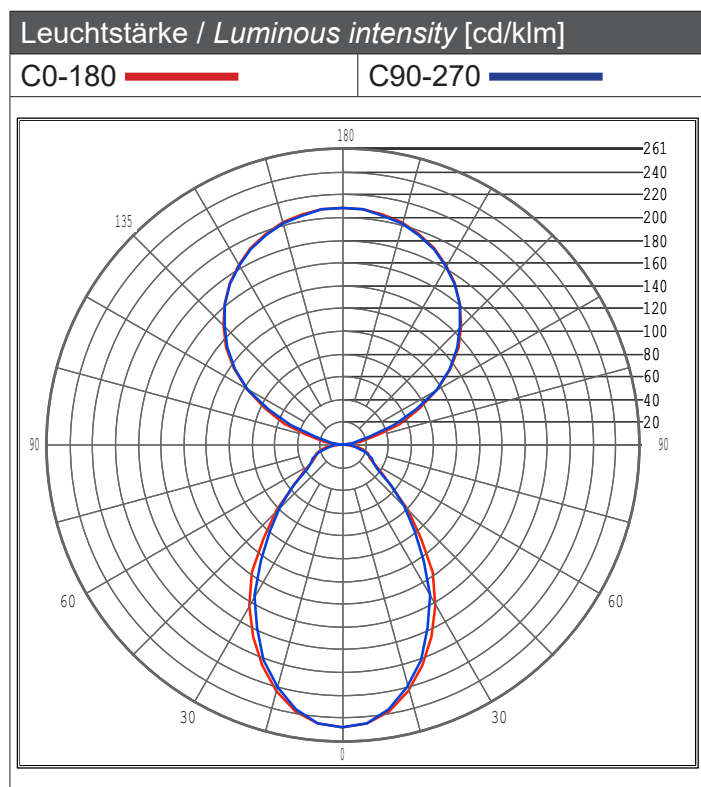


Artikel Nr. / Article No.: 343016

Stehleuchte, Office Two / Floor lamp, Office Two
100-277V AC/50-60Hz, 80,00 W

Lichtstrom <i>Luminous flux</i>	Leistung <i>Input power</i>	Lichtausbeute <i>Luminous efficacy</i>	Lichtstärke <i>Luminous intensity</i>
8295,7 lm	75,20 W	110,3 lm/W	2065 cd





Die Energieklasse wird auf der Grundlage der Lichtverteilung und der Lichtausbeute gemäß berechnet in Anhang VII der Verordnung (EU) Nr. 874/2012



Energy class is calculated on the basis of the light distribution and luminous efficacy according to Annex VII of Regulation (EU) No 874/2012

Energieeffizienzindex EEI <i>Energy Efficiency Index EEI</i>	Energieeffizienzklasse <i>Energy Efficiency Class</i>
0,159	A+

Artikel Nr. / Article No.: 343016

Stehleuchte, Office Two / Floor lamp, Office Two
100-277V AC/50-60Hz, 80,00 W

Oben / Up	
Lichtstrom / Luminous flux	Lichtstärke / Luminous intensity
4969,2 lm	1725 cd
	Abstrahlwinkel / Beam angle FWHM 50%
C0-180 	116,4°
C90-270 	115,5°

Unten / Down	
Lichtstrom / Luminous flux	Lichtstärke / Luminous intensity
3326,5 lm	2065 cd
	Abstrahlwinkel / Beam angle FWHM 50%
C0-180 	74,7°
C90-270 	70,4°

