

Fernbedienung für RF Dimmer

REMOTE RF RGB 4Z

Radium

Stand: 09.06.2021

Wichtig! Vor der Installation alle Anweisungen lesen

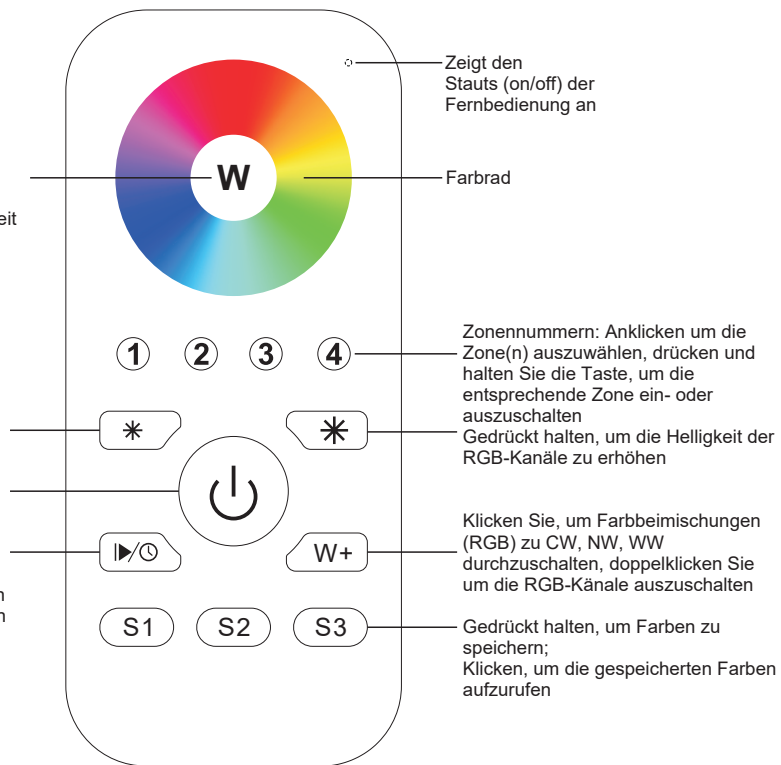
Übersicht Funktionen/Anschlüsse

Weiß-Kanal: der 4. Kanal
Klicken Sie zum Ein-/Ausschalten, halten Sie die Taste gedrückt, um die Helligkeit des W-Kanals zu erhöhen/verringern

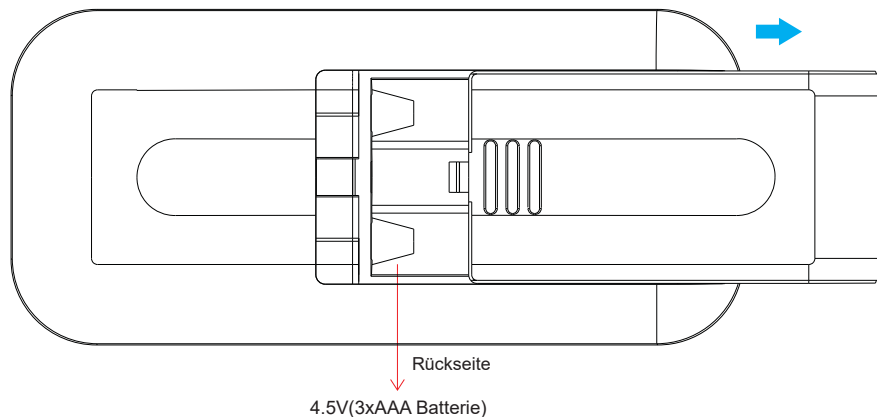
Gedrückt halten, um die Helligkeit der RGB-Kanäle zu verringern

Klicken, um alle Zonen ein-/auszuschalten

Klicken, um die 10 eingebauten Effekte abzuspielen/anzuhalten, halten Sie die Taste gedrückt, um den laufenden Effekt zu beschleunigen/verringern



Vorderseite



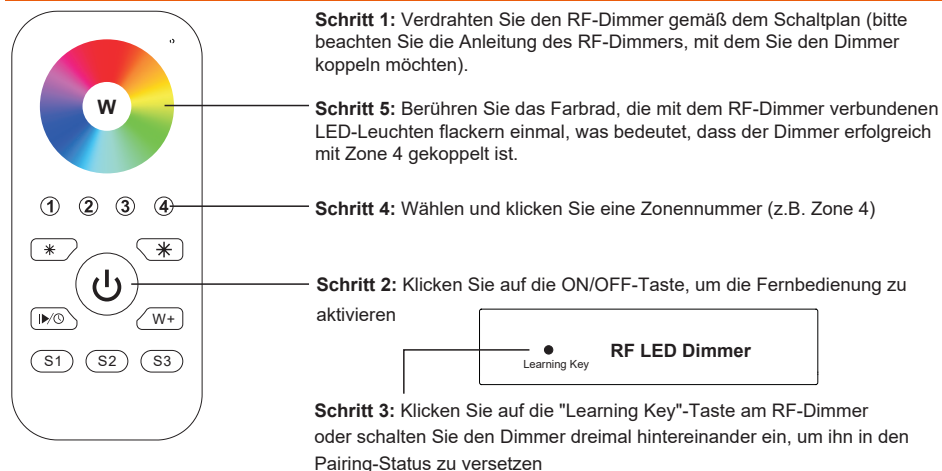
Produktdaten

Ausgabe	RF Signal	<ul style="list-style-type: none"> • Steuern Sie 4 Zonen von RF-Dimmern separat an. • RGBW-Farbsteuerung • Hochempfindlich & hochstabil, schnelle & präzise Farbsteuerung. • Kompatibel mit allen Radium-Dimmern • 1 Dimmer kann mit max. 8 verschiedenen Fernbedienungen gekoppelt werden. • Schutzart: IP20
Betriebsfrequenz	869.5/916.5/434MHz	
Spannungsversorgung	4.5V(3xAAA Batterie)	
Betriebstemperatur	0-40°C	
Relative Luftfeuchtigkeit	8% bis 80%	
Abmessungen	120x55x17mm	

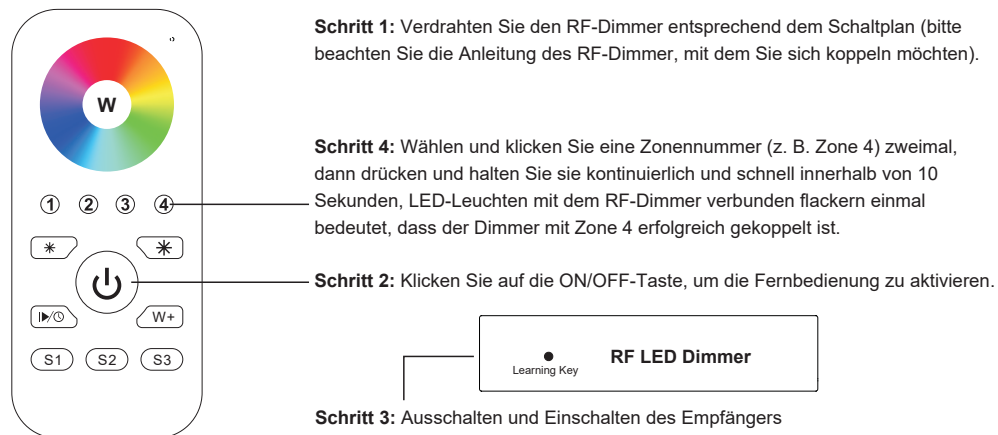
Sicherheits- und Warnhinweise

- Dieses Gerät enthält AAA-Batterien, die ordnungsgemäß gelagert und entsorgt werden müssen.
- Setzen Sie das Gerät KEINER Feuchtigkeit aus.

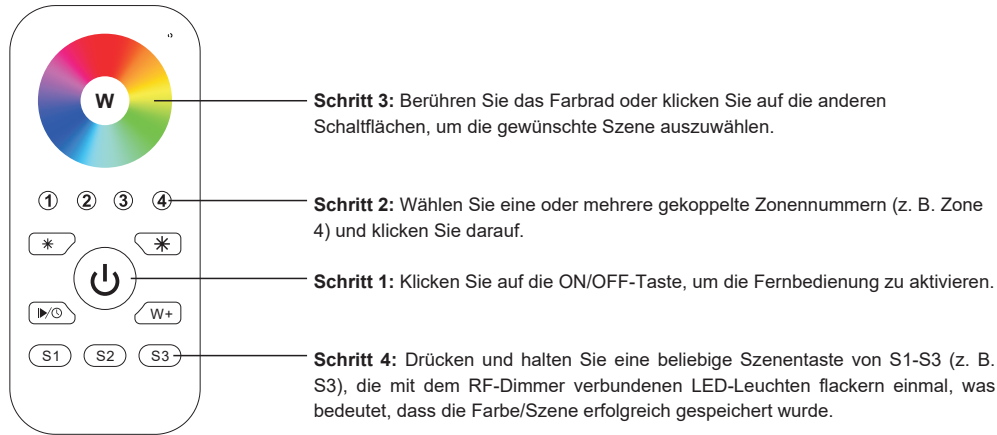
Koppeln mit RF-Dimmer (Methode 1)



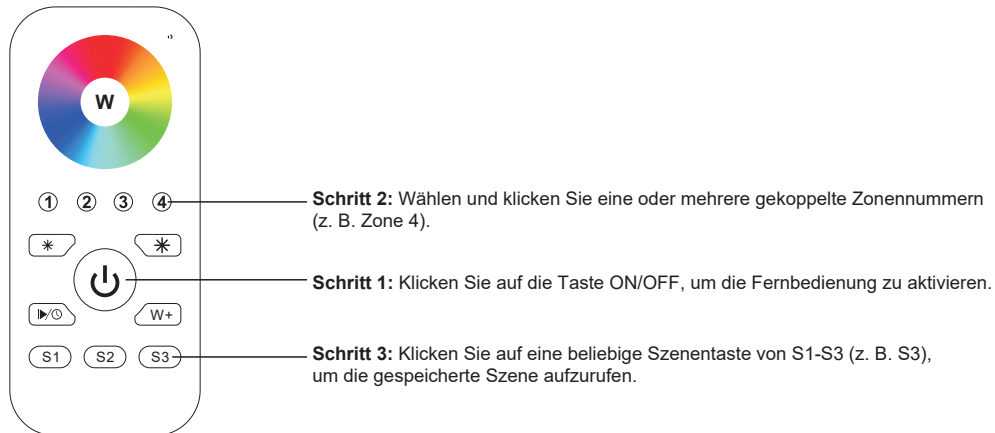
Koppeln mit RF-Dimmer (Methode 2)



Farbe/Szene/Modus speichern

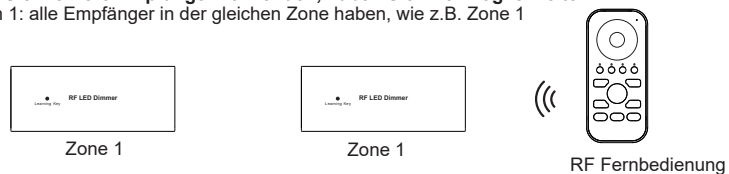


Abrufen der gespeicherten Farben/Szenen

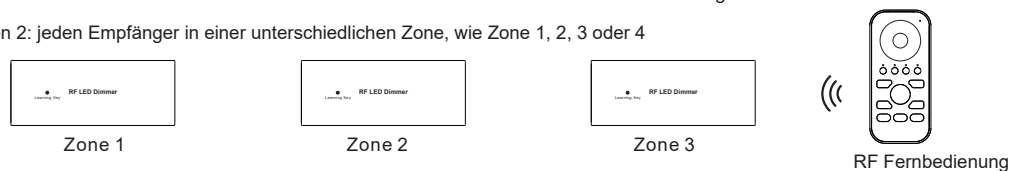


Wenn Sie mehrere Empfänger verwenden, haben Sie zwei Möglichkeiten:

Option 1: alle Empfänger in der gleichen Zone haben, wie z.B. Zone 1



Option 2: jeden Empfänger in einer unterschiedlichen Zone, wie Zone 1, 2, 3 oder 4



Die eingebauten 10 Farbwechselmodi sind wie folgt:

Modus 1: Zwei beliebige Farben der RGB-Mischung ein- & ausblenden

Modus 2: Drei RGB-Farben mischen, ein- & ausblenden

Modus 3: RGB-Drei-Farben-Mischung ausblenden & einblenden

Modus 4: RGB-Blitz

Modus 5: RGB drei Farben nacheinander ein- & ausblenden

Modus 6: RGB drei Farben nacheinander einblenden

Modus 7: RGB drei Farben sukzessive ausblenden

Modus 8: RGB drei Farben springen nacheinander um

Modus 9: R&B Zweifarben-Mischblende (R rein, B raus), dann G Einblendung, dann R&B Mischblende (R raus, B rein), dann G Ausblendung

Modus 10: B Ausblendung, dann G&B Mischblende (G raus, B rein), dann R&G Mischblende (R raus, G rein), dann R Einblendung

