

Preparation For Use

- 1 Find the QR code from the individual box and scan it to download the App.
2 Open the bluetooth of your phone,click on the "+" in the upper right corner, and select "Gateway(Bluetooth)".
3 The gateway to be added will automatically appear, and please follow the instructions in the App.

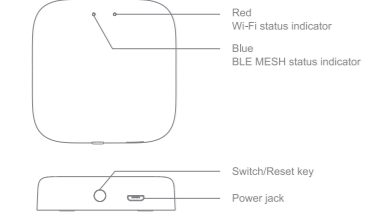
CE Notice



CE Products with the CE marking comply with the Radio Equipment Directive (2014/53/EU), the Electromagnetic Compatibility Directive (2014/30/EU), the Low Voltage Directive (2014/35/EU) - issued by the Commission of the European...

Product Description

The Access box Gateway is a mini smart gateway that Tuya developed. It consists of an integrated Wi-Fi module, low power-consuming BLE MESH module, and PCBA. It can be connected to the SmartLife App for device adding, reset, third-party control, and BLE MESH group control...



BLE MESH(SIG) Access Box

Product instruction manual

Please read the instruction manual carefully before using the product

Product Specifications

Table with 2 columns: Product name, BLE MESH(SIG) Gateway; Model number, TYGWBS-01N; Adapter output, 5V == 1A; Working current, <1A; Working temperature, -10°C-55°C; Working humidity, 10%-90% RH (no condensation); Wireless technology, 2.4G Wi-Fi BLE MESH(SIG); Dimensions, 60,5*60,5*16,1mm; Net weight, 34,0g

Packing List

- BLE MESH(SIG) Access Box x 1
• Data cable x 1
• User Manual x 1

Zawartość opakowania
• BLE MESH(SIG) Access Box x 1
• Kabel do transmisji danych x 1
• Podręcznik x 1

Table with 2 columns: Waga netto, 34,0g; Wymiary, 60,5*60,5*16,1mm; Technologia bezprzewodowa, 2,4G Wi-Fi BLE MESH(SIG); Właściwości obciążenia, 10%-90% RH (no condensation); Temperatura pracy, -10°C-55°C; Prąd pobór, <1A; Wzrost adaptera, 5V == 1A; Numer modelu, TYGWBS-01N; Nazwa produktu, BLE MESH(SIG) Gateway

Specyfikacja produktu

Przed użyciem produktu należy uważnie przeczytać instrukcję obsługi

BLE MESH(SIG) Access Box

Product instruction manual

Opis produktu

Access box Gateway to inteligentna brama operowana przez Tuya. Składa się z zintegrowanego modułu Wi-Fi, modułu BLE MESH o niskim zużyciu energii i modułu PCBA. Można go połączyć z aplikacją SmartLife w celu dodawania, resetowania, sterowania przez osoby trzecie i sterowania grupowo BLE MESH, spełniając wymagania inteligentnego domu.

Przed użyciem produktu należy uważnie przeczytać instrukcję obsługi.
1. Znajdź kod QR w pudełku i zeskanuj go, aby pobrać aplikację.
2. Włącz Bluetooth w swoim telefonie, kliknij "+" w prawym górnym rogu i wybierz „Brama (Bluetooth)”.
3. Brama, która ma zostać dodana, pojawi się automatycznie. Postępuj zgodnie z instrukcjami w aplikacji.
EN55035:2017
EN55032:2015+AC:2016(ClassB);
EN62311:2008

Installationsvorbereitungen

- 1 Scannen Sie den QR-Code auf der Verpackung um Sie die App LUTEC connect herunterzuladen.
2 Haben Sie die die Bluetooth-Funktion auf Ihrem Smart-Gerät aktiviert. Öffnen Sie LUTEC connect App. Drücken Sie oben rechts auf das "+" und wählen Sie "Gateway" aus.
3 Das Gateway wird automatisch verbunden. Bitte folgen Sie den Anweisungen in der App.

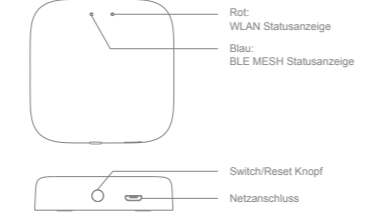
CE-Zeichen



CE-Produkte mit der CE-Kennzeichnung entsprechen der Richtlinie über Funkanlagen (2014/53/EU), der Richtlinie über die elektromagnetische Verträglichkeit (2014/30/EU), der Niederspannungsrichtlinie (2014/35/EU) - herausgegeben von der Kommission der Europäischen Union. Die Einhaltung dieser Richtlinien setzt die Konformität mit den folgenden Europäischen Normen voraus: EN300328 V2.1.1; EN301489-1/-17 V2.1.1; EN62368-1:2014+A11:2017; EN55032:2015+AC:2016(ClassB); EN55035:2017; EN62311:2008

Produktbeschreibung

Access box Gateway ist ein intelligentes Mini-Gateway, das von Tuya entwickelt wird. Es besteht aus einem hochintegrierten WLAN Modul, einem BLE MESH Modul mit geringem Stromverbrauch und einem PCBA. Es kann an die SmartLife App angeschlossen werden, um Geräte hinzuzufügen, zurückzusetzen, Steuerung von Drittanbietern und BLE MESH-Gruppensteuerung zu ermöglichen und so die Anforderungen von Smart Home zu erfüllen.



- Switch/Reset Knopf
• Netzanschluss

BLE MESH(SIG) Access Box x 1
• Adatkabel x 1

Table with 2 columns: Név, BLE MESH(SIG) Gateway; Méret, 60,5*60,5*16,1mm; Vezeték nélküli technológia, 2,4G Wi-Fi BLE MESH(SIG); Munkaállapotban, 10%-90% RH (no condensation); Üzemeltetési hőmérséklet, -10°C-55°C; Áramfelvétel, <1A; Adapter kimenet, 5V == 1A; Modell száma, TYGWBS-01N; Termék név, BLE MESH(SIG) Gateway

Termékleírás

Kérjük, olvassa el figyelmesen a használati útmutatót a termék használati előtt

BLE MESH(SIG) Access Box

Product instruction manual

CE Közlemény

Az access box Gateway egy mini intelligens brama, amelynek Tuya fejlesztésével készült. Az access box Gateway egy mini intelligens brama, amelynek Tuya fejlesztésével készült. Az access box Gateway egy mini intelligens brama, amelynek Tuya fejlesztésével készült.

Elkészítés használatra
1. Keresse meg a QR-kódot az egyes dobozokból, és szkenelje be az alkalmazás indításához.
2. Bizonyosítsa meg a Bluetooth-funkciókat a telefonján, kattintson a "+"-ra a felső jobb sarokban található "Brama (Bluetooth)" kiválasztásához.
3. A hordozható brama automatikusan megjelenik, és kövesse az app utasításait.
EN55035:2017
EN55032:2015+AC:2016(ClassB);
EN62311:2008

BLE MESH(SIG) Access Box

Product instruction manual

Bitte lesen Sie die Bedienungsanleitung sorgfältig durch, bevor Sie das Produkt verwenden

Produktspezifikationen

Table with 2 columns: Produktbezeichnung, BLE MESH(SIG) Gateway; Modellnummer, TYGWBS-01N; Adapter Ausgang, 5V == 1A; Betriebsstromstärke, <1A; Betriebstemperatur, -10°C-55°C; Betriebsumgebungsfeuchtigkeit, 10%-90% RH (no condensation); Drahtlos-Technologie, 2,4G Wi-Fi BLE MESH(SIG); Abmessungen, 60,5*60,5*16,1mm; Produktgewicht, 34,0g

Inhalt

- BLE MESH(SIG) Access Box x 1
• Bedienungsanleitung x 1
• Datenkabel x 1

BLE MESH(SIG) Access Box x 1
• Kabel de datos x 1

Table with 2 columns: Peso neto, 34,0g; Dimensiones, 60,5*60,5*16,1mm; La tecnología inalámbrica, 2,4G Wi-Fi BLE MESH(SIG); La temperatura de funcionamiento, 10%-90% RH (no condensation); Corriente de trabajo, <1A; Salida del adaptador, 5V == 1A; Número de modelo, TYGWBS-01N; Nombre del producto, BLE MESH(SIG) Gateway

Especificaciones del producto

Lea atentamente el manual de instrucciones antes de utilizar el producto

BLE MESH(SIG) Access Box

Product instruction manual

Préparation avant emploi

- 1 Trouvez le code QR de la boîte individuelle et scannez-le pour télécharger l'application.
2 Ouvrez le Bluetooth de votre téléphone, cliquez sur le "+" dans le coin supérieur droit, et sélectionnez "Gateway (Bluetooth)".
3 La passerelle à ajouter apparaîtra automatiquement, veuillez suivre les instructions de l'application.

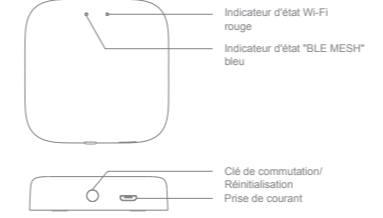
Notification CE



Les produits portant le marquage CE sont conformes à la directive sur les équipements radio (2014/53/UE), à la directive sur la compatibilité électromagnétique (2014/30/UE), à la directive sur la basse tension (2014/35/UE) - publiées par la Commission européenne. La conformité à ces directives implique la conformité aux normes européennes suivantes: EN300328 V2.1.1; EN301489-1/-17 V2.1.1; EN62368-1:2014+A11:2017; EN55032:2015+AC:2016(ClassB); EN55035:2017; EN62311:2008

Description du produit

Le port d'accès "Gateway" est une mini passerelle intelligente que Tuya développe. Elle se compose d'un module Wi-Fi hautement intégré, d'un module BLE MESH à faible consommation d'énergie et d'un PCBA (carte électronique assemblée). Elle peut être connectée à l'application SmartLife pour l'ajout d'appareils, la réinitialisation, le contrôle par des tiers et le contrôle de groupe BLE MESH, répondant ainsi aux exigences des maisons intelligentes.



- Clé de commutation/Réinitialisation
• Prise de courant

BLE MESH(SIG) Access Box x 1
• Manuel x 1
• Cable de datos x 1

Table with 2 columns: Peso neto, 34,0g; Dimensiones, 60,5*60,5*16,1mm; La tecnología inalámbrica, 2,4G Wi-Fi BLE MESH(SIG); La temperatura de funcionamiento, 10%-90% RH (no condensation); Corriente de trabajo, <1A; Salida del adaptador, 5V == 1A; Número de modelo, TYGWBS-01N; Nombre del producto, BLE MESH(SIG) Gateway

Description del producto

Leggere attentamente il manuale di istruzioni prima di utilizzare il prodotto

BLE MESH(SIG) Access Box

Product instruction manual

BLE MESH(SIG) Access Box

Product instruction manual

Veillez lire attentivement le manuel d'utilisation avant d'utiliser le produit

Caractéristiques des produits

Table with 2 columns: Nom du produit, BLE MESH(SIG) Gateway; Numéro de modèle, TYGWBS-01N; Tension de sortie, 5V == 1A; Intensité, <1A; Température d'utilisation, -10°C-55°C; Humidité d'utilisation, 10%-90% RH (no condensation); Technologie sans fil, 2,4G Wi-Fi BLE MESH(SIG); Dimensions, 60,5*60,5*16,1mm; Poids net, 34,0g

Contenu de la boîte

- BLE MESH(SIG) Access Box x 1
• Manuel d'instruction x 1
• Cable de données x 1

BLE MESH(SIG) Access Box x 1
• Cable de datos x 1

Table with 2 columns: Peso neto, 34,0g; Dimensiones, 60,5*60,5*16,1mm; La tecnología inalámbrica, 2,4G Wi-Fi BLE MESH(SIG); La temperatura de funcionamiento, 10%-90% RH (no condensation); Corriente de trabajo, <1A; Salida del adaptador, 5V == 1A; Número de modelo, TYGWBS-01N; Nombre del producto, BLE MESH(SIG) Gateway

Descrizione del prodotto

Leggere attentamente il manuale di istruzioni prima di utilizzare il prodotto

BLE MESH(SIG) Access Box

Product instruction manual

Voorbereiding voor gebruik

- 1 Zoek de QR code van de individuele box en scan deze om de App te downloaden.
2 Open de bluetooth van uw telefoon, klik op de "+" knop in de rechterbovenhoek, en selecteer "Gateway(Bluetooth)".
3 Open de bluetooth van uw telefoon, klik op de "+" knop in de rechterbovenhoek, en selecteer "Gateway(Bluetooth)".

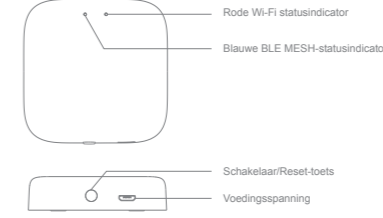
CE-bericht



CE-producten met de CE-markering voldoen aan de Richtlijn radioapparatuur (2014/53/EU), de Richtlijn elektromagnetische compatibiliteit (2014/30/EU), de Laagspanningsrichtlijn (2014/35/EU) - uitgegeven door de Commissie van de Europese Gemeenschappen. De naleving van deze richtlijnen impliceert de conformiteit met de volgende Europese normen: EN300328 V2.1.1; EN301489-1/-17 V2.1.1; EN62368-1:2014+A11:2017; EN55032:2015+AC:2016(ClassB); EN55035:2017; EN62311:2008

Productbeschrijving

Access box Gateway is een kleine slimme gateway die Tuya ontwikkelt. Het bestaat uit een sterk geïntegreerde Wi-Fi-module, een energiezuinige BLE MESH-module en een PCBA. Het kan worden aangesloten op de SmartLife App voor het toevoegen van apparaten, het resetten, de controle door derden en de BLE MESH-groepscontrole, die voldoet aan de eisen van een slim huis.



- Schakelaar/Reset-toets
• Voedingsspanning

BLE MESH(SIG) Access Box x 1
• Handleiding x 1
• Datakabel x 1

Table with 2 columns: Peso neto, 34,0g; Dimensiones, 60,5*60,5*16,1mm; Tecnología sin cable, 2,4G Wi-Fi BLE MESH(SIG); Temperatura de trabajo, 10%-90% RH (no condensation); Consumo de corriente, <1A; Salida del adaptador, 5V == 1A; Número de modelo, TYGWBS-01N; Nombre del producto, BLE MESH(SIG) Gateway

Schema tecnica del prodotto

Leggere attentamente il manuale di istruzioni prima di utilizzare il prodotto

BLE MESH(SIG) Access Box

Product instruction manual

BLE MESH(SIG) Access Box

Product instruction manual

Lees de gebruiksaanwijzing aandachtig door voordat u het product in gebruik neemt

Productspecificaties

Table with 2 columns: Productnaam, BLE MESH(SIG) Gateway; Modelnummer, TYGWBS-01N; Adapteruitgang, 5V == 1A; Adapteruitgang, <1A; Werktemperatuur, -10°C-55°C; Werkende luchtvochtigheid, 10%-90% RH (no condensation); Draadloze technologie, 2,4G Wi-Fi BLE MESH(SIG); Afmetingen, 60,5*60,5*16,1mm; Nettogewicht, 34,0g

Verpakkingslijst

- BLE MESH(SIG) Access Box x 1
• Handleiding x 1
• Datakabel x 1

BLE MESH(SIG) Access Box x 1
• Datakabel x 1

Table with 2 columns: Peso neto, 34,0g; Dimensiones, 60,5*60,5*16,1mm; Tecnología sin cable, 2,4G Wi-Fi BLE MESH(SIG); Temperatura de trabajo, 10%-90% RH (no condensation); Consumo de corriente, <1A; Salida del adaptador, 5V == 1A; Número de modelo, TYGWBS-01N; Nombre del producto, BLE MESH(SIG) Gateway

Descrizoni del Prodotto

Leggere attentamente il manuale di istruzioni prima di utilizzare il prodotto

CE Notifica

Preparazioni per l'uso
1. Trova il codice QR sulla confezione e scansiona l'applicazione.
2. Apri il bluetooth sul tuo cellulare premi " , " nel riquadro in alto a destra e seleziona "Gateway (Bluetooth)".
3. Il gateway apparirà automaticamente; segui quindi le istruzioni dell'applicazione.
EN55035:2017
EN55032:2015+AC:2016(ClassB);
EN62311:2008