



BIG WHITE®

SLV LIGHTING CATALOGUE 2024

BODENEINBAULEUCHTEN





LED
DASAR® 600 | 831



LED
DASAR® 1200 | 831



LED
DASAR® S | 833



LED
DASAR® S | 833



LED
DASAR® L | 835



LED
DASAR® L | 835



LED
DASAR® XL | 837



LED
DASAR® XL | 837



LED
DASAR®
FLAT 80 | 839



LED
DASAR®
FLAT 120 | 839



LED
DASAR® 255 | 839



LED
DASAR® 920 | 840



LED
DASAR® 920 | 840



LED
DASAR® 270 | 841



LED
DASAR® 270 | 841



SCKET
DASAR® 115 | 843



SCKET
DASAR® 115 | 843



SCKET
DASAR® 115 | 843



SCKET
DASAR®
EXACT 116 | 845



SCKET
DASAR®
EXACT 116 | 845



SCKET
DASAR® 215 | 846



SCKET
DASAR® 215 | 846



SCKET
DASAR® 215 | 847



LED
DASAR® 215 | 847



LED
TRAIL-LITE® 60 | 848



LED
POWER
TRAIL-LITE® | 849



LED
POWER
TRAIL-LITE® | 849



LED
GIMBLE OUT | 849



LED
SMALL PLOT | 851



LED
SMALL PLOT | 851



LED
SMALL PLOT | 851



LED
SMALL PLOT | 851



LED
BIG PLOT | 853



LED
BIG PLOT | 853



LED
BIG PLOT | 853



LED
BIG PLOT | 853



LED
ROCCI | 854



LED
ROCCI | 854



LED
ROCCI 200 | 855



LED
ROCCI 200 | 855



SCKET
SOLASTO | 857

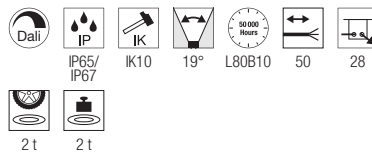
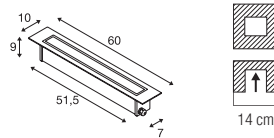


SCKET
SOLASTO | 857



1007196 831

DASAR® 600 EL



220-240V ~50/60Hz | 550mA
Systemleistung: 18W
Material: Edelstahl 316

- mit Verbinder



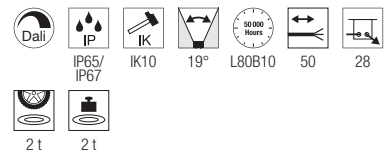
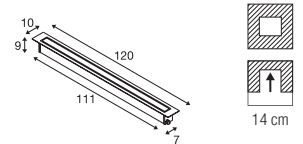
Up 2200lm | 3000K

Variante	Art.Nr.	EUR
● edelstahl	1007195	● 549,00



Artikel	Art.Nr.	EUR
Einbautopf		
● schwarz	1007198	29,00

DASAR® 1200 EL



220-240V ~50/60Hz | 900mA
Systemleistung: 34W
Material: Edelstahl 316

- mit Verbinder



Up 4100lm | 3000K

Variante	Art.Nr.	EUR
● edelstahl	1007196	● 729,00



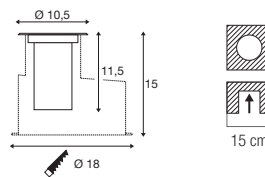
Artikel	Art.Nr.	EUR
Einbautopf		
● schwarz	1007197	49,00



1007680 833



DASAR® S RL, rund



220-240V ~50/60Hz | 200mA
Systemleistung: 4W
Material: Aluminium

- IP Anschlussbox



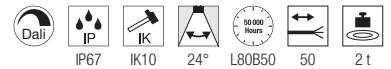
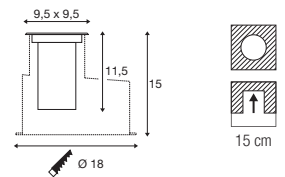
Up 350lm | 3000K

Variante	Art.Nr.	EUR
● anthrazit	1007680	● 209,00



Artikel	Art.Nr.	EUR
Bodeneinbautopf S		
● schwarz	1007682	49,00
Reflektor 15°		
○ silber	1007683	6,00
Reflektor 36°		
○ silber	1007684	6,00
Reflektor 50°		
○ silber	1007685	6,00

DASAR® S RL, eckig



220-240V ~50/60Hz | 200mA
Systemleistung: 4W
Material: Aluminium

- IP Anschlussbox



Up 350lm | 3000K

Variante	Art.Nr.	EUR
● anthrazit	1007681	● 209,00



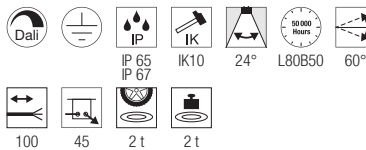
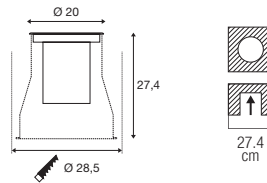
Artikel	Art.Nr.	EUR
Bodeneinbautopf S		
● schwarz	1007682	49,00
Reflektor 15°		
○ silber	1007683	6,00
Reflektor 36°		
○ silber	1007684	6,00
Reflektor 50°		
○ silber	1007685	6,00



1007243 835



DASAR® L RL, rund



220-240V ~50/60Hz | 500mA
Systemleistung: 19W
Material: Aluminium

- mit y-Verbinder



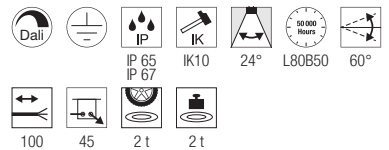
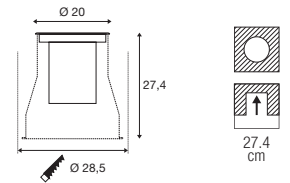
Up 1950lm | 3000K

Variante	Art.Nr.	EUR
● edelstahl	1007243	● 479,00



Artikel	Art.Nr.	EUR
Einbautopf für DASAR L		
● schwarz	1007245	49,00
Reflektor 15° für L / XL		
○ silber	1007238	12,00
Reflektor 36° für L / XL		
○ silber	1007239	12,00
Reflektor 60° für L / XL		
○ silber	1007240	12,00

DASAR® L RL, quadratisch



220-240V ~50/60Hz | 500mA
Systemleistung: 19W
Material: Aluminium

- mit y-Verbinder



Up 1950lm | 3000K

Variante	Art.Nr.	EUR
● schwarz	1007244	● 479,00



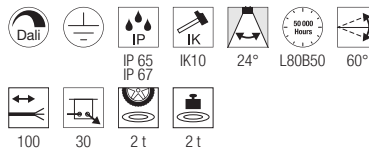
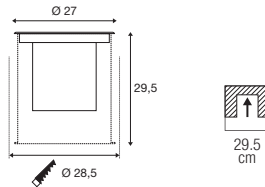
Artikel	Art.Nr.	EUR
Einbautopf für DASAR L		
● schwarz	1007245	49,00
Reflektor 15° für L / XL		
○ silber	1007238	12,00
Reflektor 36° für L / XL		
○ silber	1007239	12,00
Reflektor 60° für L / XL		
○ silber	1007240	12,00



1007242 837



DASAR® XL RL, rund



220-240V ~50/60Hz | 700mA
Systemleistung: 27W
Material: Aluminium

- mit y-Verbinder



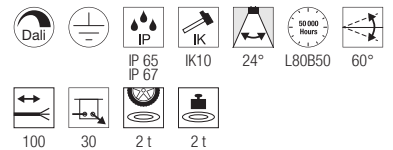
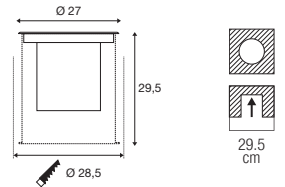
Up 2790lm | 3000K

Variante	Art.Nr.	EUR
● edelstahl	1007241	● 579,00



Artikel	Art.Nr.	EUR
Einbautopf für DASAR XL		
● schwarz	1007246	59,00
Reflektor 15° für L / XL		
○ silber	1007238	12,00
Reflektor 36° für L / XL		
○ silber	1007239	12,00
Reflektor 60° für L / XL		
○ silber	1007240	12,00

DASAR® XL RL, quadratisch



220-240V ~50/60Hz | 700mA
Systemleistung: 27W
Material: Aluminium

- mit y-Verbinder



Up 2790lm | 3000K

Variante	Art.Nr.	EUR
● edelstahl	1007242	● 579,00



Artikel	Art.Nr.	EUR
Einbautopf für DASAR XL		
● schwarz	1007246	59,00
Reflektor 15° für L / XL		
○ silber	1007238	12,00
Reflektor 36° für L / XL		
○ silber	1007239	12,00
Reflektor 60° für L / XL		
○ silber	1007240	12,00



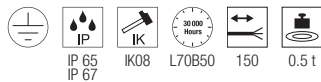
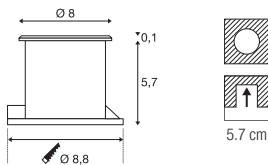
228412 839



229383 839



DASAR® FLAT 80 EL



220-240V ~50/60Hz
Systemleistung: 3.5W
Material: Edelstahl 304 / Glas

- Beide IP Schutzarten werden erfüllt.
- Die Leuchte ist für den Einbau in Holz geeignet.
- offenes Kabelende



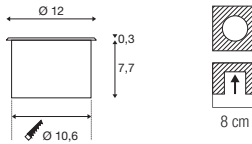
Up 140lm | 3000K

Variante	Art.Nr.	EUR
● edelstahl	228412	109,00



Artikel	Art.Nr.	EUR
Verbindungsbox IP68, 3-polig		
● schwarz	228730	23,00

DASAR® FLAT 120 EL



220-240V ~50/60Hz | 350mA
Systemleistung: 7W
Material: Edelstahl 304 / Aluminium

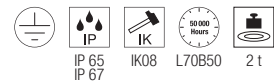
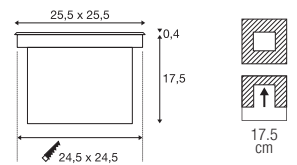
- offenes Kabelende



Up 490lm | 3000K
540lm | 4000K

Variante	Art.Nr.	EUR
● edelstahl		
490lm 3000K	1006106	151,00
● edelstahl		
540lm 4000K	1006107	151,00

DASAR® 255 EL



220-240V ~50/60Hz | 750mA
Systemleistung: 31W
Material: Edelstahl 316 / Glas

- Beide IP Schutzarten werden erfüllt.

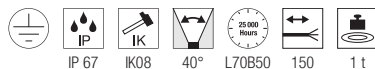
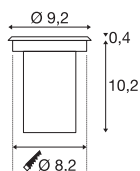
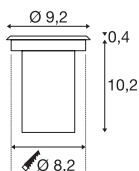


Up 1660lm | 3000K
1720lm | 4000K

Variante	Art.Nr.	EUR
● edelstahl		
1660lm 3000K	229383	403,00
● edelstahl		
1720lm 4000K	229381	403,00

DASAR® 920
EL

DASAR® 920
EL



12-24V
Systemleistung: 6.5W
Material: Edelstahl 316 / Glas

- offenes Kabelende



Up 520lm | 3000K

Variante	Art.Nr.	EUR
● edelstahl	233500	151,00

220-240V ~50/60Hz | 400mA
Systemleistung: 5.5W
Material: Edelstahl 316 / Glas

- offenes Kabelende



Up 300lm | 3000K

Variante	Art.Nr.	EUR
● edelstahl	233520	197,00



Artikel	Art.Nr.	EUR
LED Netzteil 15W 12V		
○ weiß	1005444	29,50
LED Netzteil 15W 24V		
○ weiß	1005445	29,50




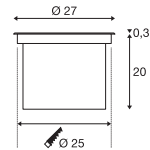
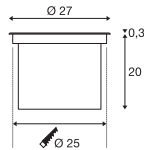
233500 840





DASAR® 270
EL, asymmetrisch

DASAR® 270
EL, symmetrisch

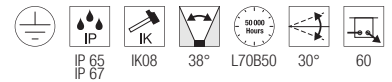


220-240V ~50/60Hz | 700mA
Systemleistung: 30W
Material: Edelstahl 316 / Glas



Up 2000lm | 3000K
2100lm | 4000K

Variante	Art.Nr.	EUR
● edelstahl 2000lm 3000K	1002893	454,00
● edelstahl 2100lm 4000K	1002895	454,00



220-240V ~50/60Hz | 700mA
Systemleistung: 30W
Material: Edelstahl 316 / Glas



Up 2500lm | 3000K
2600lm | 4000K

Variante	Art.Nr.	EUR
● edelstahl 2500lm 3000K	1002897	454,00
● edelstahl 2600lm 4000K	1002898	454,00



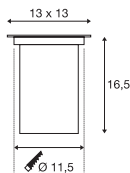
Artikel	Art.Nr.	EUR
DASAR® 270 Honeycomb Abdeckung ● schwarz	1002899	12,90



229320 843



DASAR® 115
RL, quadratisch, QPAR51



220-240V ~50/60Hz
Material: Edelstahl 316 / Glas

SOCKET INSIDE <35 W

Socket: 1xGU10 max. Ø: 5.1 cm L: 6 cm

Variante	Art.Nr.	EUR
● edelstahl	229324	114,00

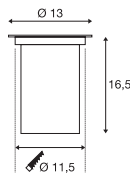


LED GU10 51mm | 6W | 38°
2700K | 450lm | EEK=F
6kWh/1000h



Art. Nr.: 1005075 | 7,50 EUR

DASAR® 115
RL, rund, QPAR51



220-240V ~50/60Hz
Material: Edelstahl 316 / Glas

SOCKET INSIDE <35 W

Socket: 1xGU10 max. Ø: 5.1 cm L: 6 cm

Variante	Art.Nr.	EUR
● edelstahl	229320	114,00


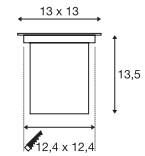


LED GU10 51mm | 6W | 38°
2700K | 450lm | EEK=F
6kWh/1000h



Art. Nr.: 1005075 | 7,50 EUR

DASAR® 115
RL, quadratisch, QPAR51



220-240V ~50/60Hz
Material: Edelstahl 316 / Glas

SOCKET INSIDE <35 W

Socket: 1xGU10 max. Ø: 5.1 cm L: 6 cm

Variante	Art.Nr.	EUR
● edelstahl	229374	114,00



LED GU10 51mm | 6W | 38°
2700K | 450lm | EEK=F
6kWh/1000h



Art. Nr.: 1005075 | 7,50 EUR


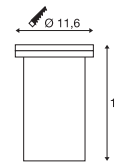
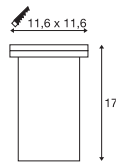


228430 845



DASAR® EXACT 116
EL, quadratisch, QPAR51

DASAR® EXACT 116
EL, rund, QPAR51



220-240V ~50/60Hz
Material: Edelstahl 316 / Glas

220-240V ~50/60Hz
Material: Edelstahl 316 / Glas

SOCKET INSIDE <35 W

SOCKET INSIDE <35 W

Socket: 1xGU10 max. Ø: 5.1 cm L: 6 cm

Socket: 1xGU10 max. Ø: 5.1 cm L: 6 cm

Variante	Art.Nr.	EUR
● edelstahl	228434	124,00

Variante	Art.Nr.	EUR
● edelstahl	228430	124,00



LED GU10 51mm | 6W | 38°
2700K | 450lm | EEK=F
6kWh/1000h



Art. Nr.: 1005077 | 7,50 EUR


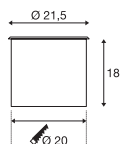


LED GU10 51mm | 6W | 38°
2700K | 450lm | EEK=F
6kWh/1000h



Art. Nr.: 1005077 | 7,50 EUR

DASAR® 215
RL, rund, QPAR111



229234 847



220-240V ~50/60Hz
Material: Edelstahl 316 / Glas



Socket: 1xGU10

Variante	Art.Nr.	EUR
● edelstahl	229230	268,00



QPAR111 | 12.5W | 10°
3000K | 950lm | EEK=F
13kWh/1000h



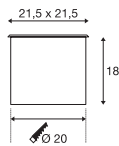
Art. Nr.: 1005278 | 55,00 EUR



229230 846



DASAR® 215
RL, quadratisch, QPAR111



220-240V ~50/60Hz
Material: Edelstahl 316 / Glas



Socket: 1xGU10

Variante	Art.Nr.	EUR
● edelstahl	229234	268,00

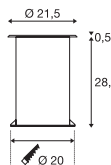


QPAR111 | 12.5W | 10°
3000K | 950lm | EEK=F
13kWh/1000h



Art. Nr.: 1005278 | 55,00 EUR

DASAR® 215
RL, rund, E27



220-240V ~50/60Hz
Material: Edelstahl 316 / Glas



Socket: 1xE27 max. Ø: 4.5 cm | L: 13.4 cm

Variante	Art.Nr.	EUR
● edelstahl	229200	256,00

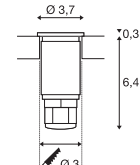


LED E27 | 8W | 240°
3000K | 880lm | EEK=E
8kWh/1000h



Art. Nr.: 1005289 | 10,25 EUR

DASAR® 370
EL, rund



12-24V
Leistungsaufnahme: 2W
Material: Edelstahl 316 / Glas

- Die Leuchte ist für den Einbau in Holz geeignet
- offenes Kabelende




Up 120lm | 3000K

Variante	Art.Nr.	EUR
● edelstahl	233540	171,00

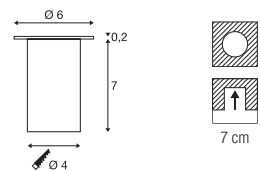


Artikel	Art.Nr.	EUR
LED Netzteil 15W 12V		
○ weiß	1005444	29,50
LED Netzteil 15W 24V		
○ weiß	1005445	29,50



228332 849

TRAIL-LITE® 60 EL



1000384 849



12V ~50/60Hz
Leistungsaufnahme: 0,3W
Material: Edelstahl 316 / Glas

- Betrieb nur mit konventionellem Trafo.
- Einbautopf inkl.
- Die Leuchte ist für den Einbau in Holz geeignet



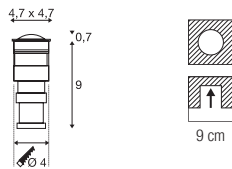
Up

10lm | 3000K

Variante	Art.Nr.	EUR
● edelstahl	227462	70,00



POWER TRAIL-LITE®
EL, quadratisch



350mA
Systemleistung: 1W
Material: Edelstahl 316 / Glas

- Betrieb nur mit Treiber 350mA. Verdrahtung von mehreren PowerLEDs nur in Reihenschaltung! Einbauhülse inkl. Die Leuchte ist für den Einbau in Holz geeignet
- offenes Kabelende



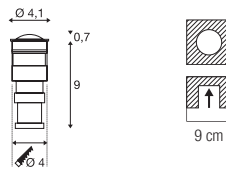
Up 45lm | 3000K

Variante	Art.Nr.	EUR
● edelstahl	228342	80,00



Artikel	Art.Nr.	EUR
LED Treiber 3W 350mA		
○ weiß	1005248	15,00

POWER TRAIL-LITE®
EL, rund



350mA
Systemleistung: 1W
Material: Edelstahl 316 / Glas

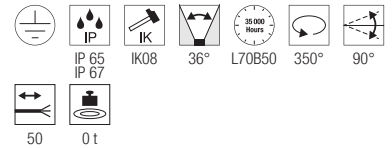
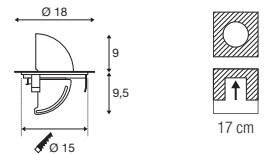
- Betrieb nur mit Treiber 350mA. Verdrahtung von mehreren PowerLEDs nur in Reihenschaltung!
- Die Leuchte ist für den Einbau in Holz geeignet
- offenes Kabelende



Up 45lm | 3000K

Variante	Art.Nr.	EUR
● edelstahl	228332	80,00

GIMBLE OUT
EL



220-240V ~50/60Hz | 600mA
Systemleistung: 13W
Material: Edelstahl 316

- offenes Kabelende



Up 1100lm | 3000K

Variante	Art.Nr.	EUR
● edelstahl	1000384	384,00



Artikel	Art.Nr.	EUR
Bodeneinbautopf		
● schwarz	1000655	72,00
Einbaurohr DN160		
● grau	233792	54,00
Verbindungsbox IP68, 3-polig		
● schwarz	228730	23,00



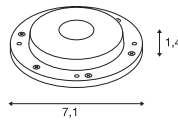
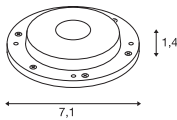
1006171 + 1006173 851



SMALL PLOT Module



SMALL PLOT Module



24V DC
Leistungsaufnahme: 2.6W
Material: Aluminium / Polymethylacrylat (PMMA)

- Das Produkt wird ohne Cover geliefert
- offenes Kabelende



Up 240lm | 3000K

Variante	Art.Nr.	EUR
● aluminium	1006172	82,00



Artikel	Art.Nr.	EUR
LED Netzteil 12/20W 24V inkl. Zugentlastung		
○ weiß	1005381	39,50
LED Netzteil 15W 24V		
○ weiß	1005445	29,50



24V DC
Leistungsaufnahme: 2.6W
Material: Edelstahl / Polymethylacrylat (PMMA)

- Das Produkt wird ohne Cover geliefert
- offenes Kabelende



Up 240lm | 3000K

Variante	Art.Nr.	EUR
● edelstahl	1006171	97,00



Artikel	Art.Nr.	EUR
LED Netzteil 12/20W 24V inkl. Zugentlastung		
○ weiß	1005381	39,50
LED Netzteil 15W 24V		
○ weiß	1005445	29,50

SMALL PLOT Abdeckung, 2er



H: 1.7 cm
Ø: 10.3 cm
Material 1006173: Edelstahl
Material 1006174: Aluminium

- 500 kg Belastung für 1006174
- 800 kg Belastung für 1006173

Variante	Art.Nr.	EUR
● anthrazit	1006174	42,25
● edelstahl	1006173	141,00

SMALL PLOT Abdeckung, 4er



800 kg

H: 1.7 cm
Ø: 10.3 cm
Material 1006175: Edelstahl
Material 1006176: Aluminium

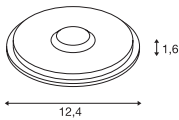
Variante	Art.Nr.	EUR
● anthrazit	1006176	42,25
● edelstahl	1006175	141,00



1001359 + 1001255 853



BIG PLOT Module



220-240V ~50/60Hz
Systemleistung: 5.5W
Material: Aluminium / Polymethylacrylat (PMMA)

- Produkt wird ohne Cover geliefert
- offenes Kabelende



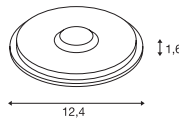
Up 500lm | 3000K

Variante	Art.Nr.	EUR
● aluminium	1001256	92,00



Artikel	Art.Nr.	EUR
T-Verbinderbox		
● schwarz	228726	36,00
Verbindungsbox IP68, 3-polig		
● schwarz	228730	23,00

BIG PLOT Module



220-240V ~50/60Hz
Systemleistung: 5.5W
Material: Edelstahl / Polymethylacrylat (PMMA)

- Produkt wird ohne Cover geliefert
- offenes Kabelende



Up 500lm | 3000K

Variante	Art.Nr.	EUR
● edelstahl	1001359	133,00



Artikel	Art.Nr.	EUR
T-Verbinderbox		
● schwarz	228726	36,00
Verbindungsbox IP68, 3-polig		
● schwarz	228730	23,00

BIG PLOT Abdeckung, 2er



H: 2 cm
Ø: 17 cm
Material: Aluminium

- 500 kg Belastung für 1001262
- 800 kg Belastung für 1001254

Variante	Art.Nr.	EUR
● anthrazit	1001262	56,00
● edelstahl	1001254	198,00

BIG PLOT Abdeckung, 4er

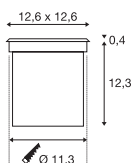


800 kg

H: 2 cm
Ø: 17 cm
Material: Edelstahl 316

Variante	Art.Nr.	EUR
● anthrazit	1001263	56,00
● edelstahl	1001255	198,00

ROCCI
EL, quadratisch



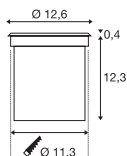
100-277V ~50/60Hz | 700mA
Systemleistung: 8.6W
Material: Edelstahl 316 / Glas



Up 580lm | 3000K

Variante	Art.Nr.	EUR
● edelstahl	227604	167,00

ROCCI
EL, rund




100-277V ~50/60Hz | 700mA
Systemleistung: 8.6W
Material: Edelstahl 316 / Glas



Up 580lm | 3000K

Variante	Art.Nr.	EUR
● edelstahl	227600	167,00





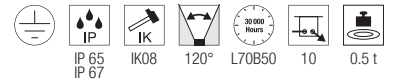
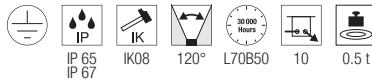
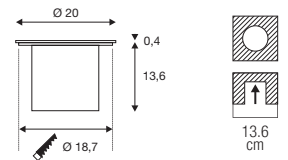
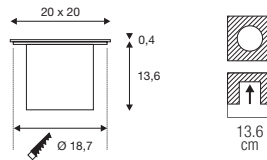
227604 854



1006105 855

ROCCI 200
EL, eckig

ROCCI 200
EL, rund



100-277V ~50/60Hz | 350mA
Systemleistung: 16W
Material: Edelstahl 316 / Glas

100-277V ~50/60Hz | 350mA
Systemleistung: 16W
Material: Edelstahl 316 / Glas



Up 1530lm | 3000K

Up 1530lm | 3000K

Variante	Art.Nr.	EUR
● edelstahl	1006105	187,00

Variante	Art.Nr.	EUR
● edelstahl	1006104	187,00

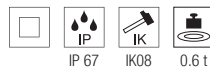
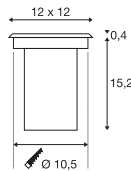


227680

857



SOLASTO EL, quadratisch



220-240V ~50/60Hz
Material: Edelstahl 304 / Glas

SOCKET **INSIDE** <6
W

Socket: 1xGU10

Variante	Art.Nr.	EUR
● edelstahl	227684	70,00

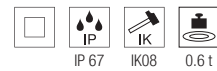

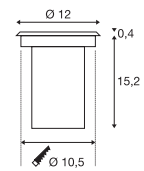


LED GU10 51mm | 6W | 38°
2700K | 450lm | EEK=F
6kWh/1000h



Art. Nr.: 1005075 | 7,50 EUR

SOLASTO EL, rund



220-240V ~50/60Hz
Material: Edelstahl 304 / Glas

SOCKET **INSIDE** <6
W

Socket: 1xGU10

Variante	Art.Nr.	EUR
● edelstahl	227680	70,00



LED GU10 51mm | 6W | 38°
2700K | 450lm | EEK=F
6kWh/1000h



Art. Nr.: 1005075 | 7,50 EUR

SYMBOLERKLÄRUNG



Empfehlungen

Zeigt Zubehör- und Leuchtmittelpfehlungen der jeweiligen Produkte



Netzkabellänge in cm
Zuleitungslänge in cm (bei offenem Kabelende)

MIX
match

Mix & Match

Kennzeichnet individuell kombinierbare Produkte



Form der Einbauöffnung

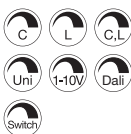


Energieeffizienzklasse

„Diese Leuchte ist geeignet für Leuchtmittel der Energieeffizienzklassen ...“



Angabe der Einbautiefe



Dimmbar mit:

- **C** = Phasenabschnittsdimmer
- **L** = Phasenanschnittsdimmer
- **Uni** = Universaldimmer
- **1-10 V**
- **Dali** = Dali Bussystem
- **Switch** = Schalter/Taster bzw. Touch Control an der Leuchte



Überfahrbarkeit des Produktes gegeben



Schutzklassen

- Schutzklasse I / Schutzleiter
- Schutzklasse II / Schutz durch doppelte oder verstärktsolierung
- Schutzklasse III / Schutz durch Kleinspannung



Gewichtsbelastbarkeit des Produkts bis zum angegebenen Wert in Tonnen. Messungen basieren auf Betoneinbau.



Erlaubt die Montage eines elektrischen Betriebsgeräts auf Werkstoffen, deren Entflammverhalten nicht bekannt ist.



IP-Schutzart:

Gibt die Eignung elektrischer Betriebsmittel für verschiedene Umgebungsbedingungen an.



Durchverdrahtung möglich



Unabhängiger Konverter:
Betriebsgerät auch zur Verwendung außerhalb von Leuchten



IK-Stoßfestigkeitsgrad :

Der IK-Stoßfestigkeitsgrad ist ein Maß für die Widerstandsfähigkeit von Gehäusen elektrischer Betriebsmittel gegen mechanische Beanspruchung, insbesondere Stoßbeanspruchung.



Kurzschlussfestes Sicherheitsbetriebsgerät



Einsatz ausschließlich für Innenräume
Ungeeignet für die Anwendung in Innenräumen



Halbstreuwinkel:

Beschreibt den Ausstrahlungswinkel in Grad. Je kleiner der Winkel desto stärker wird das Licht gebündelt.



Connected Lighting:
Kennzeichnet smarte Produkte, die folgende Protokolle verwenden:
· Zigbee®
· DALI
· Bluetooth



Dreh- und Schwenkbarkeit in Grad:

- Drehbereich
- Schwenkbereich
- Kardanisch



CCT-Schalter:

Mittels eingebautem CCT-Schalter kann die Lichtfarbe bei der Installation von 2700K, 3000K, 4000K auf 6500K gewechselt werden.

UGR

Unified Glare Rating:

Je niedriger der UGR-Wert, desto geringer die psychologische Blendung.



Kennzeichnet Leuchten mit RGB+W und RGB (Rot-Grün-Blau + Weiß und Rot-Grün-Blau)



Lichtstromerhalt:

Beschreibt, um wie viel der Lichtstrom einer LED im angegebenen Zeitraum abnimmt.



Dim-to-Warm:

Durch das Dimmen verändert sich die Lichtfarbe von kaltweiß zu warmweiß.



Pendelkabelänge in cm



- Produkte mit eingebauten LEDs
- Produkte mit Lampenfassung

KS Licht- u. Elektrotechnik GmbH – für Sie vor Ort in Essen!



Link zum Multi-Brand Business Leuchten Onlineshop unter www.business.KS-Licht.de

Ihre Business-Vorteile bei KS Licht erleichtern Ihnen die tägliche Arbeit.

Nutzen Sie unseren KS Multi-Brand Business Leuchten Onlineshop unter www.business.KS-Licht.de und profitieren Sie von folgenden Vorteilen und Funktionen:

- Aktuelle Sonderangebote und Neuheiten
- Onlineprüfung der Warenverfügbarkeit
- Alle Ersatzteile bequem finden und bestellen
- Schnellbestellformular zur schnellen Erfassung Ihres Auftrages
- Alle Kataloge zum Downloaden oder als Online-Blätterkatalog mit Produktlinks
- Ausschreibungstexte, Lichtverteilungskurven/LDT-Plugins und Schnellrechentabellen
- Einfache Produktsuche durch detaillierte Filterfunktionen
- Konfiguratoren für Leuchtensysteme
- Anzeige Ihrer individuellen Einkaufskonditionen, Liefer- und Zahlungsbedingungen
- Dropshipping-Lieferung direkt an Ihre Kunden (Erfassung der Lieferadressen online möglich)
- Passende Produktempfehlungen für Leuchtmittel, Zubehör, Treiber, EVGs u. ä.
- Anzeige von Alternativprodukten und Produktfamilien/Varianten
- Onlinechat mit unseren Beratern für Ihre Fragen
- Online-Archiv Ihrer bereits getätigten Onlinebestellungen
- Restpostenangebote zu Tiefstpreisen

Vertrauliche Kundeninformationen:

Alle Preise verstehen sich zuzüglich der gesetzlichen Mehrwertsteuer von zurzeit 19%.

Die angeführten Verkaufspreise sind Preisempfehlungen. Die Euro-Preise dienen als Kalkulationshilfe für den Fachhandel. Mit Erscheinen dieser Preisliste sind die Preise in allen bisher erschienenen Preislisten ungültig.

Unsere Leuchtenpreise verstehen sich grundsätzlich ohne Leuchtmittel es sei denn, die Produktbeschreibung weist auf die Lieferung incl. Leuchtmittel hin. Bestückungsangaben (Lampenleistung) beziehen sich auf Maximalwerte.

Die in diesem Katalog enthaltenen Abbildungen und Angaben dienen nur der Veranschaulichung und sind unverbindlich in Farbe, Form, Ausführung und technischen Daten.

Der Versand erfolgt generell unfrei ab Werk.

Sonderanfertigungen jeglicher Art, auf Kundenwunsch zusammengesetzte Komponenten unseres Lieferprogramms sowie Lampen sind vom Umtausch ausgeschlossen. Bei Bestellungen unter einem Bestellwert von 70,00 € wird ein Mindermengenzuschlag von 8,00 € berechnet.

Bei der Bestellung geben Sie bitte stets die Artikelnummer sowie Farbe und Stückzahl an. Dies erspart Rückfragen und Fehler.

Für eilige Bestellungen bieten wir Ihnen, Warenverfügbarkeit im Lager vorausgesetzt und Auftragseingang bis gegen 12.00 Uhr, folgende Lieferarten an:

- Over-Night-Lieferung bis 10.30 Uhr oder 12.00 Uhr in Deutschland mittels Express-Versand
- Lieferung am gleichen Tag mittels Direktfahrt zum Bestimmungsort

Über die Kosten geben wir Ihnen gerne im Einzelfall Auskunft.

Öffnungszeiten:

Montag - Donnerstag durchgehend von 08.00 Uhr bis 16.30 Uhr
Freitag durchgehend von 08.00 Uhr bis 15.00 Uhr

Während dieser Zeit erreichen Sie unser **Verkaufsteam** unter der Tel.-Nr. 0201-899 24-0
Für Ihre **Fax-Bestellung** steht Ihnen die Fax-Nummer 0201-899 24 124 zur Verfügung.
Per **Email** erreichen Sie uns unter Verkauf@KS-Germany.com.

Unsere **AGB** stellen wir Ihnen gerne auf Anfrage zur Verfügung. Sie finden diese auch auf der Rückseite unseres Anschreibens sowie **online** unter www.ks-germany.com/de/agb. Entgegenstehende Einkaufsbedingungen erkennen wir nicht an.

KS Licht- u. Elektrotechnik GmbH, Manderscheidstr. 8c, 45141 Essen

Ein großer Teil der in diesem Katalog vorgestellten Produkte ist durch Warenzeichen, Geschmacksmuster, Gebrauchsmuster oder Patente geschützt. Ein Verstoß gegen diese Schutzrechte oder eine Verwendung von Text- und Layoutgestaltung sowie urheberrechtlich geschützten Bildern ohne unsere Genehmigung wird gerichtlich verfolgt. Die in diesem Katalog enthaltenen Abbildungen und Angaben dienen nur der Veranschaulichung und sind unverbindlich in Farbe, Form, Ausführung und technischen Daten. Bei sämtlichen Produktbeschreibungen/-angaben bleiben Änderungen und Irrtümer daher vorbehalten. Alle Produkte unseres Sortiments unterliegen einer strengen Qualitätssicherung und erfüllen die allgemein gültigen Normen. Dieser Katalog beinhaltet ein allgemeines Sortiment und ist nicht landesspezifisch ausgelegt. Etwaige Abweichungen von landesspezifischen Vorgaben sind vor der Bestellung zu klären. SLV haftet nicht für gegebenenfalls abweichende technische Normen. Alle Gewichts- und Längenangaben sind in kg bzw. in cm angegeben, sofern nicht anders bezeichnet. Technische Änderungen vorbehalten!

Die Präsentation unserer Leuchten mit realistischen und beispielhaften Anwendungsfotos wird ermöglicht durch das freundliche Entgegenkommen und die Zustimmung der Eigentümer oder Gestalter der jeweils vordergründig in den Bildern zu sehenden Umgebungen. All jenen, die durch ihr Einverständnis zur Entstehung und Verwendung unserer Fotos beigetragen haben, sei an dieser Stelle nochmals herzlich gedankt!

Mit Erscheinen dieses Katalogs sind die Preise in den bisher erschienenen Listen und Katalogen ungültig. SLV ist berechtigt, die jeweilige Preisliste an sich verändernde Marktbedingungen, bei erheblichen Veränderungen in den Beschaffungskosten, Änderungen der Umsatzsteuer oder der Beschaffungspreise, anzupassen.

Alle Preisangaben verstehen sich als unverbindliche Preisempfehlung (UVP) in Euro ohne MwSt.

Herausgeber
SLV GmbH, Deutschland
Daimlerstraße 21-23
52531 Übach-Palenberg
T +49 (0) 2451 4833 - 0
slv.com

Copyright
© SLV GmbH, 2023





KS Licht- u. Elektrotechnik GmbH
Manderscheidstr. 8c
45141 Essen

Tel.: +49 (0)201-89924-0
Fax: +49 (0)201-89924-124

Internet: www.KS-Germany.com
Email: Verkauf@KS-Germany.com