





BIG WHITE[®]

SLV LIGHTING CATALOGUE 2024

PENDELLEUCHTEN



LALU®
Pendelleuchten (PD)



Kombinieren Sie die Farben und Formen der LALU® Pendelleuchten

LALU®
PD, LED Base, Phase



220-240V ~50/60Hz
Material: Aluminium / Stahl

				IP20	500mA	9,5W	3000K	680lm
--	--	--	--	------	-------	------	-------	-------

1007518		169,00 EUR
1007519		169,00 EUR
1007520		175,00 EUR



LALU®
PD, LED Base, Phase, Recessed



220-240V ~50/60Hz
Material: Aluminium / Stahl

				IP20	500mA	9,5W	3000K	680lm
--	--	--	--	------	-------	------	-------	-------

1007548		149,00 EUR
1007549		149,00 EUR
1007550		155,00 EUR



WÄHLEN SIE IHREN PASSENDEN LEUCHTENSCHIRM



LALU® TETRA 14	schwarz / antique bronze	IP20	Ø: 14 cm, H: 4,9 cm	1007523	55,00 EUR	
	weiß / gold			1007522	55,00 EUR	
	antique bronze			1007521	58,00 EUR	
LALU® TETRA 24	schwarz / antique bronze	IP20	Ø: 24 cm, H: 6,7 cm	1007526	72,00 EUR	
	weiß / gold			1007525	72,00 EUR	
	antique bronze			1007524	78,00 EUR	
LALU® TETRA 36	schwarz / antique bronze	IP20	Ø: 36 cm, H: 8,9 cm	1007529	114,00 EUR	
	weiß / gold			1007528	114,00 EUR	
	antique bronze			1007527	126,00 EUR	
LALU® CONE 15	schwarz / antique bronze	-	Ø: 15,2 cm, H 17 cm	1007532	57,00 EUR	
	weiß / gold			1007531	57,00 EUR	
	antique bronze			1007530	65,00 EUR	
LALU® ELYPSE 15	schwarz / antique bronze	-	Ø: 15 cm, H 1,4 cm	1007535	36,00 EUR	
	weiß / gold			1007534	36,00 EUR	
	antique bronze			1007533	42,00 EUR	
LALU® ELYPSE 22	schwarz / antique bronze	-	Ø: 22 cm, H 2,8 cm	1007538	57,00 EUR	
	weiß / gold			1007537	57,00 EUR	
	antique bronze			1007536	65,00 EUR	
LALU® ELYPSE 33	schwarz / antique bronze	-	Ø: 33 cm, H 3,5 cm	1007541	89,00 EUR	
	weiß / gold			1007540	89,00 EUR	
	antique bronze			1007539	95,00 EUR	
LALU® PLATE 15	schwarz / antique bronze	-	Ø: 15 cm, H 1,5 cm	1007544	42,00 EUR	
	weiß / gold			1007543	42,00 EUR	
	antique bronze			1007542	45,00 EUR	
LALU® PLATE 22	schwarz / antique bronze	-	Ø: 22 cm, H 1,5 cm	1007547	55,00 EUR	
	weiß / gold			1007546	55,00 EUR	
	antique bronze			1007545	59,00 EUR	



MIX & MATCH

LALU®


LALU® TETRA 14

schwarz	1007523
weiß	1007522
antique bronze	1007521



LALU® CONE 15

schwarz	1007532
weiß	1007531
antique bronze	1007530



LALU® TETRA 24

schwarz	1007526
weiß	1007525
antique bronze	1007524



LALU® TETRA 36

schwarz	1007529
weiß	1007528
antique bronze	1007527



LALU®

PD, LED BASE, PHASE

schwarz	1007518
weiß	1007519
antique bronze	1007520



LALU®

PD, LED BASE, PHASE, RECESSED

schwarz	1007548
weiß	1007549
antique bronze	1007550



LALU® ELYPSE 15

schwarz	1007535
weiß	1007534
antique bronze	1007533



LALU® PLATE 15

schwarz	1007544
weiß	1007543
antique bronze	1007542



LALU® ELYPSE 22

schwarz	1007538
weiß	1007537
antique bronze	1007536



LALU® PLATE 22

schwarz	1007547
weiß	1007546
antique bronze	1007545



LALU® ELYPSE 33

schwarz	1007541
weiß	1007540
antique bronze	1007539



LALU®

PD, LED BASE, 48V, DALI

schwarz	1007749
weiß	1007748
antique bronze	1007747



Kombinieren Sie die Produkte der LALU® Familie ganz nach Ihrem Geschmack. Perfekt aufeinander abgestimmt, können Sie Formen, Größen und Farben kombinieren oder eine Komposition mehrerer Leuchten erstellen. Werden Sie kreativ – SLV Mix & Match Produkte erkennen Sie an dem folgenden Symbol:



MIX
match

LALU®
1007653





LALU®
Pendelleuchte (PD)

SOCKET
INSIDE



LALU®
PD, E27



IP20

150

220-240V ~50/60Hz
Material: Aluminium

● - IP20 - 10W 1xE27 - 1007658 ● 149,00 EUR



LALU®
Shade, E27 Base

schwarz / antique bronze

Ø: 33 cm, H: 3,5 cm

1007659 ● 149,00 EUR

antique bronze

1007660 ● 169,00 EUR



A60
180°, EEK=F, 8kWh/1000h



7,5W

2700K

720lm

-

1005305

19,00 EUR

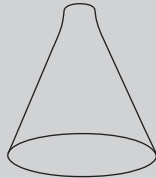
LALU® GRÖSSEN

PENDELLEUCHTEN

MIX
match



LALU® TETRA 14
PD, SHADE



LALU® CONE 15
PD, SHADE



LALU® ELYPSE 15
PD, SHADE



LALU® PLATE 15
PD, SHADE



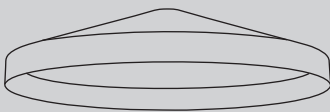
LALU® TETRA 24
PD, SHADE



LALU® ELYPSE 22
PD, SHADE



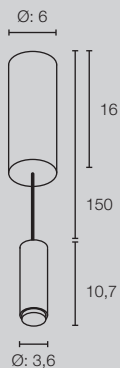
LALU® PLATE 22
PD, SHADE



LALU® TETRA 36
PD, SHADE



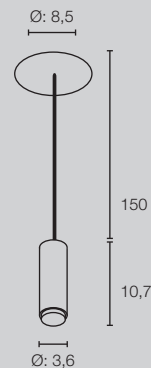
LALU® ELYPSE 33
PD, SHADE



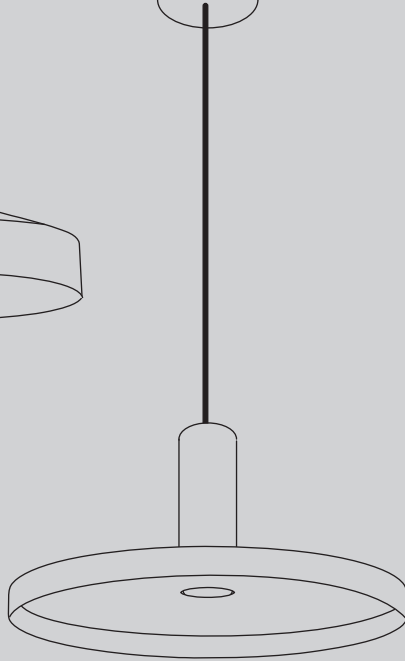
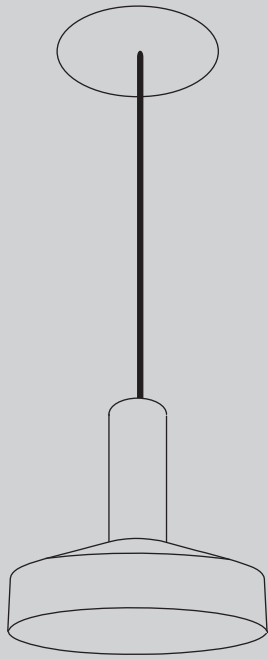
LALU®
PD, LED BASE, PHASE

Einbaumaße:
Ø: 6,8 cm T: 5 cm

LALU®
PD, LED BASE, PHASE, RECESSED

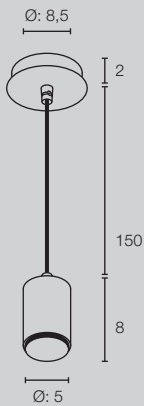


Ø: 3,6

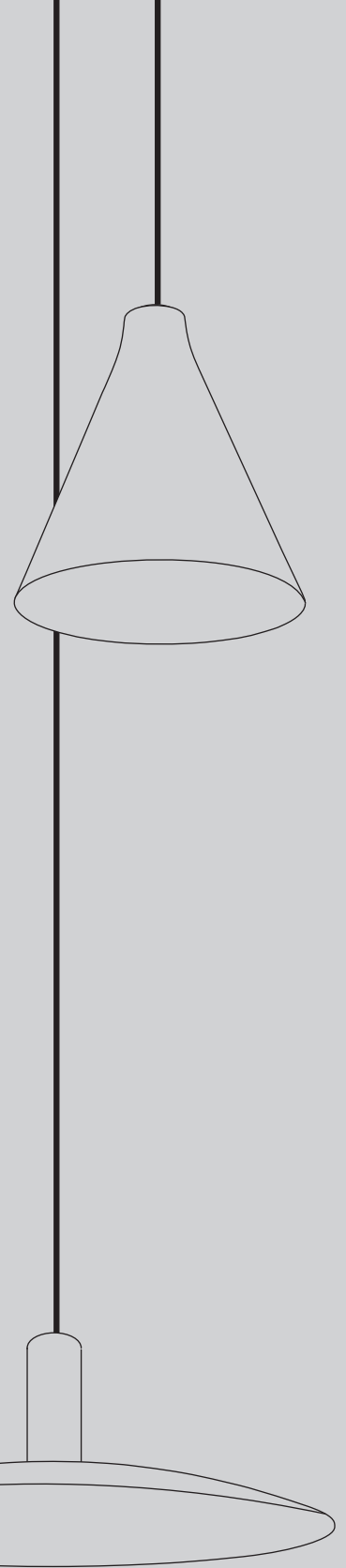


LALU®
PD, SHADE

SOCKET
INSIDE



LALU®
PD, E27



SYMBOLERKLÄRUNG



Empfehlungen

Zeigt Zubehör- und Leuchtmittelpfehlungen der jeweiligen Produkte



Netzkabellänge in cm
Zuleitungslänge in cm (bei offenem Kabelende)

MIX
match

Mix & Match

Kennzeichnet individuell kombinierbare Produkte



Form der Einbauöffnung

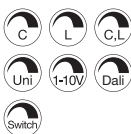


Energieeffizienzklasse

„Diese Leuchte ist geeignet für Leuchtmittel der Energieeffizienzklassen ...“



Angabe der Einbautiefe



Dimmbar mit:

- **C** = Phasenabschnittsdimmer
- **L** = Phasenanschnittsdimmer
- **Uni** = Universaldimmer
- **1-10 V**
- **Dali** = Dali Bussystem
- **Switch** = Schalter/Taster bzw. Touch Control an der Leuchte



Überfahrbarkeit des Produktes gegeben



Schutzklassen

- Schutzklasse I / Schutzleiter
- Schutzklasse II / Schutz durch doppelte oder verstärktsolierung
- Schutzklasse III / Schutz durch Kleinspannung



Gewichtsbelastbarkeit des Produkts bis zum angegebenen Wert in Tonnen. Messungen basieren auf Betoneinbau.



Erlaubt die Montage eines elektrischen Betriebsgeräts auf Werkstoffen, deren Entflammverhalten nicht bekannt ist.



IP-Schutzart:

Gibt die Eignung elektrischer Betriebsmittel für verschiedene Umgebungsbedingungen an.



Durchverdrahtung möglich



Unabhängiger Konverter:
Betriebsgerät auch zur Verwendung außerhalb von Leuchten



IK-Stoßfestigkeitsgrad :

Der IK-Stoßfestigkeitsgrad ist ein Maß für die Widerstandsfähigkeit von Gehäusen elektrischer Betriebsmittel gegen mechanische Beanspruchung, insbesondere Stoßbeanspruchung.



Kurzschlussfestes Sicherheitsbetriebsgerät



Einsatz ausschließlich für Innenräume
Ungeeignet für die Anwendung in Innenräumen



Halbstreuwinkel:

Beschreibt den Ausstrahlungswinkel in Grad. Je kleiner der Winkel desto stärker wird das Licht gebündelt.



Connected Lighting:
Kennzeichnet smarte Produkte, die folgende Protokolle verwenden:

- Zigbee®
- DALI
- Bluetooth



Dreh- und Schwenkbarkeit in Grad:

- Drehbereich
- Schwenkbereich
- Kardanisch



CCT-Schalter:
Mittels eingebautem CCT-Schalter kann die Lichtfarbe bei der Installation von 2700K, 3000K, 4000K auf 6500K gewechselt werden.

UGR

Unified Glare Rating:

Je niedriger der UGR-Wert, desto geringer die psychologische Blendung.



Kennzeichnet Leuchten mit RGB+W und RGB (Rot-Grün-Blau + Weiß und Rot-Grün-Blau)



Lichtstromerhalt:

Beschreibt, um wie viel der Lichtstrom einer LED im angegebenen Zeitraum abnimmt.



Dim-to-Warm:
Durch das Dimmen verändert sich die Lichtfarbe von kaltweiß zu warmweiß.



Pendelkabelänge in cm



- Produkte mit eingebauten LEDs
- Produkte mit Lampenfassung

KS Licht- u. Elektrotechnik GmbH – für Sie vor Ort in Essen!



Link zum Multi-Brand Business Leuchten Onlineshop
unter www.business.KS-Licht.de

Ihre Business-Vorteile bei KS Licht erleichtern Ihnen die tägliche Arbeit.

Nutzen Sie unseren KS Multi-Brand Business Leuchten Onlineshop unter www.business.KS-Licht.de und profitieren Sie von folgenden Vorteilen und Funktionen:

- Aktuelle Sonderangebote und Neuheiten
- Onlineprüfung der Warenverfügbarkeit
- Alle Ersatzteile bequem finden und bestellen
- Schnellbestellformular zur schnellen Erfassung Ihres Auftrages
- Alle Kataloge zum Downloaden oder als Online-Blätterkatalog mit Produktlinks
- Ausschreibungstexte, Lichtverteilungskurven/LDT-Plugins und Schnellrechentabellen
- Einfache Produktsuche durch detaillierte Filterfunktionen
- Konfiguratoren für Leuchtensysteme
- Anzeige Ihrer individuellen Einkaufskonditionen, Liefer- und Zahlungsbedingungen
- Dropshipping-Lieferung direkt an Ihre Kunden (Erfassung der Lieferadressen online möglich)
- Passende Produktempfehlungen für Leuchtmittel, Zubehör, Treiber, EVGs u. ä.
- Anzeige von Alternativprodukten und Produktfamilien/Varianten
- Onlinechat mit unseren Beratern für Ihre Fragen
- Online-Archiv Ihrer bereits getätigten Onlinebestellungen
- Restpostenangebote zu Tiefstpreisen

Vertrauliche Kundeninformationen:

Alle Preise verstehen sich zuzüglich der gesetzlichen Mehrwertsteuer von zurzeit 19%.

Die angeführten Verkaufspreise sind Preisempfehlungen. Die Euro-Preise dienen als Kalkulationshilfe für den Fachhandel. Mit Erscheinen dieser Preisliste sind die Preise in allen bisher erschienenen Preislisten ungültig.

Unsere Leuchtenpreise verstehen sich grundsätzlich ohne Leuchtmittel es sei denn, die Produktbeschreibung weist auf die Lieferung incl. Leuchtmittel hin. Bestückungsangaben (Lampenleistung) beziehen sich auf Maximalwerte.

Die in diesem Katalog enthaltenen Abbildungen und Angaben dienen nur der Veranschaulichung und sind unverbindlich in Farbe, Form, Ausführung und technischen Daten.

Der Versand erfolgt generell unfrei ab Werk.

Sonderanfertigungen jeglicher Art, auf Kundenwunsch zusammengesetzte Komponenten unseres Lieferprogramms sowie Lampen sind vom Umtausch ausgeschlossen. Bei Bestellungen unter einem Bestellwert von 70,00 € wird ein Mindermengenzuschlag von 8,00 € berechnet.

Bei der Bestellung geben Sie bitte stets die Artikelnummer sowie Farbe und Stückzahl an. Dies erspart Rückfragen und Fehler.

Für eilige Bestellungen bieten wir Ihnen, Warenverfügbarkeit im Lager vorausgesetzt und Auftragseingang bis gegen 12.00 Uhr, folgende Lieferarten an:

- Over-Night-Lieferung bis 10.30 Uhr oder 12.00 Uhr in Deutschland mittels Express-Versand
- Lieferung am gleichen Tag mittels Direktfahrt zum Bestimmungsort

Über die Kosten geben wir Ihnen gerne im Einzelfall Auskunft.

Öffnungszeiten:

Montag - Donnerstag durchgehend von 08.00 Uhr bis 16.30 Uhr
Freitag durchgehend von 08.00 Uhr bis 15.00 Uhr

Während dieser Zeit erreichen Sie unser **Verkaufsteam** unter der Tel.-Nr. 0201-899 24-0
Für Ihre **Fax-Bestellung** steht Ihnen die Fax-Nummer 0201-899 24 124 zur Verfügung.
Per **Email** erreichen Sie uns unter Verkauf@KS-Germany.com.

Unsere **AGB** stellen wir Ihnen gerne auf Anfrage zur Verfügung. Sie finden diese auch auf der Rückseite unseres Anschreibens sowie **online** unter www.ks-germany.com/de/agb. Entgegenstehende Einkaufsbedingungen erkennen wir nicht an.

KS Licht- u. Elektrotechnik GmbH, Manderscheidstr. 8c, 45141 Essen

Ein großer Teil der in diesem Katalog vorgestellten Produkte ist durch Warenzeichen, Geschmacksmuster, Gebrauchsmuster oder Patente geschützt. Ein Verstoß gegen diese Schutzrechte oder eine Verwendung von Text- und Layoutgestaltung sowie urheberrechtlich geschützten Bildern ohne unsere Genehmigung wird gerichtlich verfolgt. Die in diesem Katalog enthaltenen Abbildungen und Angaben dienen nur der Veranschaulichung und sind unverbindlich in Farbe, Form, Ausführung und technischen Daten. Bei sämtlichen Produktbeschreibungen/-angaben bleiben Änderungen und Irrtümer daher vorbehalten. Alle Produkte unseres Sortiments unterliegen einer strengen Qualitätssicherung und erfüllen die allgemein gültigen Normen. Dieser Katalog beinhaltet ein allgemeines Sortiment und ist nicht landesspezifisch ausgelegt. Etwaige Abweichungen von landesspezifischen Vorgaben sind vor der Bestellung zu klären. SLV haftet nicht für gegebenenfalls abweichende technische Normen. Alle Gewichts- und Längenangaben sind in kg bzw. in cm angegeben, sofern nicht anders bezeichnet. Technische Änderungen vorbehalten!

Die Präsentation unserer Leuchten mit realistischen und beispielhaften Anwendungsfotos wird ermöglicht durch das freundliche Entgegenkommen und die Zustimmung der Eigentümer oder Gestalter der jeweils vordergründig in den Bildern zu sehenden Umgebungen. All jenen, die durch ihr Einverständnis zur Entstehung und Verwendung unserer Fotos beigetragen haben, sei an dieser Stelle nochmals herzlich gedankt!

Mit Erscheinen dieses Katalogs sind die Preise in den bisher erschienenen Listen und Katalogen ungültig. SLV ist berechtigt, die jeweilige Preisliste an sich verändernde Marktbedingungen, bei erheblichen Veränderungen in den Beschaffungskosten, Änderungen der Umsatzsteuer oder der Beschaffungspreise, anzupassen.

Alle Preisangaben verstehen sich als unverbindliche Preisempfehlung (UVP) in Euro ohne MwSt.

Herausgeber
SLV GmbH, Deutschland
Daimlerstraße 21-23
52531 Übach-Palenberg
T +49 (0) 2451 4833 - 0
slv.com

Copyright
© SLV GmbH, 2023





KS Licht- u. Elektrotechnik GmbH
Manderscheidstr. 8c
45141 Essen

Tel.: +49 (0)201-89924-0
Fax: +49 (0)201-89924-124

Internet: www.KS-Germany.com
Email: Verkauf@KS-Germany.com