



BIG WHITE®

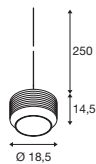
SLV LIGHTING CATALOGUE 2024

PENDELLEUCHTEN





PANTILO ROPE 19 PD, E27



200-240V ~50/60Hz
Material: Glas / Stahl / Hanf

- offenes Kabelende



Socket: 1xE27 max. Ø: 10 cm | L: 11 cm

Variante	Art.Nr.	EUR
● amber / gold	1007597	199,00
● anthrazit / silber	1007596	199,00

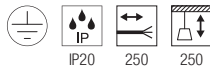
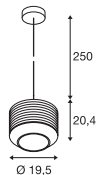
A60 | 7.5W | 180°
 2700K | 720lm | EEK=F
 8kWh/1000h

Art. Nr.: 1005305 | 19,00 EUR



Artikel	Art.Nr.	EUR
1Ph.-Adapter		
● schwarz	143120	15,00
○ weiß	143121	15,00
● grau	143124	15,00
3-Phasen Leuchtenadapter		
● schwarz	145990	19,70
● grau	145994	19,70
○ weiß	1001542	19,70
Fitu 1er Deckenrosette rund		
● schwarz	132600	26,00
○ weiß	132601	26,00
● gold	1002163	28,50
● chrom	132605	28,50

PANTILO ROPE 20 PD, E27



200-240V ~50/60Hz
Material: Glas / Stahl / Hanf



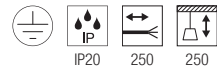
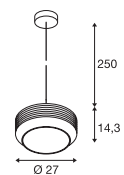
Socket: 1xE27 max. Ø: 10 cm | L: 18 cm

Variante	Art.Nr.	EUR
● amber / gold	1007589	239,00
● anthrazit / silber	1007588	239,00

A60 | 7.5W | 180°
 2700K | 720lm | EEK=F
 8kWh/1000h

Art. Nr.: 1005305 | 19,00 EUR

PANTILO ROPE 27 PD, E27



200-240V ~50/60Hz
Material: Glas / Stahl / Hanf



Socket: 1xE27 max. Ø: 15 cm | L: 11 cm

Variante	Art.Nr.	EUR
● amber / gold	1007599	259,00
● anthrazit / silber	1007598	259,00

A60 | 7.5W | 180°
 2700K | 720lm | EEK=F
 8kWh/1000h

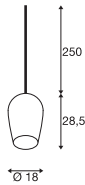
Art. Nr.: 1005305 | 19,00 EUR

1006403 281





PANTILO OVAL PD, E27



200-240V ~50/60Hz
Material: Glas

- offenes Kabelende



Socket: 1xE27

Variante	Art.Nr.	EUR
○ weiß	1006402	155,00
● gold	1006403	175,00
● chrom	1006398	175,00
● kupfer	1006400	175,00



A60 | 7.5W | 180°
2700K | 720lm | EEK=F
8kWh/1000h

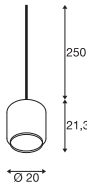


Art. Nr.: 1005305 | 19,00 EUR



Artikel	Art.Nr.	EUR
1Ph.-Adapter		
● schwarz	143120	15,00
○ weiß	143121	15,00
● grau	143124	15,00
3-Phasen Leuchtenadapter		
● schwarz	145990	19,70
● grau	145994	19,70
○ weiß	1001542	19,70
Deckenrosette Aufbau		
● schwarz	1004744	34,00
○ weiß	1004745	34,00
● chrom	1004746	37,25
FITU 1er Deckenrosette		
○ weiß	132601	26,00
● gold	1002163	28,50
FITU 1er Deckenrosette rund		
● schwarz	132600	26,00
● chrom	132605	28,50

PANTILO 20 PD, E27



200-240V ~50/60Hz
Material: Glas

- offenes Kabelende



Socket: 1xE27

Variante	Art.Nr.	EUR
○ weiß	1006396	155,00
● gold	1006395	175,00
● chrom	1003004	175,00
● kupfer	1003005	175,00



A60 | 7.5W | 180°
2700K | 720lm | EEK=F
8kWh/1000h

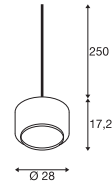


Art. Nr.: 1005305 | 19,00 EUR



Artikel	Art.Nr.	EUR
1Ph.-Adapter		
● schwarz	143120	15,00
○ weiß	143121	15,00
● grau	143124	15,00
3-Phasen Leuchtenadapter		
● schwarz	145990	19,70
● grau	145994	19,70
○ weiß	1001542	19,70
FITU 1er Deckenrosette		
○ weiß	132601	26,00
● gold	1002163	28,50
FITU 1er Deckenrosette rund		
● schwarz	132600	26,00
● chrom	132605	28,50

PANTILO 28 PD, E27



200-240V ~50/60Hz
Material: Glas

- offenes Kabelende



Socket: 1xE27

Variante	Art.Nr.	EUR
○ weiß	1006399	191,00
● gold	1006397	211,00
● chrom	1003006	211,00
● kupfer	1003007	211,00



A60 | 7.5W | 180°
2700K | 720lm | EEK=F
8kWh/1000h



Art. Nr.: 1005305 | 19,00 EUR



Artikel	Art.Nr.	EUR
1Ph.-Adapter		
● schwarz	143120	15,00
○ weiß	143121	15,00
● grau	143124	15,00
3-Phasen Leuchtenadapter		
● schwarz	145990	19,70
● grau	145994	19,70
○ weiß	1001542	19,70
FITU 1er Deckenrosette		
○ weiß	132601	26,00
● gold	1002163	28,50
FITU 1er Deckenrosette rund		
● schwarz	132600	26,00
● chrom	132605	28,50



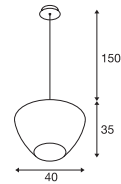
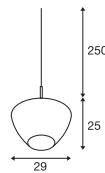
1003443 283



PANTILO CONVEX 29
PD, E27

PANTILO CONVEX 40
PD, E27

1003444 283



220-240V ~50/60Hz
Material: Glas / Stahl

220-240V ~50/60Hz
Material: Glas / Stahl

- offenes Kabelende



Socket: E27 max. Ø: 10 cm L: 20 cm

Socket: E27 max. Ø: 15 cm L: 30 cm

Variante	Art.Nr.	EUR
● chrom	1003443	247,00

Variante	Art.Nr.	EUR
● chrom	1003444	353,00



A60 | 7.5W | 180°
2700K | 720lm | EEK=F
8kWh/1000h



Art. Nr.: 1005305 | 19,00 EUR



A60 | 7.5W | 180°
2700K | 720lm | EEK=F
8kWh/1000h



Art. Nr.: 1005305 | 19,00 EUR



Artikel	Art.Nr.	EUR
1Ph.-Adapter		
● schwarz	143120	15,00
○ weiß	143121	15,00
● grau	143124	15,00
3-Phasen Leuchtenadapter		
● schwarz	145990	19,70
● grau	145994	19,70
○ weiß	1001542	19,70
FITU 1er Deckenrosette		
○ weiß	132601	26,00
● gold	1002163	28,50
FITU 1er Deckenrosette rund		
● schwarz	132600	26,00
● chrom	132605	28,50

1006438 285





ASTO TUBE



220-240V ~50/60Hz
Material: Aluminium



Socket: 1xGU10

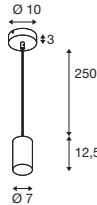


LED GU10 51mm | 6W | 36°
2200-2700K | 360lm | EEK=G
6kWh/1000h

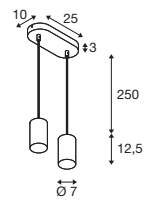


Art. Nr.: 1005273 | 9,99 EUR

ASTO TUBE PD, single, GU 10



ASTO TUBE PD, double, GU 10



Variante	Art.Nr.	EUR
● schwarz	1006431	60,00
○ weiß	1006432	60,00

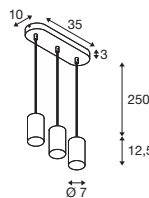
Variante	Art.Nr.	EUR
● schwarz	1006433	110,00
○ weiß	1006434	110,00

ASTO TUBE Dekoreffektor

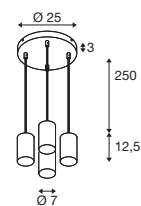


H: 3.95 cm
Ø: 6.75 cm
Material: Polycarbonat (PC)

ASTO TUBE PD, triple, GU 10



ASTO TUBE PD, quadruple, GU 10



Variante	Art.Nr.	EUR
● schwarzchrom	1007190	4,00
● gold	1006450	4,00
● chrom	1006449	4,00
● kupfer	1006451	4,00

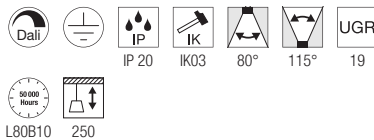
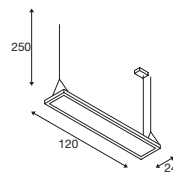
Variante	Art.Nr.	EUR
● schwarz	1006435	160,00
○ weiß	1006436	160,00

Variante	Art.Nr.	EUR
● schwarz	1006437	195,00
○ weiß	1006438	195,00





WORKLIGHT PRO 120 PD, DALI



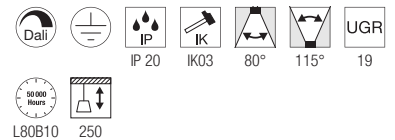
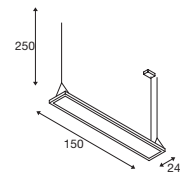
200-240V ~50/60Hz | 1200mA
Systemleistung: 50W
Material: Aluminium / Stahl



Up 2800lm | 4000K
Down 3300lm

Variante	Art.Nr.	EUR
● schwarz	1007468	499,00
○ weiß	1007469	499,00
● grau	1007470	499,00

WORKLIGHT PRO 150 PD, DALI



200-240V ~50/60Hz | 1400mA
Systemleistung: 59W
Material: Aluminium / Stahl



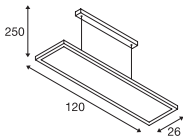
Up 3300lm | 4000K
Down 3900lm

Variante	Art.Nr.	EUR
● schwarz	1007471	599,00
○ weiß	1007472	599,00
● grau	1007473	599,00

WORKLIGHT PD, DALI



NEW



-
-
-
-
-
-
-
-

200-240V ~50/60Hz | 1550mA
 Systemleistung: 57W
 Material: Aluminium



Up 2000lm | 4000K
 Down 3000lm

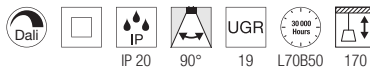
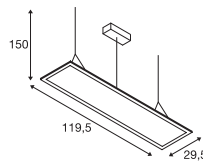
Variante	Art.Nr.	EUR
● schwarz	1005395	469,00
○ weiß	1005396	469,00
● silber	1006345	469,00



1006345 288



I-PENDANT PRO
PD, 1195x295mm, DALI



120-277V ~50/60Hz | 1000mA
Systemleistung: 43W
Material: Aluminium / Polymethylacrylat (PMMA)

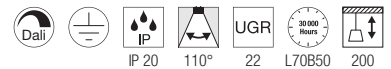
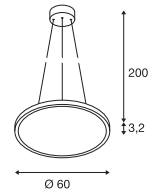


Down 3750lm | 3000K
3800lm | 4000K

Variante	Art.Nr.	EUR
○ weiß 3750lm 3000K	1003048	373,00
○ weiß 3800lm 4000K	1003049	373,00
● grau 3750lm 3000K	1003050	373,00
● grau 3800lm 4000K	1003051	373,00



PANEL 60
PD, rund, DALI



120-277V ~50/60Hz | 1000mA
Systemleistung: 43W
Material: Aluminium / Polymethylacrylat (PMMA)

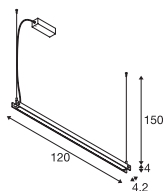


Down 3150lm | 3000K
3350lm | 4000K

Variante	Art.Nr.	EUR
○ weiß 3150lm 3000K	1003044	324,00
○ weiß 3350lm 4000K	1003045	324,00
● grau 3150lm 3000K	1003046	324,00
● grau 3350lm 4000K	1003047	324,00



NOYA
PD, PHASE



220-240V ~50/60Hz | 700mA
Systemleistung: 32W
Material: Aluminium / Polycarbonat (PC)



Down 1861lm | 2700K | 2025lm | 3000K

Variante	Art.Nr.	EUR
● schwarz	1003530	479,00
○ weiß	1003532	479,00

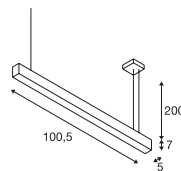


1003530 290

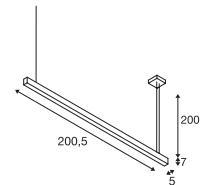


1001403 291

GLENOS®
PD, 1m, 1-10V



GLENOS®
PD, 2m, 1-10V



1001409 291




220-240V ~50/60Hz | 1000mA
Systemleistung: 43W
Material: Aluminium / Kunststoff



Down 2850lm | 3000K
3300lm | 4000K

Variante	Art.Nr.	EUR
● schwarz 2850lm 3000K	1001400	393,00
● schwarz 3300lm 4000K	1001403	393,00




220-240V ~50/60Hz | 1000mA
Systemleistung: 85W
Material: Aluminium / Kunststoff




Down 5700lm | 3000K
6600lm | 4000K

Variante	Art.Nr.	EUR
● schwarz 5700lm 3000K	1001406	540,00
● schwarz 6600lm 4000K	1001409	540,00



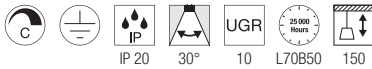
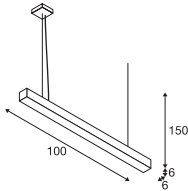
1000933 293



1000927 293



Q-LINE®
PD, 1m, BAP, PHASE



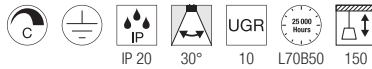
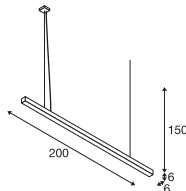
220-240V ~50/60Hz | 900mA
Systemleistung: 46W
Material: Aluminium / Kunststoff



Down 2100lm | 3000K
2300lm | 4000K

Variante	Art.Nr.	EUR
● schwarz 2100lm 3000K	1000927	484,00
● schwarz 2300lm 4000K	1000933	484,00
○ weiß 2100lm 3000K	1000926	484,00
○ weiß 2300lm 4000K	1000932	484,00

Q-LINE®
PD, 2m, BAP, PHASE



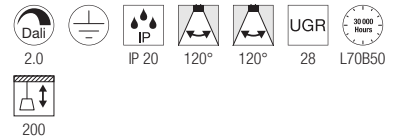
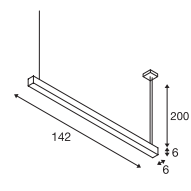
220-240V ~50/60Hz | 900mA
Systemleistung: 93W
Material: Aluminium / Kunststoff



Down 4200lm | 3000K
4600lm | 4000K

Variante	Art.Nr.	EUR
● schwarz 4200lm 3000K	1000930	726,00
● schwarz 4600lm 4000K	1000936	726,00
○ weiß 4200lm 3000K	1000929	726,00
○ weiß 4600lm 4000K	1000935	726,00

Q-LINE®
PD, DALI, single



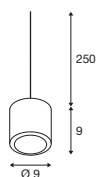
220-240V ~50/60Hz | 700mA
Systemleistung: 47W
Material: Aluminium / Acryl



Down 3700lm | 3000K

Variante	Art.Nr.	EUR
● schwarz	1001309	580,00
○ weiß	1001310	580,00

OCULUS
PD, single, PHASE



220-240V ~50/60Hz | 250mA
Systemleistung: 11W
Material: Aluminium / Glas

- Zusätzliche gefrostete Linse inklusive
- Passendes Zubehör finden Sie auf Seite 295
- offenes Kabelende



Down 36lm | 2000K - 780lm | 3000K

Variante	Art.Nr.	EUR
● schwarz	1004672	209,00
○ weiß	1004673	209,00

1004672 294


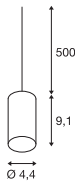


132690 295





FITU
PD, E27



220-240V ~50/60Hz
Material: Aluminium

- Textilkabel
- Passendes Zubehör finden Sie auf Seite 295
- offenes Kabelende



Sockel: 1xE27

Variante	Art.Nr.	EUR
● schwarz	132690	60,00
○ weiß	132691	60,00



A60 | 7.5W | 320°
2700K | 800lm | EEK=F
8kWh/1000h



Art. Nr.: 1005303 | 9,60 EUR

Fitu 1er Deckenrosette rund

16A max.
Stahl
H: 3.9 cm
Ø: 8.5 cm
inkl. Zugentlastung



Variante	Art.Nr.	EUR
● schwarz	132600	26,00
○ weiß	132601	26,00
● gold	1002163	28,50
● chrom	132605	28,50

Fitu 3er Deckenrosette rund

16A max.
Stahl
H: 5.4 cm
Ø: 22 cm
inkl. Zugentlastung



Variante	Art.Nr.	EUR
● schwarz	132610	63,00
○ weiß	132611	63,00

Deckenrosette Aufbau

16A max.
Stahl
H: 2.6 cm
Ø: 9 cm



Variante	Art.Nr.	EUR
● schwarz	1004744	34,00
○ weiß	1004745	34,00
● gold	1006377	37,25
● chrom	1004746	37,25

Deckenrosette Einbau

16A max.
Stahl / Polyamid 66 (PA 66)
H: 3.3 cm
Ø: 8.5 cm



Variante	Art.Nr.	EUR
● schwarz	1004674	22,50
○ weiß	1004675	22,50
● gold	1006378	27,00
● chrom	1004676	27,00

Deckenhaken

Aluminium
L: 4.6 cm
Ø: 1.8 cm



Variante	Art.Nr.	EUR
● schwarz	132670	19,20
○ weiß	132671	19,20

1Ph.-Adapter

6A max.
Polycarbonat (PC)
L: 8.5 cm B: 3.5 cm H: 3.2 cm
max. mech. Belastung 2 kg



Variante	Art.Nr.	EUR
● schwarz	143120	15,00
○ weiß	143121	15,00
● grau	143124	15,00

3-Phasen Leuchtenadapter

10A max.
Kunststoff
L: 9.6 cm B: 3.5 cm H: 4.5 cm
max. mech. Belastung 5 kg



Variante	Art.Nr.	EUR
● schwarz	145990	19,70
○ weiß	1001542	19,70
● grau	145994	19,70

Kabelhaken

Aluminium
L: 3.1 cm
Ø: 1.4 cm



Variante	Art.Nr.	EUR
● schwarz	132680	12,50
○ weiß	132681	12,50

FENDA
PD, E27



FENDA
Glasschirm



H: 20 cm
Ø: 12.5 cm
Material: Glas

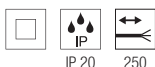
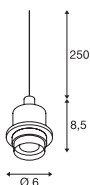
FENDA
15 cm, rund



H: 40 cm
Ø: 15 cm
Material: Textil / Stahl

Variante	Art.Nr.	EUR
● braun	1000773	65,00

Variante	Art.Nr.	EUR
●● schwarz / kupfer	156152	53,00
○ weiß	156141	44,75
● grau	1004773	44,75
● beige	156143	44,75



220-240V ~50/60Hz
Material: Stahl / Kunststoff

- Passendes Zubehör finden Sie auf Seite 295
- offenes Kabelende



Socket: 1xE27

Variante	Art.Nr.	EUR
● schwarz	132660	29,25
○ weiß	132661	29,25
● chrom	132662	33,00



A60 | 7.5W | 320°
2700K | 800lm | EEK=F
8kWh/1000h



Art. Nr.: 1005303 | 9,60 EUR

155560 + 1000773 296





FENDA 30 cm, rund



H: 20 cm
Ø: 30 cm
Material: Textil / Stahl

FENDA Ø 45 cm, rund



H: 28 cm
Ø: 45.5 cm
Material: Textil / Stahl

FENDA Ø 70 cm, rund



H: 36 cm
Ø: 70 cm
Material: Textil / Stahl

• Nicht für Fenda Bow geeignet.

Variante	Art.Nr.	EUR
●● schwarz / kupfer	155592	70,00
○ weiß	155582	53,00
● grau	1004774	53,00
● beige	155583	53,00

Variante	Art.Nr.	EUR
●● schwarz / kupfer	156122	88,00
○ weiß	156111	83,00
● grau	1004775	83,00
● beige	156113	83,00

Variante	Art.Nr.	EUR
●● schwarz / kupfer	1000580	129,00
○ weiß	1000579	112,00



Artikel	Art.Nr.	EUR
Acrylglasabdeckung	156100	44,50



Artikel	Art.Nr.	EUR
Acrylglasabdeckung	1000957	94,00

155561 + 1000579 296 + 297



MIX & MATCH FENDA

FENDA Ø15

Schwarz	156152
Weiß	156141
Beige	156143
Grau	1004773





FENDA Ø30

Schwarz	155592
Weiß	155582
Beige	155583
Grau	1004774



FENDA Ø45

Schwarz	156122
Weiß	156111
Beige	156113
Grau	1004775



FENDA BOW

Schwarz	1003029
Chrom	1000763



FENDA TL

Schwarz	155780
---------	--------




FENDA FL

Schwarz	155790
---------	--------



FENDA TL

Schwarz	155540
---------	--------



FENDA FL

Schwarz	155490
---------	--------


Kombinieren Sie SLV Mix & Match Produkte ganz nach Ihrem Geschmack. Perfekt aufeinander abgestimmt, können Sie nicht nur innerhalb der FENDA Familie, sondern auch zwischen den Produktfamilien FENDA und FITU kombinieren. SLV Mix & Match Produkte erkennen Sie an dem folgenden Symbol:



MIX
match

FENDA Ø70

Schwarz | 1000580
Weiß | 1000579



FENDA Ø12,5

Glass Shade

Braun | 1000773



FENDA PD

Schwarz | 132660
Weiß | 132661
Chrom | 132662



FENDA CL

Schwarz | 155550
Weiß | 155551



FITU CRANE BASE

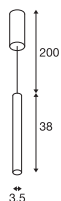
Schwarz | 1004682



FITU PD

Schwarz | 132690
Weiß | 132691

HELIA AMBIENT 35 PD, PHASE



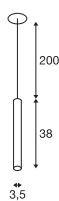
220-240V ~50/60Hz | 500mA
Systemleistung: 9W
Material: Aluminium / Acryl



Down 425lm | 3000K

Variante	Art.Nr.	EUR
● schwarz	1003436	219,00

HELIA AMBIENT 35 PD



500mA
Systemleistung: 7.5W
Material: Aluminium / Acryl

- offenes Kabelende
- Ø Einbaurosette 68 mm




Down 425lm | 3000K

Variante	Art.Nr.	EUR
● schwarz	1003435	179,00



Artikel	Art.Nr.	EUR
LED Treiber 20W 350mA/500mA PHASE		
○ weiß	1007227	40,00
LED Treiber 25W 150-700mA DALI dimmbar		
○ weiß	1007229	70,00
LED Treiber 21W 500mA inkl. Zugentlastung		
○ weiß	1007226	30,00



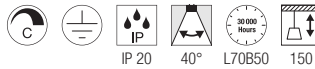

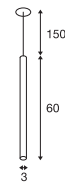
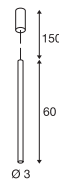
1003436 300



HELIA 30 PD, PHASE

HELIA 30 PD

152360 301



220-240V ~50/60Hz | 500mA
Systemleistung: 9.2W
Material: Aluminium

500mA
Systemleistung: 7.5W
Material: Aluminium

- inkl. Einbaurosette
- Materialstärke Einbaufäche: 12 mm max.
- Ø Einbaurosette 68 mm



Down 590lm | 3000K



Down 500lm | 3000K

Variante	Art.Nr.	EUR
● schwarz	152360	219,00

Variante	Art.Nr.	EUR
● schwarz	158400	179,00



Artikel	Art.Nr.	EUR
LED Treiber 20W 350mA/500mA PHASE		
○ weiß	1007227	40,00
LED Treiber 25W 150-700mA DALI dimmbar		
○ weiß	1007229	70,00
LED Treiber 21W 500mA inkl. Zugentlastung		
○ weiß	1007226	30,00

152370 303

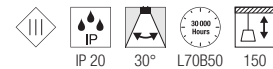
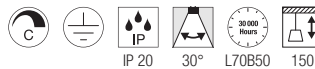

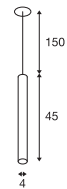
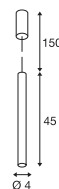




158400 303

HELIA 40 PD, PHASE

HELIA 40 PD



220-240V ~50/60Hz | 500mA
Systemleistung: 10W
Material: Aluminium

500mA
Systemleistung: 9W
Material: Aluminium

- inkl. Einbaurosette
- Materialstärke Einbauffläche: 12 mm max.
- Ø Einbaurosette 68 mm



Down 730lm | 3000K



Down 700lm | 3000K

Variante	Art.Nr.	EUR
● schwarz	152370	249,00

Variante	Art.Nr.	EUR
● schwarz	158410	199,00



Artikel	Art.Nr.	EUR
LED Treiber 20W 350mA/500mA PHASE		
○ weiß	1007227	40,00
LED Treiber 25W 150-700mA DALI dimmbar		
○ weiß	1007229	70,00
LED Treiber 21W 500mA inkl. Zugentlastung		
○ weiß	1007226	30,00

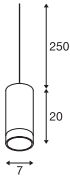


149388

305



ASTINA PD, QPAR51



220-240V ~50/60Hz
Material: Aluminium

- offenes Kabelende



Socket: 1xGU10

Variante	Art.Nr.	EUR
● schwarz	1002939	117,00
○ weiß	1002937	117,00

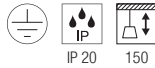
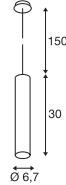


LED GU10 51mm | 6W | 36°
2200-2700K | 360lm | EEK=G
6kWh/1000h



Art. Nr.: 1005273 | 9,99 EUR

ENOLA B PD, QPAR51



220-240V ~50/60Hz
Material: Aluminium / Stahl



Socket: 1xGU10

Variante	Art.Nr.	EUR
● schwarz	151850	110,00
○ weiß	151851	110,00
● gold	151853	115,00

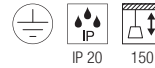
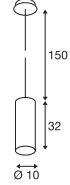



LED GU10 51mm | 6W | 38°
2700K | 450lm | EEK=F
6kWh/1000h



Art. Nr.: 1005077 | 7,50 EUR

ENOLA PD, E27



220-240V ~50/60Hz
Material: Aluminium / Stahl



Socket: 1xE27

max. Ø: 9 cm | L: 18 cm

Variante	Art.Nr.	EUR
● schwarz	149388	81,00
○ weiß	149381	81,00
● gold	149387	94,00



LED E27 | 13,2W | 220°
2700K | 1300lm | EEK=F
13kWh/1000h



Art. Nr.: 1005302 | 12,25 EUR




Artikel	Art.Nr.	EUR
1Ph.-Adapter		
● schwarz	143120	15,00
○ weiß	143121	15,00
● grau	143124	15,00
3-Phasen Leuchtenadapter		
● schwarz	145990	19,70
● grau	145994	19,70
○ weiß	1001542	19,70
Fitu 1er Deckenrosette rund		
● schwarz	132600	26,00
● chrom	132605	28,50
Fitu 1er Deckenrosette		
○ weiß	132601	26,00
Fitu 3er Deckenrosette rund		
● schwarz	132610	63,00
○ weiß	132611	63,00

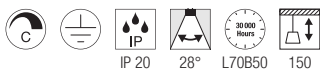
ANELA
PD, PHASE



LISENNE
PD, E27

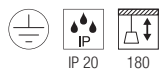


1000813 306



220-240V ~50/60Hz | 500mA
Systemleistung: 10W
Material: Aluminium

- Reflektor exkl.
- Lichtstrom mit Reflektor 1000809 = 500lm/
Lichtstrom mit Reflektor 1000810 = 620lm/
Lichtstrom mit Reflektor 1000811 = 200lm/
Lichtstrom mit Reflektor 1000812 = 600lm



220-240V ~50/60Hz
Material: Basalt / Glas



155714 306



Down 220lm | 3000K | 750lm |

Variante	Art.Nr.	EUR
● schwarz	1000813	189,00



Socket: 1xE27 max. Ø: 5.9 cm | L: 15 cm

Variante	Art.Nr.	EUR
● grau / braun	155714	241,00



Artikel	Art.Nr.	EUR
Reflektor 28°		
● schwarz	1000811	19,75
○ weiß	1000812	19,75
● gold	1000809	19,75
● grau	1000810	19,75



LED E27 | 8W | 240°
3000K | 880lm | EEK=E
8kWh/1000h

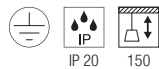
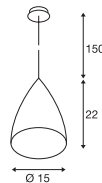


Art. Nr.: 1005289 | 10,25 EUR



133444 307

TONGA®
PD, E14



220-240V ~50/60Hz
Material: Aluminium / Glas



Socket: 1xE14 max. Ø: 5.1 cm | L: 13 cm

Variante	Art.Nr.	EUR
● grau	133444	129,00

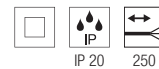
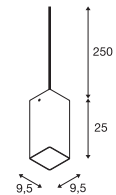



C35 | 4.2W | 320°
2700K | 350lm | EEK=G
5kWh/1000h



Art. Nr.: 1005285 | 8,50 EUR

QUADRASS
PD, E27



220-240V ~50/60Hz
Material: Stahl / Glas



Socket: 1xE27 max. Ø: 6.5 cm | L: 18 cm

Variante	Art.Nr.	EUR
● chrom	1003432	104,00




LED E27 | 13.2W | 220°
2700K | 1300lm | EEK=F
13kWh/1000h



Art. Nr.: 1005302 | 12,25 EUR



Artikel	Art.Nr.	EUR
1Ph.-Adapter		
○ weiß	143121	15,00
3-Phasen Leuchtenadapter		
○ weiß	1001542	19,70
Fitu 1er Deckenrosette		
○ weiß	132601	26,00




1003432 307



1006159 309



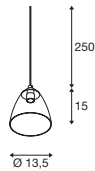
133019 309



133060 309



PARA CONE GL PD, GU10



220-240V ~50/60Hz
Material: Aluminium / Glas

- offenes Kabelende



Socket: 1xGU10

Variante	Art.Nr.	EUR
● schwarz	1006159	84,00
○ weiß	1006160	84,00

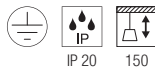
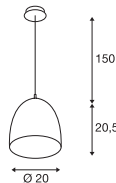


LED GU10 51mm | 6W | 38°
2700K | 450lm | EEK=F
6kWh/1000h



Art. Nr.: 1005077 | 7,50 EUR

PARA CONE 20 PD, E27



220-240V ~50/60Hz
Material: Aluminium / Stahl

- Textilkabel
- schwarz/gold Version mit goldenem Reflektor
- Alle anderen Version mit weißen Reflektor



Socket: 1xE27

Variante	Art.Nr.	EUR
● gold / schwarz	133050	117,00
● kupfer	133009	164,00

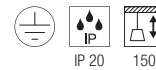
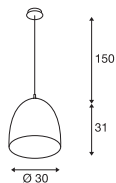


A60 | 7.5W | 320°
2700K | 800lm | EEK=F
8kWh/1000h



Art. Nr.: 1005303 | 9,60 EUR

PARA CONE 30 PD, E27



220-240V ~50/60Hz
Material: Aluminium / Stahl

- Textilkabel
- schwarz/gold Version mit goldenem Reflektor
- Alle anderen Version mit weißen Reflektor



Socket: 1xE27

Variante	Art.Nr.	EUR
● schwarz / gold	133060	198,00
● kupfer	133019	222,00



A60 | 7.5W | 320°
2700K | 800lm | EEK=F
8kWh/1000h



Art. Nr.: 1005303 | 9,60 EUR



Artikel	Art.Nr.	EUR
1Ph.-Adapter		
● schwarz	143120	15,00
○ weiß	143121	15,00
● grau	143124	15,00
3-Phasen Leuchtenadapter		
● schwarz	145990	19,70
● grau	145994	19,70
○ weiß	1001542	19,70
Deckenrosette Aufbau		
● schwarz	1004744	34,00
○ weiß	1004745	34,00
● chrom	1004746	37,25
Deckenrosette Einbau		
● schwarz	1004674	22,50
○ weiß	1004675	22,50
Fitu 1er Deckenrosette rund		
● schwarz	132600	26,00
● chrom	132605	28,50
Fitu 1er Deckenrosette		
○ weiß	132601	26,00

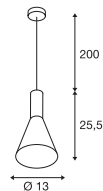


1002949 311

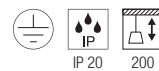
1002951 310

1002950 311

PHELIA 10 PD, E27



1002949 311



220-240V ~50/60Hz
Material: Aluminium

- Textilkabel



Socket: 1xE27

Variante	Art.Nr.	EUR
● schwarz / gold	1002951	131,00



A60 | 7.5W | 180°
2700K | 720lm | EEK=F
8kWh/1000h



Art. Nr.: 1005305 | 19,00 EUR



PHELIA 20
PD, E27



220-240V ~50/60Hz
Material: Aluminium

- Textilkabel



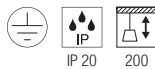
Socket: 1xE27

Variante	Art.Nr.	EUR
●● schwarz / gold	1002948	141,00

LED E27 | 13.2W | 220°
2700K | 1300lm | EEK=F
13kWh/1000h

Art. Nr.: 1005302 | 12,25 EUR

PHELIA 25
PD, E27



220-240V ~50/60Hz
Material: Aluminium

- Textilkabel



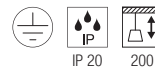

Socket: 1xE27

Variante	Art.Nr.	EUR
●● schwarz / gold	1002949	161,00

LED E27 | 13.2W | 220°
2700K | 1300lm | EEK=F
13kWh/1000h

Art. Nr.: 1005302 | 12,25 EUR

PHELIA 30
PD, E27



220-240V ~50/60Hz
Material: Aluminium

- Textilkabel



Socket: 1xE27

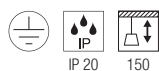
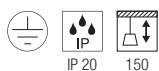
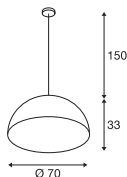
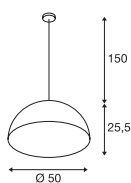
Variante	Art.Nr.	EUR
●● schwarz / gold	1002950	187,00

G125 | 7.5W | 320°
2700K | 800lm
EEK=F 8kWh/1000h

Art. Nr.: 1005310 | 18,50 EUR

FORCHINI 50
PD, E27

FORCHINI 70
PD, E27



220-240V ~50/60Hz
Material: GFK

220-240V ~50/60Hz
Material: GFK

- Textilkabel

- Textilkabel



Socket: 1xE27 max. L: 20 cm

Socket: 1xE27 max. L: 20 cm

Variante	Art.Nr.	EUR
●● schwarz / gold	155530	228,00

Variante	Art.Nr.	EUR
●● schwarz / gold	1001701	403,00



A60 | 7.5W | 180°
2700K | 720lm | EEK=F
8kWh/1000h




Art. Nr.: 1005305 | 19,00 EUR



LED E27 | 13.2W | 220°
2700K | 1300lm | EEK=F
13kWh/1000h



Art. Nr.: 1005302 | 12,25 EUR



155910 312

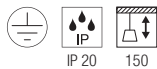
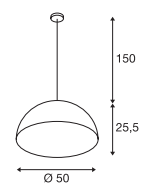
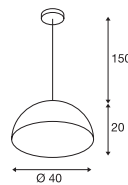


1001701 311



FORCHINI M 40
PD, E27

FORCHINI M 50
PD, E27



IP 20 150

220-240V ~50/60Hz
Material: Aluminium / Stahl

- Textilkabel



Socket: 1xE27 max. L: 15,2 cm

Variante	Art.Nr.	EUR
● schwarz / gold	155910	228,00



A60 | 7.5W | 180°
2700K | 720lm | EEK=F
8kWh/1000h



Art. Nr.: 1005305 | 19,00 EUR



IP 20 150

220-240V ~50/60Hz
Material: Aluminium / Stahl

- Textilkabel



Socket: 1xE27 max. L: 18 cm

Variante	Art.Nr.	EUR
● schwarz / gold	155930	251,00



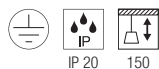
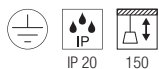
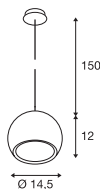
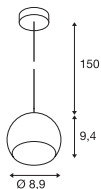
LED E27 | 13.2W | 220°
2700K | 1300lm | EEK=F
13kWh/1000h



Art. Nr.: 1005302 | 12,25 EUR

LIGHT EYE® 90
PD, GU10

LIGHT EYE® 150
PD, QPAR111



220-240V ~50/60Hz
Material: Stahl

220-240V ~50/60Hz
Material: Stahl

- Textilkabel

- Textilkabel



Socket: 1xGU10

Socket: 1xGU10

Variante	Art.Nr.	EUR
● schwarz / chrom	133490	84,00

Variante	Art.Nr.	EUR
○ weiß / chrom	133481	119,00
● chrom	133482	127,00
● kupfer	133489	155,00



LED GU10 51mm | 5W | 38°
2700-6500K | 350lm | EEK=G



Art. Nr.: 1005311 | 37,75 EUR



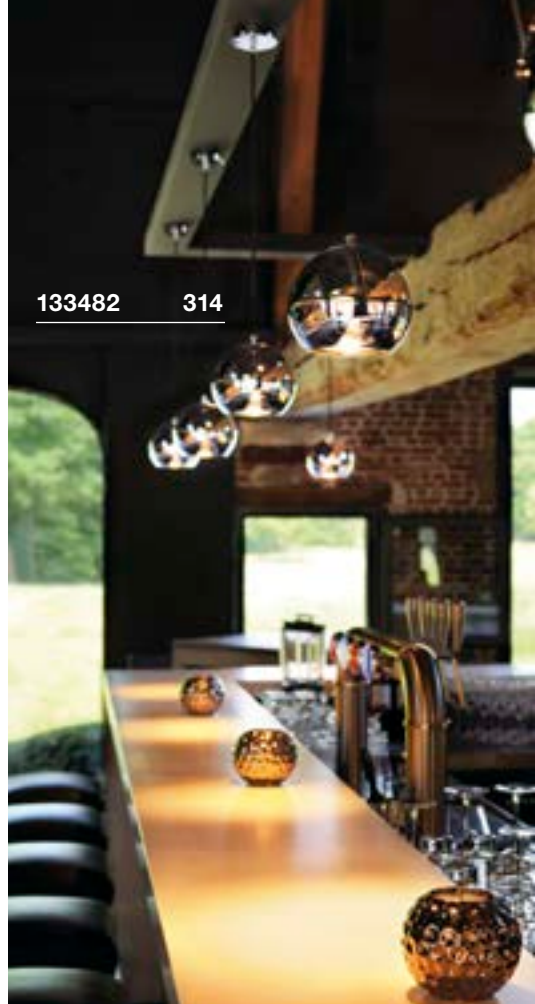
QPAR111 | 12.5W | 30°
2700K | 950lm | EEK=F
13kWh/1000h



Art. Nr.: 1005276 | 49,50 EUR



Artikel	Art.Nr.	EUR
Leuchtmittel Dekoring Ø 5,7cm		
● schwarz	151040	5,30
○ weiß	151041	5,30
● chrom	151049	7,75



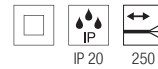
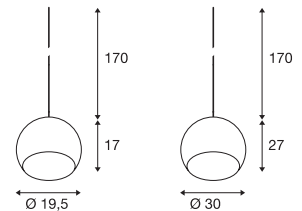
133482 314



133481 314

SUN / BIG SUN
PD, E27

1002045 315

220-240V ~50/60Hz
Material: Stahl / Glas

- Passendes Zubehör finden Sie auf Seite 295
- offenes Kabelende


SOCKET
INSIDE <60
W

Sockel: 1xE27 max. Ø: 7 cm L: 12 cm

Variante	Art.Nr.	EUR
○ 1xE27 Ø: 19.5cm	1002045	91,00
○ 1xE27 Ø: 30cm	1002046	171,00


A60 | 7.5W | 320°
2700K | 800lm | EEK=F
8kWh/1000h

Art. Nr.: 1005303 | 9,60 EUR





ROTOBALL 25 PD, E27



220-240V ~50/60Hz
Material: Stahl / Polyethylen (PE)



Socket: 1xE27 max. Ø: 7 cm

Variante	Art.Nr.	EUR
<input type="radio"/> weiß	165390	161,00

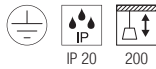


LED E27 | 13.2W | 220°
2700K | 1300lm | EEK=F
13kWh/1000h



Art. Nr.: 1005302 | 12,25 EUR

ROTOBALL 40 PD, E27



220-240V ~50/60Hz
Material: Stahl / Polyethylen (PE)



Socket: 1xE27 max. Ø: 9.5 cm

Variante	Art.Nr.	EUR
<input type="radio"/> weiß	165410	181,00

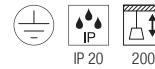


LED E27 | 13.2W | 220°
2700K | 1300lm | EEK=F
13kWh/1000h



Art. Nr.: 1005302 | 12,25 EUR

ROTOBALL 50 PD, E27



220-240V ~50/60Hz
Material: Stahl / Polyethylen (PE)



Socket: 1xE27 max. Ø: 9.5 cm

Variante	Art.Nr.	EUR
<input type="radio"/> weiß	165400	222,00


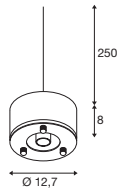


LED E27 | 13.2W | 220°
2700K | 1300lm | EEK=F
13kWh/1000h



Art. Nr.: 1005302 | 12,25 EUR

PARA DOME
PD, E27



220-240V ~50/60Hz
Material: Aluminium

- offenes Kabelende



Socket: 1xE27 max. Ø: 7 cm

Variante	Art.Nr.	EUR
● schwarz	1005214	82,00
● grau	1005215	82,00



LED E27 | 13.2W | 220°
2700K | 1300lm | EEK=F
13kWh/1000h



Art. Nr.: 1005302 | 12,25 EUR



Artikel	Art.Nr.	EUR
1Ph.-Adapter		
● schwarz	143120	15,00
3-Phasen Leuchtenadapter		
● schwarz	145990	19,70
Deckenrosette Aufbau		
● schwarz	1004744	34,00
Deckenrosette		
● schwarz	210060	32,00
Fitu 1er Deckenrosette rund		
● schwarz	132600	26,00

PARA DOME
Schirm



NEW



IP 20

H: 20.6 cm
Ø: 30.8 cm
Material: Aluminium

Variante	Art.Nr.	EUR
● schwarz	1005216	100,00
● schwarz / gold	1006410	100,00
● grau	1005217	100,00

PARA DOME
Schirm



IP 20

H: 20 cm
Ø: 31.5 cm
Material: Polycarbonat (PC)

Variante	Art.Nr.	EUR
○ transparent	1005218	100,00



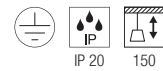
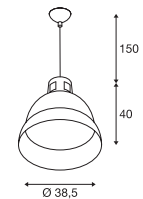


PARA 380

PD, E27

165359

319



220-240V ~50/60Hz
Material: Aluminium

SOCKET 
INSIDE <20 W

Socket: 1xE27

Variante	Art.Nr.	EUR
● schwarz	165359	165,00
● aluminium	165358	168,00



LED E27 | 13.2W | 220°
2700K | 1300lm | EEF=F
13kWh/1000h



Art. Nr.: 1005302 | 12,25 EUR

SYMBOLERKLÄRUNG



Empfehlungen

Zeigt Zubehör- und Leuchtmittelpfehlungen der jeweiligen Produkte



Netzkabellänge in cm
Zuleitungslänge in cm (bei offenem Kabelende)

MIX
match

Mix & Match

Kennzeichnet individuell kombinierbare Produkte



Form der Einbauöffnung

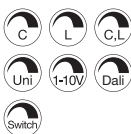


Energieeffizienzklasse

„Diese Leuchte ist geeignet für Leuchtmittel der Energieeffizienzklassen ...“



Angabe der Einbautiefe



Dimmbar mit:

- **C** = Phasenabschnittsdimmer
- **L** = Phasenanschnittsdimmer
- **Uni** = Universaldimmer
- **1-10 V**
- **Dali** = Dali Bussystem
- **Switch** = Schalter/Taster bzw. Touch Control an der Leuchte



Überfahrbarkeit des Produktes gegeben



Schutzklassen

- Schutzklasse I / Schutzleiter
- Schutzklasse II / Schutz durch doppelte oder verstärktsolierung
- Schutzklasse III / Schutz durch Kleinspannung



Gewichtsbelastbarkeit des Produkts bis zum angegebenen Wert in Tonnen. Messungen basieren auf Betoneinbau.



Erlaubt die Montage eines elektrischen Betriebsgeräts auf Werkstoffen, deren Entflammverhalten nicht bekannt ist.



IP-Schutzart:

Gibt die Eignung elektrischer Betriebsmittel für verschiedene Umgebungsbedingungen an.



Durchverdrahtung möglich



IK-Stoßfestigkeitsgrad :

Der IK-Stoßfestigkeitsgrad ist ein Maß für die Widerstandsfähigkeit von Gehäusen elektrischer Betriebsmittel gegen mechanische Beanspruchung, insbesondere Stoßbeanspruchung.



Unabhängiger Konverter:
Betriebsgerät auch zur Verwendung außerhalb von Leuchten



Kurzschlussfestes Sicherheitsbetriebsgerät



Einsatz ausschließlich für Innenräume
Ungeeignet für die Anwendung in Innenräumen



Halbstrahlwinkel:

Beschreibt den Ausstrahlungswinkel in Grad. Je kleiner der Winkel desto stärker wird das Licht gebündelt.



Connected Lighting:
Kennzeichnet smarte Produkte, die folgende Protokolle verwenden:
· Zigbee®
· DALI
· Bluetooth



Dreh- und Schwenkbarkeit in Grad:

- Drehbereich
- Schwenkbereich
- Kardanisch



CCT-Schalter:
Mittels eingebautem CCT-Schalter kann die Lichtfarbe bei der Installation von 2700K, 3000K, 4000K auf 6500K gewechselt werden.

UGR

Unified Glare Rating:

Je niedriger der UGR-Wert, desto geringer die psychologische Blendung.



Kennzeichnet Leuchten mit RGB+W und RGB (Rot-Grün-Blau + Weiß und Rot-Grün-Blau)



Lichtstromerhalt:

Beschreibt, um wie viel der Lichtstrom einer LED im angegebenen Zeitraum abnimmt.



Dim-to-Warm:
Durch das Dimmen verändert sich die Lichtfarbe von kaltweiß zu warmweiß.



Pendelkabelänge in cm



- Produkte mit eingebauten LEDs
- Produkte mit Lampenfassung

KS Licht- u. Elektrotechnik GmbH – für Sie vor Ort in Essen!



Link zum Multi-Brand Business Leuchten Onlineshop unter www.business.KS-Licht.de

Ihre Business-Vorteile bei KS Licht erleichtern Ihnen die tägliche Arbeit.

Nutzen Sie unseren KS Multi-Brand Business Leuchten Onlineshop unter www.business.KS-Licht.de und profitieren Sie von folgenden Vorteilen und Funktionen:

- Aktuelle Sonderangebote und Neuheiten
- Onlineprüfung der Warenverfügbarkeit
- Alle Ersatzteile bequem finden und bestellen
- Schnellbestellformular zur schnellen Erfassung Ihres Auftrages
- Alle Kataloge zum Downloaden oder als Online-Blätterkatalog mit Produktlinks
- Ausschreibungstexte, Lichtverteilungskurven/LDT-Plugins und Schnellrechentabellen
- Einfache Produktsuche durch detaillierte Filterfunktionen
- Konfiguratoren für Leuchtensysteme
- Anzeige Ihrer individuellen Einkaufskonditionen, Liefer- und Zahlungsbedingungen
- Dropshipping-Lieferung direkt an Ihre Kunden (Erfassung der Lieferadressen online möglich)
- Passende Produktempfehlungen für Leuchtmittel, Zubehör, Treiber, EVGs u. ä.
- Anzeige von Alternativprodukten und Produktfamilien/Varianten
- Onlinechat mit unseren Beratern für Ihre Fragen
- Online-Archiv Ihrer bereits getätigten Onlinebestellungen
- Restpostenangebote zu Tiefstpreisen

Vertrauliche Kundeninformationen:

Alle Preise verstehen sich zuzüglich der gesetzlichen Mehrwertsteuer von zurzeit 19%.

Die angeführten Verkaufspreise sind Preisempfehlungen. Die Euro-Preise dienen als Kalkulationshilfe für den Fachhandel. Mit Erscheinen dieser Preisliste sind die Preise in allen bisher erschienenen Preislisten ungültig.

Unsere Leuchtenpreise verstehen sich grundsätzlich ohne Leuchtmittel es sei denn, die Produktbeschreibung weist auf die Lieferung incl. Leuchtmittel hin. Bestückungsangaben (Lampenleistung) beziehen sich auf Maximalwerte.

Die in diesem Katalog enthaltenen Abbildungen und Angaben dienen nur der Veranschaulichung und sind unverbindlich in Farbe, Form, Ausführung und technischen Daten.

Der Versand erfolgt generell unfrei ab Werk.

Sonderanfertigungen jeglicher Art, auf Kundenwunsch zusammengesetzte Komponenten unseres Lieferprogramms sowie Lampen sind vom Umtausch ausgeschlossen. Bei Bestellungen unter einem Bestellwert von 70,00 € wird ein Mindermengenzuschlag von 8,00 € berechnet.

Bei der Bestellung geben Sie bitte stets die Artikelnummer sowie Farbe und Stückzahl an. Dies erspart Rückfragen und Fehler.

Für eilige Bestellungen bieten wir Ihnen, Warenverfügbarkeit im Lager vorausgesetzt und Auftragseingang bis gegen 12.00 Uhr, folgende Lieferarten an:

- Over-Night-Lieferung bis 10.30 Uhr oder 12.00 Uhr in Deutschland mittels Express-Versand
- Lieferung am gleichen Tag mittels Direktfahrt zum Bestimmungsort

Über die Kosten geben wir Ihnen gerne im Einzelfall Auskunft.

Öffnungszeiten:

Montag - Donnerstag durchgehend von 08.00 Uhr bis 16.30 Uhr
Freitag durchgehend von 08.00 Uhr bis 15.00 Uhr

Während dieser Zeit erreichen Sie unser **Verkaufsteam** unter der Tel.-Nr. 0201-899 24-0
Für Ihre **Fax-Bestellung** steht Ihnen die Fax-Nummer 0201-899 24 124 zur Verfügung.
Per **Email** erreichen Sie uns unter Verkauf@KS-Germany.com.

Unsere **AGB** stellen wir Ihnen gerne auf Anfrage zur Verfügung. Sie finden diese auch auf der Rückseite unseres Anschreibens sowie **online** unter www.ks-germany.com/de/agb. Entgegenstehende Einkaufsbedingungen erkennen wir nicht an.

KS Licht- u. Elektrotechnik GmbH, Manderscheidstr. 8c, 45141 Essen

Ein großer Teil der in diesem Katalog vorgestellten Produkte ist durch Warenzeichen, Geschmacksmuster, Gebrauchsmuster oder Patente geschützt. Ein Verstoß gegen diese Schutzrechte oder eine Verwendung von Text- und Layoutgestaltung sowie urheberrechtlich geschützten Bildern ohne unsere Genehmigung wird gerichtlich verfolgt. Die in diesem Katalog enthaltenen Abbildungen und Angaben dienen nur der Veranschaulichung und sind unverbindlich in Farbe, Form, Ausführung und technischen Daten. Bei sämtlichen Produktbeschreibungen/-angaben bleiben Änderungen und Irrtümer daher vorbehalten.

Alle Produkte unseres Sortiments unterliegen einer strengen Qualitätssicherung und erfüllen die allgemein gültigen Normen. Dieser Katalog beinhaltet ein allgemeines Sortiment und ist nicht landesspezifisch ausgelegt. Etwaige Abweichungen von landesspezifischen Vorgaben sind vor der Bestellung zu klären. SLV haftet nicht für gegebenenfalls abweichende technische Normen. Alle Gewichts- und Längenangaben sind in kg bzw. in cm angegeben, sofern nicht anders bezeichnet. Technische Änderungen vorbehalten!

Die Präsentation unserer Leuchten mit realistischen und beispielhaften Anwendungsfotos wird ermöglicht durch das freundliche Entgegenkommen und die Zustimmung der Eigentümer oder Gestalter der jeweils vordergründig in den Bildern zu sehenden Umgebungen. All jenen, die durch ihr Einverständnis zur Entstehung und Verwendung unserer Fotos beigetragen haben, sei an dieser Stelle nochmals herzlich gedankt!

Mit Erscheinen dieses Katalogs sind die Preise in den bisher erschienenen Listen und Katalogen ungültig. SLV ist berechtigt, die jeweilige Preisliste an sich verändernde Marktbedingungen, bei erheblichen Veränderungen in den Beschaffungskosten, Änderungen der Umsatzsteuer oder der Beschaffungspreise, anzupassen.

Alle Preisangaben verstehen sich als unverbindliche Preisempfehlung (UVP) in Euro ohne MwSt.

Herausgeber
SLV GmbH, Deutschland
Daimlerstraße 21-23
52531 Übach-Palenberg
T +49 (0) 2451 4833 - 0
slv.com

Copyright
© SLV GmbH, 2023





KS Licht- u. Elektrotechnik GmbH
Manderscheidstr. 8c
45141 Essen

Tel.: +49 (0)201-89924-0
Fax: +49 (0)201-89924-124

Internet: www.KS-Germany.com
Email: Verkauf@KS-Germany.com