



BIG WHITE[®]

SLV LIGHTING CATALOGUE 2024

3-PHASEN-SYSTEME






NUMINOS® finden Sie auf den Familienseiten 110–115

LED



ONE® finden Sie auf den Familienseiten 194–195

LED



NEW

TS V | 543



NEW


TS V | 543



NEW

LED

NOBLO® SPOT | 545



NEW

LED

NOBLO® SPOT | 545



NEW

LED

NOBLO® SPOT | 547



NEW

LED

NOBLO® SPOT | 547



NEW

SCKET

PANTILO ROPE 19 | 549



LED

SIGHT TRACK | 550



LED

SIGHT TRACK | 550



LED

SIGHT MOVE | 551



LED

SIGHT MOVE | 551



SCKET

PARA CONE GL | 552



SCKET

PARA CONE GL | 552



SCKET

PARA CONE 14 | 553



SCKET

PARA CONE 14 | 553



SCKET

FORCHINI M 40 TRACK | 554



LED

EURO CUBE | 555



SCKET

EURO SPOT TRACK | 555



SCKET

EURO SPOT TRACK | 555



SCKET

ALTRA DICE TRACK | 556




SCKET

PURI TRACK | 557



SCKET

PURI TRACK GLASS | 557



LED

KALU TRACK LED | 558



SCKET

KALU TRACK | 558



SCKET

BIMA | 559



SCKET

BIMA | 559




LED

HELIA 50 TRACK | 561



LED

ENOLA C TRACK | 561



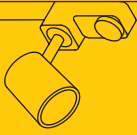
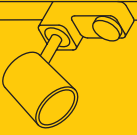


SCKET





AVO TRACK | 561

3 PHASEN- STROMSCHIENEN KOMPATIBILITÄT

Kompatibel mit Leuchten/Adaptern von:

	SLV	Global/Nordic	EUTRAC®
SLV Schienen und Schienenkomponenten S-Track DALI 			
ohne DALI	✓	✓	★
mit DALI	✓	✓	✗

Kompatibel mit Schienen und Schienenkomponenten von:

	SLV S-TRACK	Global/Nordic	EUTRAC®
SLV Leuchten S-Track DALI 			
ohne DALI	✓	✓	✓
mit DALI	✓	✓	✓★★★

★ Vorbehaltlich vorheriger Prüfung mittels Mustern der Leuchte und der Schiene
★★★ Jedoch ohne DALI Funktionalität

Die SLV Schienensysteme und -komponenten sind hochkompatibel. Mit Leuchten und Adaptern von: EUTRAC®, Zumtobel, Erco, LTS ONETrack und unipro®. Vorbehaltlich der vorherigen Prüfung mittels Muster der Leuchten und Schienen.

Zumtobel	Erco	LTS ONETrack	unipro®
			
✓	✓	✓	✓
✗	✗	✓	✓
Zumtobel	Erco	LTS ONETrack	unipro®
			
✓	✓	✓	✓
✗	✗	✓	✓


Angaben ohne Gewähr.

Technische Daten und Abmessungen können sich jederzeit ohne Vorankündigung ändern.

Bereits bei Planung des Projekts anhand Muster prüfen, um Funktionsfähigkeit sicherzustellen.

Kompatibilität bezieht sich nur auf Schienen/Leuchten.

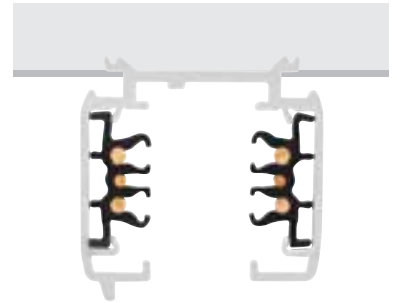
Schienen und Schienenkomponenten verschiedener Hersteller sollten nicht kombiniert werden.





S-TRACK

3-Phasen-Aufbauschiene DALI

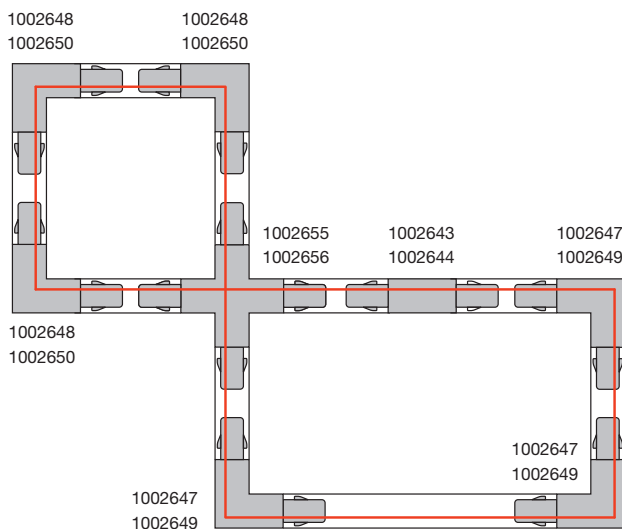
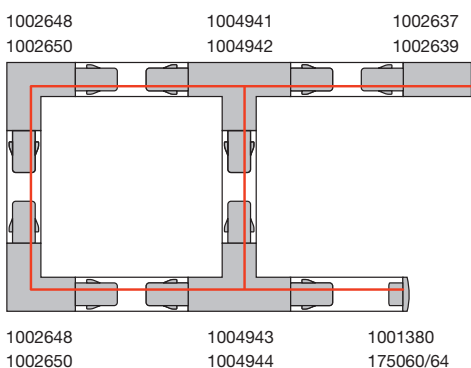
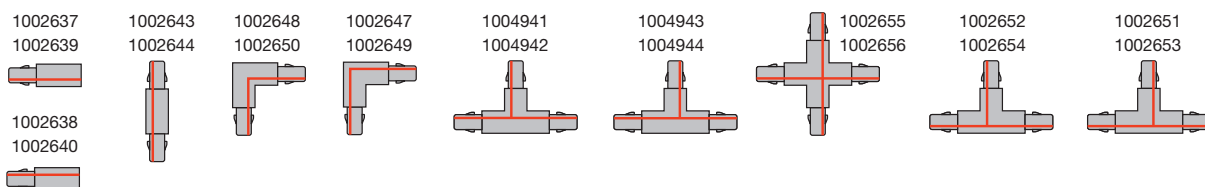



	1 m	1 m	2 m	2 m
Nennspannung (V)	220-240V ~50/60Hz	220-240V ~50/60Hz	220-250V ~50/60Hz	220-250V ~50/60Hz
max. Stromstärke (A)	16	16	16	16
max. mech. Belastung	30 kg	30 kg	30 kg	30 kg
Farbe	● schwarz	○ weiß	● schwarz	○ weiß
Material	Aluminium	Aluminium	Aluminium	Aluminium
L x B x H (cm)	100 x 3,6 x 3,6	100 x 3,6 x 3,6	200 x 3,6 x 3,6	200 x 3,6 x 3,6
Art.Nr.	1004937	1004938	1002631	1002632
EUR	45,50	45,50	81,00	81,00
	3 m	3 m	4 m	4 m
Nennspannung (V)	220-250V ~50/60Hz	220-250V ~50/60Hz	220-250V ~50/60Hz	220-250V ~50/60Hz
max. Stromstärke (A)	16	16	16	16
max. mech. Belastung	30 kg	30 kg	30 kg	30 kg
Farbe	● schwarz	○ weiß	● schwarz	○ weiß
Material	Aluminium	Aluminium	Aluminium	Aluminium
L x B x H (cm)	300 x 3,6 x 3,6	300 x 3,6 x 3,6	400 x 3,6 x 3,6	400 x 3,6 x 3,6
Art.Nr.	1002633	1002634	1002635	1002636
EUR	117,00	117,00	147,00	147,00

S-TRACK

3-Phasen-Aufbauschiene DALI Planungshilfe und Zubehör auf einen Blick

Ansicht der Bauteile von oben
auf die Montageseite



Einspeiser, DALI, Erde links
16A max. | Polycarbonat (PC) / Polycarbonat (PC)
L: 13.9 cm | B: 3.5 cm | H: 3.3 cm

● schwarz Art.Nr. **1002637** **19,00 EUR**
○ weiß Art.Nr. **1002639** **19,00 EUR**



L-Verbinder, DALI, Erde außen*
16A max. | Polycarbonat (PC)
L: 11.9 cm | B: 11.9 cm | H: 3.3 cm

● schwarz Art.Nr. **1002647** **33,25 EUR**
○ weiß Art.Nr. **1002649** **33,25 EUR**



Einspeiser, Dali, Erde rechts
16A max. | Polycarbonat (PC)
L: 13.9 cm | B: 3.5 cm | H: 3.3 cm

● schwarz Art.Nr. **1002638** **19,00 EUR**
○ weiß Art.Nr. **1002640** **19,00 EUR**



L-Verbinder, DALI, Erde innen*
16A max. | Polycarbonat (PC)
L: 11.9 cm | B: 11.9 cm | H: 3.3 cm

● schwarz Art.Nr. **1002648** **33,25 EUR**
○ weiß Art.Nr. **1002650** **33,25 EUR**



T-Verbinder, DALI, Erde außen links*
16A max. | Polycarbonat (PC)
L: 20.3 cm | B: 11.9 cm | H: 3.3 cm

● schwarz Art.Nr. 1002652 39,00 EUR
○ weiß 1002654 39,00 EUR



3 Ph. Adapter, Dali
10A max. | Polycarbonat (PC)
L: 11.3 cm | B: 5.5 cm | H: 3.3 cm

● schwarz Art.Nr. 1002660 18,70 EUR
○ weiß 1002659 18,70 EUR



T-Verbinder, DALI, Erde außen rechts*
16A max. | Polycarbonat (PC)
L: 20.3 cm | B: 11.9 cm | H: 3.3 cm

● schwarz Art.Nr. 1002651 39,00 EUR
○ weiß 1002653 39,00 EUR



Mech. 3 Ph. Adapter
Aluminium / Kunststoff
L: 6.6 cm | B: 6.6 cm | H: 3.1 cm

● schwarz Art.Nr. 175210 15,40 EUR
○ weiß 1001395 15,40 EUR



T-Verbinder, DALI, Erde innen links*
16A max. | Polycarbonat (PC)
L: 20.3 cm | B: 11.9 cm | H: 3.3 cm

● schwarz Art.Nr. 1004941 39,00 EUR
○ weiß 1004942 39,00 EUR



Abdeckung, 2m
Polycarbonat (PC)
L: 200 cm | B: 2.2 cm | H: 0.75 cm

● schwarz Art.Nr. 1004939 7,55 EUR
○ weiß 1004940 7,55 EUR



T-Verbinder, DALI, Erde innen rechts*
16A max. | Polycarbonat (PC)
L: 20.3 cm | B: 11.9 cm | H: 3.3 cm

● schwarz Art.Nr. 1004943 39,00 EUR
○ weiß 1004944 39,00 EUR




Endkappe
Kunststoff
L: 3.5 cm | B: 3.3 cm | H: 3.2 cm

● schwarz Art.Nr. 175060 2,00 EUR
○ weiß 1001380 2,00 EUR



X-Verbinder, DALI*
16A max. | Polycarbonat (PC) / Polycarbonat (PC)
L: 20.3 cm | B: 20.3 cm | H: 3.3 cm

● schwarz Art.Nr. 1002655 63,00 EUR
○ weiß 1002656 63,00 EUR



Pendelabhängung
Aluminium / Kunststoff
L: 6 cm | B: 6 cm | H: 4 cm
max. mechanische Belastung: 10 kg

● schwarz Art.Nr. 175160 32,50 EUR
○ weiß 1001390 32,50 EUR



Längsverbinder, DALI*
16A max. | Polycarbonat (PC)
L: 20.3 cm | B: 3.5 cm | H: 3.3 cm

● schwarz Art.Nr. 1002643 33,25 EUR
○ weiß 1002644 33,25 EUR



Stoßstellenverbinder
Aluminium
L: 18.2 cm | B: 3.3 cm | H: 2.1 cm

● schwarz Art.Nr. 175180 11,90 EUR
○ weiß 1001392 11,90 EUR



Mini-Verbinder, DALI
16A max. | Polycarbonat (PC)
L: 10.6 cm | B: 2.5 cm | H: 2.8 cm

● schwarz Art.Nr. 1002641 10,10 EUR
○ weiß 1002642 10,10 EUR



Mech. 3 Ph. Adapter mit Haken
Kunststoff / Stahl
H: 5.2 cm
max. mechanische Belastung: 10 kg

● schwarz Art.Nr. 175190 2,70 EUR
○ weiß 1001393 2,70 EUR



Flexverbinder, DALI
16A max. | Polycarbonat (PC)
L: 28.5 cm | B: 3.5 cm | H: 3.3 cm

● schwarz Art.Nr. 1002645 54,00 EUR
○ weiß 1002646 54,00 EUR



Deckenrosette, DALI
16A max. | Polycarbonat (PC)
H: 3.5 cm Ø: 14.3 cm

● schwarz Art.Nr. 1004684 37,75 EUR
○ weiß 1004685 37,75 EUR



Isolierverbinder
Kunststoff
L: 6.8 cm | B: 3.1 cm | H: 2.6 cm

● schwarz Art.Nr. 175080 7,65 EUR
○ weiß 1001382 7,65 EUR



Drahtseilabhängung (2 Stk.)
Edelstahl / Messing
L: 500 cm
max. mechanische Belastung: 10 kg

● nickel Art.Nr. 1002845 41,75 EUR



Pendelclip, DALI
Stahl
L: 4 cm | B: 3.4 cm | H: 1.25 cm

● schwarz Art.Nr. 1002657 7,65 EUR
○ weiß 1002658 7,65 EUR

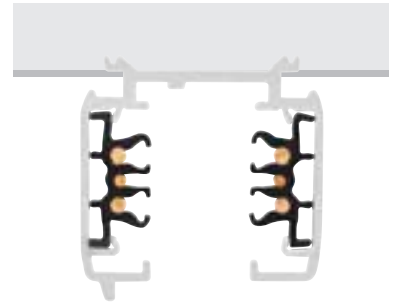
* mit Einspeisemöglichkeit





S-TRACK

3-Phasen-Einbauschiene DALI



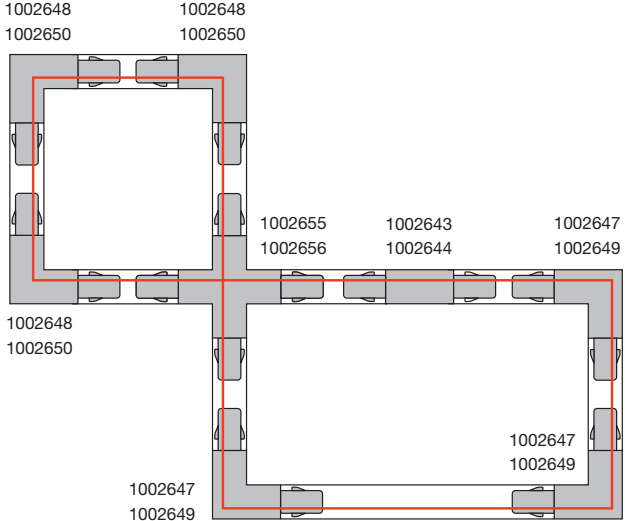
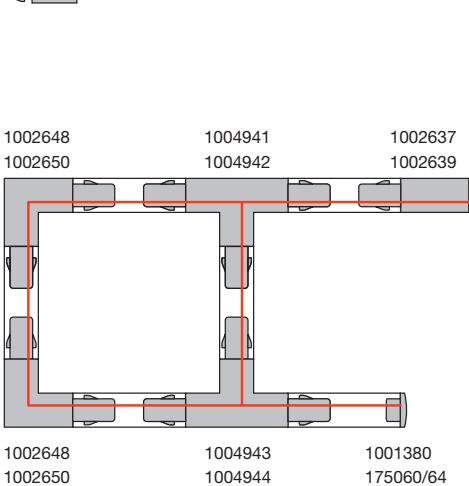
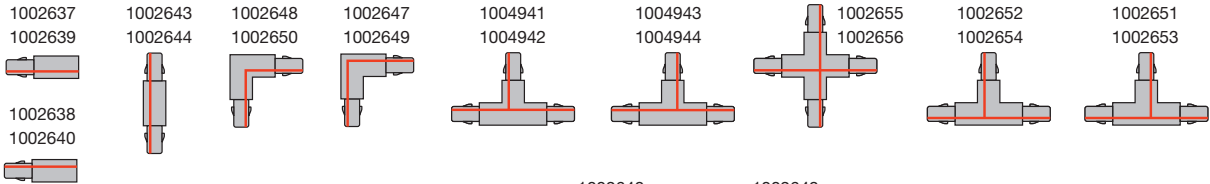

	1 m	1 m	2 m	2 m
Nennspannung (V)	220-250V ~50/60Hz	220-250V ~50/60Hz	220-250V ~50/60Hz	220-250V ~50/60Hz
max. Stromstärke (A)	16	16	16	16
max. mech. Belastung	30 kg	30 kg	30 kg	30 kg
Farbe	● schwarz	○ weiß	● schwarz	○ weiß
Material	Aluminium	Aluminium	Aluminium	Aluminium
L x B x H (cm)	100 x 5,6 x 3,2	100 x 5,6 x 3,2	200 x 5,6 x 3,2	200 x 5,6 x 3,2
Art.Nr.	1006511 ●	1006512 ●	1006513 ●	1006514 ●
EUR	53,00	53,00	96,00	96,00
	3 m	3 m	4 m	4 m
Nennspannung (V)	220-250V ~50/60Hz	220-250V ~50/60Hz	220-250V ~50/60Hz	220-250V ~50/60Hz
max. Stromstärke (A)	16	16	16	16
max. mech. Belastung	30 kg	30 kg	30 kg	30 kg
Farbe	● schwarz	○ weiß	● schwarz	○ weiß
Material	Aluminium	Aluminium	Aluminium	Aluminium
L x B x H (cm)	300 x 5,6 x 3,2	300 x 5,6 x 3,2	400 x 5,6 x 3,2	400 x 5,6 x 3,2
Art.Nr.	1006515 ●	1006516 ●	1006517 ●	1006518 ●
EUR	137,00	137,00	217,00	217,00



S-TRACK

3-Phasen-Einbauschiene DALI
Planungshilfe und Zubehör auf einen Blick

Ansicht der Bauteile von oben
auf die Montageseite





 <p>Einspeiser, DALI, Erde rechts 16A max. Polycarbonat (PC) L: 14.7 cm B: 5.6 cm H: 3.3 cm</p> <p>● schwarz Art.Nr. 1006519 33,25 EUR ○ weiß Art.Nr. 1006520 33,25 EUR</p>	 <p>T-Verbinder, DALI, Erde außen rechts* 16A max. Polycarbonat (PC) L: 20.3 cm B: 13 cm H: 3.3 cm</p> <p>● schwarz Art.Nr. 1006533 39,00 EUR ○ weiß Art.Nr. 1006534 39,00 EUR</p>
 <p>Einspeiser, DALI, Erde links 16A max. Polycarbonat (PC) L: 14.7 cm B: 5.6 cm H: 3.3 cm</p> <p>● schwarz Art.Nr. 1006521 33,25 EUR ○ weiß Art.Nr. 1006522 33,25 EUR</p>	 <p>T-Verbinder, DALI, Erde innen links* 16A max. Polycarbonat (PC) L: 20.3 cm B: 13 cm H: 3.3 cm</p> <p>● schwarz Art.Nr. 1006527 39,00 EUR ○ weiß Art.Nr. 1006528 39,00 EUR</p>
 <p>L-Verbinder, DALI, Erde außen* 16A max. Polycarbonat (PC) L: 13 cm B: 13 cm H: 3.3 cm</p> <p>● schwarz Art.Nr. 1006525 33,25 EUR ○ weiß Art.Nr. 1006526 33,25 EUR</p>	 <p>X-Verbinder, DALI* 16A max. Polycarbonat (PC) L: 20.3 cm B: 20.3 cm H: 3.3 cm</p> <p>● schwarz Art.Nr. 1006535 63,00 EUR ○ weiß Art.Nr. 1006536 63,00 EUR</p>
 <p>L-Verbinder, DALI, Erde innen* 16A max. Polycarbonat (PC) L: 13 cm B: 13 cm H: 3.3 cm</p> <p>● schwarz Art.Nr. 1006523 33,25 EUR ○ weiß Art.Nr. 1006524 33,25 EUR</p>	 <p>Längsverbinder, DALI* 16A max. Polycarbonat (PC) L: 20.3 cm B: 5.6 cm H: 3.3 cm</p> <p>● schwarz Art.Nr. 1006537 33,25 EUR ○ weiß Art.Nr. 1006538 33,25 EUR</p>
 <p>T-Verbinder, DALI, Erde außen links* 16A max. Polycarbonat (PC) L: 20.3 cm B: 13 cm H: 3.3 cm</p> <p>● schwarz Art.Nr. 1006529 39,00 EUR ○ weiß Art.Nr. 1006530 39,00 EUR</p>	 <p>Mini-Verbinder, DALI 16A max. Polycarbonat (PC) L: 10.6 cm B: 2.5 cm H: 2.8 cm</p> <p>● schwarz Art.Nr. 1002641 10,10 EUR ○ weiß Art.Nr. 1002642 10,10 EUR</p>
 <p>T-Verbinder, DALI, Erde innen rechts* 16A max. Polycarbonat (PC) L: 20.3 cm B: 13 cm H: 3.3 cm</p> <p>● schwarz Art.Nr. 1006531 39,00 EUR ○ weiß Art.Nr. 1006532 39,00 EUR</p>	 <p>Endkappe, DALI Polycarbonat (PC) L: 4.79 cm B: 5.6 cm</p> <p>● schwarz Art.Nr. 1006539 2,00 EUR ○ weiß Art.Nr. 1006540 2,00 EUR</p>



* mit Einspeisemöglichkeit





EUTRAC®

3-Phasen-Aufbauschiene

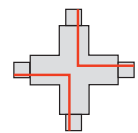
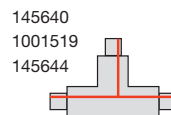
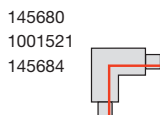
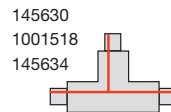
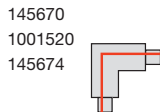

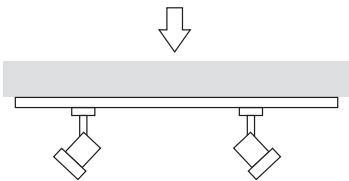


	1 m	1 m	1 m
Nennspannung (V)	220-240V ~50/60Hz	220-240V ~50/60Hz	220-240V ~50/60Hz
max. Stromstärke (A)	16	16	16
Farbe	● schwarz	○ weiß	● grau
Material	Aluminium / Kunststoff	Aluminium / Kunststoff	Aluminium / Kunststoff
L x B x H (cm)	100 x 3,6 x 3,2	100 x 3,6 x 3,2	100 x 3,6 x 3,2
Art.Nr.	145100	1001510	145102
EUR	49,50	49,50	49,50
	2 m	2 m	2 m
Nennspannung (V)	220-240V ~50/60Hz	220-240V ~50/60Hz	220-240V ~50/60Hz
max. Stromstärke (A)	16	16	16
Farbe	● schwarz	○ weiß	● grau
Material	Aluminium / Kunststoff	Aluminium / Kunststoff	Aluminium / Kunststoff
L x B x H (cm)	200 x 3,6 x 3,2	200 x 3,6 x 3,2	200 x 3,6 x 3,2
Art.Nr.	145200	1001511	145202
EUR	90,00	90,00	90,00
	3 m	3 m	3 m
Nennspannung (V)	220-240V ~50/60Hz	220-240V ~50/60Hz	220-240V ~50/60Hz
max. Stromstärke (A)	16	16	16
Farbe	● schwarz	○ weiß	● grau
Material	Aluminium / Kunststoff	Aluminium / Kunststoff	Aluminium / Kunststoff
L x B x H (cm)	300 x 3,6 x 3,2	300 x 3,6 x 3,2	300 x 3,6 x 3,2
Art.Nr.	145300	1001512	145302
EUR	141,00	141,00	141,00

EUTRAC®

3-Phasen-Aufbauschiene Planungshilfe und Zubehör auf einen Blick

Ansicht der Bauteile von oben
auf die Montageseite



Beispiel: Erde außen

145670
1001520
145674

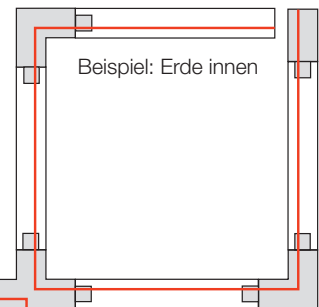
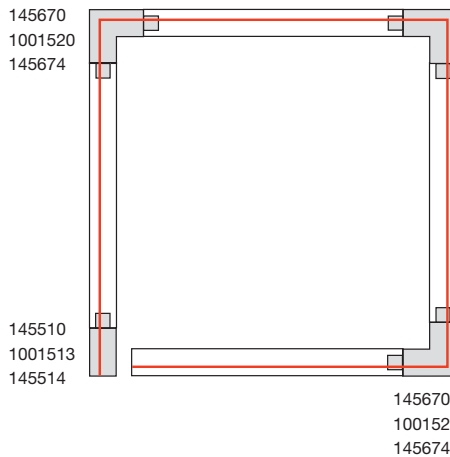
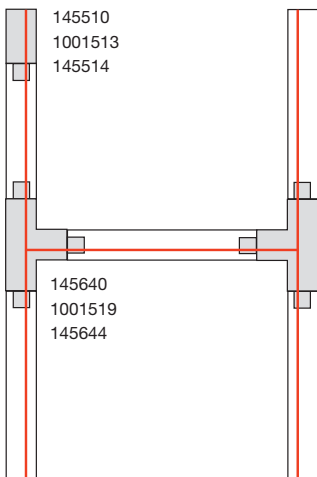
145510
1001513
145514

145670
1001520
145674

145680
1001521
145684

145520
1001514
145524

Beispiel: Erde innen



145680
1001521
145684

145690
1001522
145694

145680
1001521
145684

145520
1001514
145524

145680
1001521
145684



 <p>Einspeiser, Erde links 16A max. Kunststoff L: 11.2 cm B: 3.6 cm H: 3.2 cm</p> <ul style="list-style-type: none"> ● schwarz Art.Nr. 145510 19,70 EUR ○ weiß 1001513 19,70 EUR ● grau 145514 19,70 EUR 	 <p>Stoßstellenverbinder Kunststoff L: 10 cm B: 3.6 cm H: 1.9 cm</p> <ul style="list-style-type: none"> ● schwarz Art.Nr. 145600 21,75 EUR ○ weiß 1001523 21,75 EUR ● grau 145604 21,75 EUR
 <p>Einspeiser, Erde rechts 16A max. Kunststoff L: 11.2 cm B: 3.6 cm H: 3.2 cm</p> <ul style="list-style-type: none"> ● schwarz Art.Nr. 145520 19,70 EUR ○ weiß 1001514 19,70 EUR ● grau 145524 19,70 EUR 	 <p>Flex-Verbinder 16A max. Kunststoff L: 30.7 cm B: 3.6 cm H: 3.2 cm</p> <ul style="list-style-type: none"> ● schwarz Art.Nr. 145580 89,00 EUR ○ weiß 1001524 89,00 EUR ● grau 145584 89,00 EUR
 <p>Mittelspeiser 16A max. Kunststoff L: 13 cm B: 3.6 cm H: 3.6 cm</p> <ul style="list-style-type: none"> ● schwarz Art.Nr. 145530 44,75 EUR ○ weiß 1001515 44,75 EUR ● grau 145534 44,75 EUR 	 <p>Steckdose 6.3A max. Kunststoff L: 9.6 cm B: 6.5 cm H: 9 cm</p> <ul style="list-style-type: none"> ● schwarz Art.Nr. 145700 94,00 EUR ○ weiß 1001525 94,00 EUR
 <p>Längsverbinder* 16A max. Kunststoff L: 19.2 cm B: 3.6 cm H: 3.2 cm</p> <ul style="list-style-type: none"> ● schwarz Art.Nr. 145660 78,00 EUR ○ weiß 1001517 78,00 EUR ● grau 145664 78,00 EUR 	 <p>3-Phasen 10A max. Kunststoff L: 9.6 cm B: 3.5 cm H: 4.5 cm max. mechanische Belsatung: 5 kg</p> <ul style="list-style-type: none"> ● schwarz Art.Nr. 145990 19,70 EUR ○ weiß 1001542 19,70 EUR ● grau 145994 19,70 EUR
 <p>Längsverbinder* 16A max. Kunststoff L: 5.8 cm B: 1.5 cm H: 2.6 cm</p> <ul style="list-style-type: none"> ● schwarz Art.Nr. 145560 19,70 EUR ○ weiß 1001516 19,70 EUR ● grau 145564 19,70 EUR 	 <p>Pendelclip Aluminium L: 5 cm B: 3.6 cm H: 1.9 cm</p> <ul style="list-style-type: none"> ● schwarz Art.Nr. 145730 11,40 EUR ○ weiß 1001530 11,40 EUR ● grau 145734 11,40 EUR
 <p>L-Verbinder, Erde innen* 16A max. Kunststoff L: 15 cm B: 15 cm H: 3.2 cm</p> <ul style="list-style-type: none"> ● schwarz Art.Nr. 145680 65,00 EUR ○ weiß 1001521 65,00 EUR ● grau 145684 65,00 EUR 	 <p>Universal Punktauslass 16A max. Kunststoff H: 3.1 cm Ø: 11.9 cm</p> <ul style="list-style-type: none"> ● schwarz Art.Nr. 145830 104,00 EUR ○ weiß 1001526 104,00 EUR ● grau 145834 104,00 EUR
 <p>L-Verbinder, Erde außen* 16A max. Kunststoff L: 15 cm B: 15 cm H: 3.2 cm</p> <ul style="list-style-type: none"> ● schwarz Art.Nr. 145670 65,00 EUR ○ weiß 1001520 65,00 EUR ● grau 145674 65,00 EUR 	 <p>Endkappe Kunststoff L: 3.6 cm B: 1.7 cm H: 3.2 cm</p> <ul style="list-style-type: none"> ● schwarz Art.Nr. 145590 4,00 EUR ○ weiß 1001527 4,00 EUR ● grau 145594 4,00 EUR
 <p>T-Verbinder, Erde innen links* 16A max. Kunststoff L: 26 cm B: 18.5 cm H: 3.2 cm</p> <ul style="list-style-type: none"> ● schwarz Art.Nr. 145630 89,00 EUR ○ weiß 1001518 89,00 EUR ● grau 145634 89,00 EUR 	 <p>Pendelabhängung, starr Kunststoff / Stahl L: 60 cm H: 63.5 cm Ø: 7 cm</p> <ul style="list-style-type: none"> ● schwarz Art.Nr. 145720 39,00 EUR ○ weiß 1001529 39,00 EUR ● grau 145724 39,00 EUR
 <p>T-Verbinder, Erde innen rechts* 16A max. Kunststoff L: 26 cm B: 18.5 cm H: 3.2 cm</p> <ul style="list-style-type: none"> ● schwarz Art.Nr. 145640 89,00 EUR ○ weiß 1001519 89,00 EUR ● grau 145644 89,00 EUR 	 <p>Pendelabhängung, starr Kunststoff / Stahl H: 122 cm Ø: 7 cm</p> <ul style="list-style-type: none"> ● schwarz Art.Nr. 145710 44,75 EUR ○ weiß 1001528 44,75 EUR ● grau 145714 44,75 EUR
 <p>X-Verbinder* 16A max. Kunststoff L: 26 cm B: 26 cm H: 3.2 cm</p> <ul style="list-style-type: none"> ● schwarz Art.Nr. 145690 130,00 EUR ○ weiß 1001522 130,00 EUR ● grau 145694 130,00 EUR 	 <p>Drahtseilabhängung (2 Stk.) Edelstahl / Messing L: 500 cm max. mechanische Belastung: 10 kg</p> <ul style="list-style-type: none"> ● nickel Art.Nr. 1002845 41,75 EUR

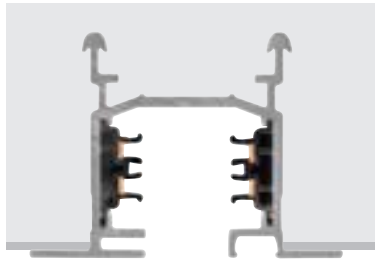
* mit Einspeisemöglichkeit





EUTRAC®

3-Phasen-Einbauschiene mit passendem Zubehör



	2 m	3 m
Nennspannung (V)	220-240V ~50/60Hz	220-240V ~50/60Hz
max. Stromstärke (A)	16	16
Farbe	○ weiß	○ weiß
Material	Aluminium / Kunststoff	Aluminium / Kunststoff
L x B x H (cm)	200 x 5,9 x 4,1	300 x 5,9 x 4,1
Art.Nr.	1001531	1001532
EUR	121,00	201,00



Einspeiser, Erde links

16A max. | Kunststoff / Stahl
L: 12.2 cm | B: 6 cm | H: 3.4 cm

○ weiß

Art.Nr. **1001533** **32,50 EUR**



Endkappe

Kunststoff
L: 2.7 cm | B: 6 cm | H: 3.2 cm

○ weiß

Art.Nr. **1001538** **7,65 EUR**



Einspeiser, Erde rechts

16A max. | Kunststoff / Stahl
L: 12.2 cm | B: 6 cm | H: 3.4 cm

○ weiß

Art.Nr. **1001534** **32,50 EUR**



Längsverbinder mit Stabilisator

16A max. | Kunststoff / Stahl
L: 6.2 cm | B: 2.5 cm | H: 2.7 cm

○ weiß

Art.Nr. **1001539** **27,25 EUR**



L-Verbinder, Erde außen, mit Einspeisemöglichkeit

16A max. | Kunststoff / Stahl
L: 16 cm | B: 16 cm | H: 3.2 cm

○ weiß

Art.Nr. **1001536** **78,00 EUR**



Montage Federclip (6 Stk.)

Stahl
L: 2 cm | B: 1 cm | H: 2.5 cm

● grau

Art.Nr. **145551** **13,20 EUR**



L-Verbinder, Erde innen, mit Einspeisemöglichkeit

16A max. | Kunststoff / Stahl
L: 16 cm | B: 16 cm | H: 3.2 cm

○ weiß

Art.Nr. **1001537** **78,00 EUR**



3-Phasen Leuchtenadapter

Kunststoff
L: 9.6 cm | B: 3.5 cm | H: 4.5 cm
max. mechanische Belastung: 5 kg

○ weiß

Art.Nr. **1001542** **19,70 EUR**

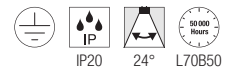
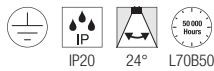
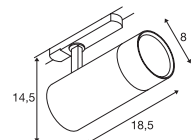
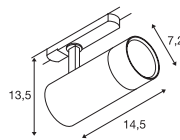
1007655 543





TS V
3Ph.

TS V
3Ph.



220-240V ~50/60Hz | 250/350/500mA
Systemleistung: 20W
Material: Aluminium / Polycarbonat (PC)

220-240V ~50/60Hz | 600/750/mA
Systemleistung: 35W
Material: Aluminium / Polycarbonat (PC)



Down	1800lm	2700K
	1980lm	3000K
	1920lm	4000K

Down	3090lm	2700K
	3470lm	3000K
	3300lm	4000K

Variante	Art.Nr.	EUR
● schwarz	1007655	159,00
○ weiß	1007654	159,00

Variante	Art.Nr.	EUR
● schwarz	1007657	179,00
○ weiß	1007656	179,00

1007646 545

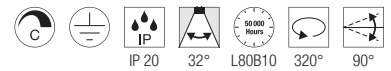
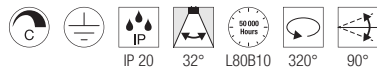
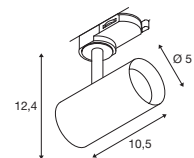
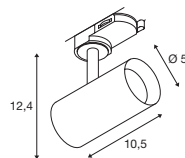




NOBLO® SPOT
3Ph., PHASE



NOBLO® SPOT
3Ph., PHASE



220-240V ~50/60Hz | 150mA
Systemleistung: 6.2W
Material: Aluminium / Polycarbonat (PC)

220-240V ~50/60Hz | 150mA
Systemleistung: 6.2W
Material: Aluminium / Polycarbonat (PC)



Down 740lm | 2700K



Down 750lm | 3000K

Variante	Art.Nr.	EUR
● schwarz	1007644	75,00
○ weiß	1007645	75,00

Variante	Art.Nr.	EUR
● schwarz	1007646	75,00
○ weiß	1007647	75,00

1007649 547

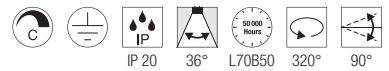
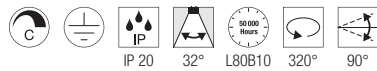
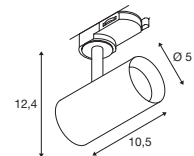
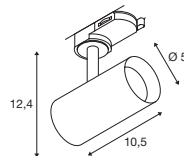




NOBLO® SPOT 3Ph., PHASE



NOBLO® SPOT 3Ph., PHASE



220-240V ~50/60Hz | 150mA
Systemleistung: 6.2W
Material: Aluminium / Polycarbonat (PC)

220-240V ~50/60Hz | 350mA
Systemleistung: 8.4W
Material: Aluminium / Polycarbonat (PC)



Down 760lm | 4000K




Down 30lm | 2000K - 450lm | 3000K

Variante	Art.Nr.	EUR
● schwarz	1007648	75,00
○ weiß	1007649	75,00

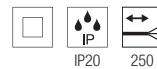
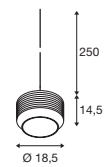
Variante	Art.Nr.	EUR
● schwarz	1007355	90,00
○ weiß	1007356	90,00

1007597 549





PANTILO ROPE 19 PD, E27



200-240V ~50/60Hz
Material: Glas / Stahl / Hanf

- offenes Kabelende

SECRET INSIDE <15 W

Socket: 1xE27 max. Ø: 10 cm L: 11 cm

Variante	Art.Nr.	EUR
● amber / gold	1007597	199,00
● anthrazit / silber	1007596	199,00

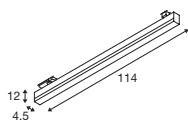


A60 | 7.5W | 180°
2700K | 720lm | EEK=F
8kWh/1000h



Art. Nr.: 1005305 | 19,00 EUR

SIGHT TRACK 3Ph., DALI



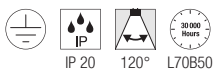
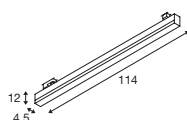
220-240V ~50/60Hz | 700mA
Systemleistung: 39W
Material: Aluminium / Acryl



Down 3000lm | 3000K | 3000lm | 4000K

Variante	Art.Nr.	EUR
● schwarz	1005397	375,00
○ weiß	1005399	375,00

SIGHT TRACK 3Ph.



220-240V ~50/60Hz | 700mA
Systemleistung: 37W
Material: Aluminium / Acryl



Down 3000lm | 3000K | 3000lm | 4000K

Variante	Art.Nr.	EUR
● schwarz	1005400	309,00
○ weiß	1005401	309,00
● grau	1005402	309,00

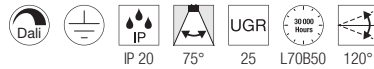
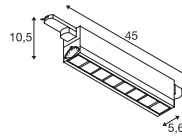
1005400 550





1005399 551

SIGHT MOVE 3Ph., DALI



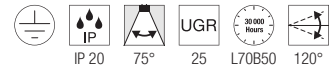
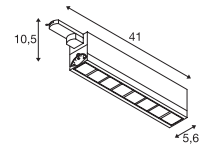
220-240V ~50/60Hz | 350mA
Systemleistung: 26W
Material: Aluminium / Polymethylacrylat (PMMA)



Down 2700lm | 3000K
3100lm | 4000K

Variante	Art.Nr.	EUR
● schwarz 2700lm 3000K	1004690	255,00
○ weiß 2700lm 3000K	1004691	255,00
● schwarz 3100lm 4000K	1004692	255,00
○ weiß 3100lm 4000K	1004693	255,00

SIGHT MOVE 3Ph.



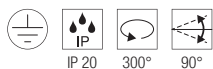
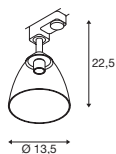
220-240V ~50/60Hz | 350mA
Systemleistung: 26W
Material: Aluminium / Polymethylacrylat (PMMA)



Down 2700lm | 3000K
3100lm | 4000K

Variante	Art.Nr.	EUR
● schwarz 2700lm 3000K	1004686	182,00
○ weiß 2700lm 3000K	1004687	182,00
● schwarz 3100lm 4000K	1004688	182,00
○ weiß 3100lm 4000K	1004689	182,00

PARA CONE GL
3Ph., GU10



220-240V ~50/60Hz
Material: Aluminium / Glas



Socket: 1xGU10

Variante	Art.Nr.	EUR
● schwarz	1006157	102,00
○ weiß	1006158	102,00

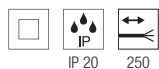
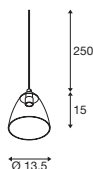


LED GU10 51mm | 3,2W
2700K | 270lm | EEK=G



Art. Nr.: 1006321 | 48,00 EUR

PARA CONE GL
PD, GU10



220-240V ~50/60Hz
Material: Aluminium / Glas

- offenes Kabelende



Socket: 1xGU10

Variante	Art.Nr.	EUR
● schwarz	1006159	84,00
○ weiß	1006160	84,00




LED GU10 51mm | 3,2W
2700K | 270lm | EEK=G



Art. Nr.: 1006321 | 48,00 EUR

1006157 552


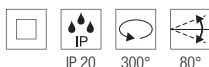
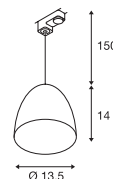
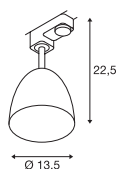


1006160 552



PARA CONE 14
3Ph., QPAR51

PARA CONE 14
3Ph., PD, QPAR51



220-240V ~50/60Hz
Material: Stahl

220-240V ~50/60Hz
Material: Aluminium

- schwarz / gold Version mit goldenem Reflektor
- Alle anderen Version mit weißen Reflektor

SOCKET INSIDE <25 W

SOCKET INSIDE <35 W

Socket: 1xGU10

Socket: 1xGU10

Variante	Art.Nr.	EUR
● schwarz	1002876	86,00
○ weiß	1002877	86,00
● kupfer	1002878	89,00

Variante	Art.Nr.	EUR
● schwarz	153140	117,00
○ weiß	153141	117,00
● kupfer	1002686	124,00



LED GU10 51mm | 3,2W
2700K | 270lm | EEK=G



Art. Nr.: 1006321 | 48,00 EUR



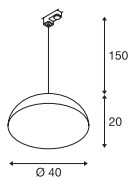
LED GU10 51mm | 3,2W
2700K | 270lm | EEK=G



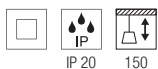
Art. Nr.: 1006321 | 48,00 EUR

153141 553

FORCHINI M 40 TRACK
3Ph., PD, E27



153130 554



220-240V ~50/60Hz
Material: Aluminium / Stahl



Socket: 1xE27 max. Ø: 6.8 cm L: 15.2 cm

Variante	Art.Nr.	EUR
●● schwarz / gold	153130	233,00



A60 | 7.5W | 180°
2700K | 720lm | EEK=F
8kWh/1000h



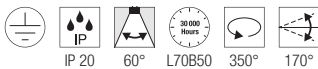
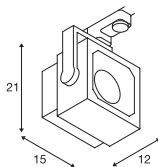
Art. Nr.: 1005305 | 19,00 EUR

152750 555





EURO CUBE 3Ph.



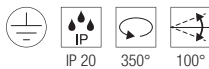
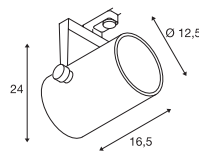
220-240V ~50/60Hz
Systemleistung: 26W
Material: Aluminium



Down 2470lm | 3000K
2740lm | 4000K

Variante	Art.Nr.	EUR
● schwarz 2470lm 3000K	152750	260,00
○ weiß 2470lm 3000K	152751	260,00
● schwarz 2740lm 4000K	152780	260,00
○ weiß 2740lm 4000K	152781	260,00

EURO SPOT TRACK 3Ph., QPAR111



220-240V ~50/60Hz
Material: Aluminium



Socket: 1xGU10

Variante	Art.Nr.	EUR
● schwarz	153420	106,00
○ weiß	153421	106,00

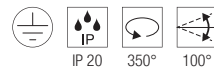
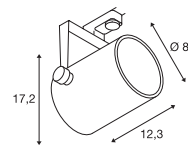


QPAR111 | 12.5W | 30°
2700K | 950lm | EEK=F
13kWh/1000h



Art. Nr.: 1005276 | 49,50 EUR

EURO SPOT TRACK 3Ph., QPAR51



220-240V ~50/60Hz
Material: Aluminium



Socket: 1xGU10

Variante	Art.Nr.	EUR
● schwarz	153850	84,00
○ weiß	153851	84,00

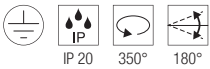
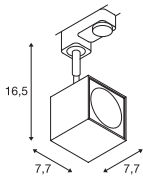


LED GU10 51mm | 6W | 38°
2700K | 450lm | EEK=F
6kWh/1000h



Art. Nr.: 1005077 | 7,50 EUR

ALTRA DICE TRACK
3Ph., QPAR51



220-240V ~50/60Hz
Material: Aluminium



Socket: 1xGU10 max. Ø: 5.1 cm L: 5.7 cm

Variante	Art.Nr.	EUR
● schwarz	152320	96,00
○ weiß	152321	96,00



LED GU10 51mm | 6W | 36°
2200-2700K | 360lm | EEK=G
6kWh/1000h



Art. Nr.: 1005273 | 9,99 EUR

152320 556

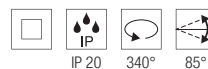
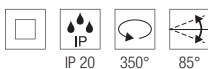
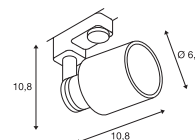
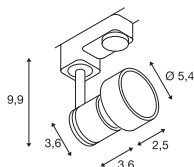




PURI TRACK
3Ph., QPAR51

PURI TRACK GLASS
3Ph., QPAR51

153560 557



220-240V ~50/60Hz
Material: Aluminium / Polycarbonat (PC)

220-240V ~50/60Hz
Material: Aluminium / Kunststoff

• Dekoring inkl.



Socket: 1xGU10

Socket: 1xGU10

Variante	Art.Nr.	EUR
● schwarz	153560	35,75
○ weiß	153561	35,75
● grau	153564	35,75

Variante	Art.Nr.	EUR
● schwarz	1001871	45,00
○ weiß	1001872	45,00



LED GU10 51mm | 6W | 38°
2700K | 450lm | EEK=F
6kWh/1000h



Art. Nr.: 1005075 | 7,50 EUR



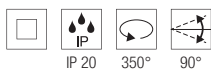
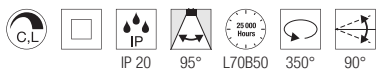
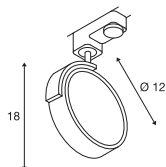
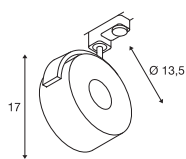
LED GU10 51mm | 6W | 38°
2700K | 450lm | EEK=F
6kWh/1000h



Art. Nr.: 1005077 | 7,50 EUR

KALU TRACK LED
3Ph., PHASE

KALU TRACK
3Ph., QPAR111



220-240V ~50/60Hz
Systemleistung: 13W
Material: Aluminium

220-240V ~50/60Hz
Material: Aluminium / Kunststoff



Down 970lm | 3000K

Socket: 1xGU10

Variante	Art.Nr.	EUR
● schwarz		
○ weiß		
CRI80	152600	219,00
CRI90	152601	219,00

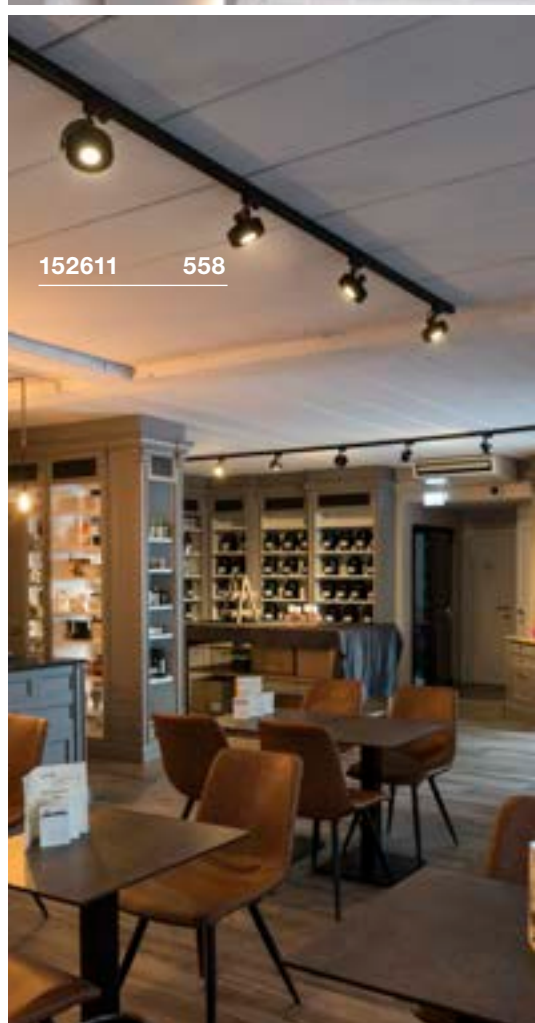
Variante	Art.Nr.	EUR
● schwarz	152610	89,00
○ weiß	152611	89,00



QPAR111 | 12.5W | 10°
3000K | 950lm | EEK=F
13kWh/1000h

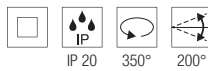
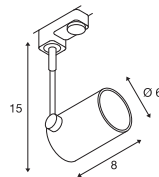


Art. Nr.: 1005278 | 55,00 EUR





BIMA
3Ph., single, QPAR51



220-240V ~50/60Hz
Material: Aluminium



Socket: 1xGU10 max. Ø: 5.1 cm L: 5.7 cm

Variante	Art.Nr.	EUR
● schwarz	152240	45,00
○ weiß	152241	45,00
● grau	152242	45,00



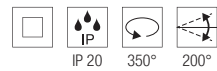
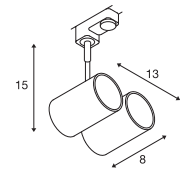
LED GU10 51mm | 6W | 38°
2700K | 450lm | EEK=F
6kWh/1000h



Art. Nr.: 1005077 | 7,50 EUR



BIMA
3Ph., double, QPAR51



220-240V ~50/60Hz
Material: Aluminium



Socket: 2xGU10 max. Ø: 5.1 cm L: 5.7 cm


Variante	Art.Nr.	EUR
● schwarz	152230	70,00
○ weiß	152231	70,00
● grau	152232	70,00



LED GU10 51mm | 6W | 38°
2700K | 450lm | EEK=F
6kWh/1000h



Art. Nr.: 1005075 | 7,50 EUR





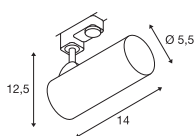
152960 561



152430 561



HELIA 50 TRACK 3Ph.



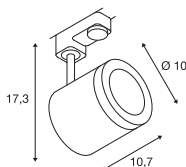
220-240V ~50/60Hz | 500mA
Systemleistung: 11W
Material: Aluminium



Down 810lm | 3000K
880lm

Variante	Art.Nr.	EUR
● schwarz		
810lm	152960	90,00
○ weiß		
880lm	152961	90,00

ENOLA C TRACK 3Ph.



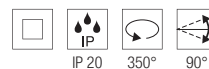
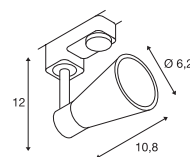
220-240V ~50/60Hz | 500mA
Systemleistung: 11W
Material: Aluminium



Down 1040lm | 3000K

Variante	Art.Nr.	EUR
● schwarz	152430	177,00
○ weiß	152431	177,00

AVO TRACK 3Ph., QPAR51



220-240V ~50/60Hz
Material: Stahl



Socket: 1xGU10 max. Ø: 5.1 cm

Variante	Art.Nr.	EUR
● schwarz	152640	44,50
○ weiß	152641	44,50



LED GU10 51mm | 6W | 38°
2700K | 450lm | EEK=F
6kWh/1000h



Art. Nr.: **1005077** | **7,50 EUR**

GESTALTEN SIE IHR HOCHVOLT TRACK SYSTEM

Professionell aufgestellt: Besonders dort, wo es viel zu sehen gibt, ist eine gut durchdachte Beleuchtung unerlässlich. Aufgrund der flexiblen Einsetzbarkeit der Leuchten in der Schiene wird es möglich, die zu gewünschten Objekte perfekt auszuleuchten. Auch Änderungen des Beleuchtungskonzepts sind jederzeit möglich. 3-Phasen-Hochvolt-Stromschienen sind besonders für Shops und Messestände ideal. Sie ermöglichen mit den passenden SLV Leuchten ein perfektes Ambiente und rücken Produkte und Ausstellungsstücke ins rechte Licht. 1-Phasen-Hochvolt-Stromschienen eignen sich besonders für Privathaushalte und tauchen Ihre Wohnräume in stimmungsvolles Licht. Die Schienen aus Aluminium lassen sich – dank der im Profil vorhandenen Bohrungen – schnell und unkompliziert an der Decke anbringen. Dabei haben Sie die Wahl zwischen einer Einbauversion und einer Aufbauversion, die in mehreren Farben erhältlich sind.

WÄHLE DEINE BEVORZUGTE(N) ...

- 1 Schiene (S-TRACK, EUTRAC, 1-Phasen-System)
- 2 Montage-Art (Einbau-/Aufbauschiene)
- 3 Leuchte
- 4 Gestaltungsmöglichkeiten



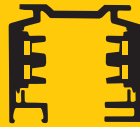
FERTIG!

SCHIENEN-SYSTEME

S-TRACK
3-Phasen-System



EUTRAC
3-Phasen-System



1-PHASEN-SYSTEM



Einbauschiene

Aufbauschiene



Decke




Wand



Pendel

Anbringungsmöglichkeiten



Unterschiedliche Gestaltungsmöglichkeiten individuell abgestimmt auf Ihren Raum

Nutzen Sie auch unseren Track Konfigurator auf [slv.com](https://www.slv.com)

SYMBOLERKLÄRUNG



Empfehlungen

Zeigt Zubehör- und Leuchtmittelpfehlungen der jeweiligen Produkte



Netzkabellänge in cm
Zuleitungslänge in cm (bei offenem Kabelende)

MIX
match

Mix & Match

Kennzeichnet individuell kombinierbare Produkte



Form der Einbauöffnung

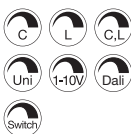


Energieeffizienzklasse

„Diese Leuchte ist geeignet für Leuchtmittel der Energieeffizienzklassen ...“



Angabe der Einbautiefe



Dimmbar mit:

- **C** = Phasenabschnittsdimmer
- **L** = Phasenanschnittsdimmer
- **Uni** = Universaldimmer
- **1-10 V**
- **Dali** = Dali Bussystem
- **Switch** = Schalter/Taster bzw. Touch Control an der Leuchte



Überfahrbarkeit des Produktes gegeben



Schutzklassen

- Schutzklasse I / Schutzleiter
- Schutzklasse II / Schutz durch doppelte oder verstärktsolierung
- Schutzklasse III / Schutz durch Kleinspannung



Gewichtsbelaubarkeit des Produkts bis zum angegebenen Wert in Tonnen. Messungen basieren auf Betoneinbau.



Erlaubt die Montage eines elektrischen Betriebsgeräts auf Werkstoffen, deren Entflammverhalten nicht bekannt ist.



IP-Schutzart:

Gibt die Eignung elektrischer Betriebsmittel für verschiedene Umgebungsbedingungen an.



Durchverdrahtung möglich



Unabhängiger Konverter:
Betriebsgerät auch zur Verwendung außerhalb von Leuchten



IK-Stoßfestigkeitsgrad :

Der IK-Stoßfestigkeitsgrad ist ein Maß für die Widerstandsfähigkeit von Gehäusen elektrischer Betriebsmittel gegen mechanische Beanspruchung, insbesondere Stoßbeanspruchung.



Kurzschlussfestes Sicherheitsbetriebsgerät



Einsatz ausschließlich für Innenräume
Ungeeignet für die Anwendung in Innenräumen



Halbstrahlwinkel:

Beschreibt den Ausstrahlungswinkel in Grad. Je kleiner der Winkel desto stärker wird das Licht gebündelt.



Connected Lighting:
Kennzeichnet smarte Produkte, die folgende Protokolle verwenden:
· Zigbee®
· DALI
· Bluetooth



Dreh- und Schwenkbarkeit in Grad:

- Drehbereich
- Schwenkbereich
- Kardanisch



CCT-Schalter:
Mittels eingebautem CCT-Schalter kann die Lichtfarbe bei der Installation von 2700K, 3000K, 4000K auf 6500K gewechselt werden.

UGR

Unified Glare Rating:

Je niedriger der UGR-Wert, desto geringer die psychologische Blendung.



Kennzeichnet Leuchten mit RGB+W und RGB (Rot-Grün-Blau + Weiß und Rot-Grün-Blau)



Lichtstromerhalt:

Beschreibt, um wie viel der Lichtstrom einer LED im angegebenen Zeitraum abnimmt.



Dim-to-Warm:
Durch das Dimmen verändert sich die Lichtfarbe von kaltweiß zu warmweiß.



Pendelkabelänge in cm



- Produkte mit eingebauten LEDs
- Produkte mit Lampenfassung

KS Licht- u. Elektrotechnik GmbH – für Sie vor Ort in Essen!



Link zum Multi-Brand Business Leuchten Onlineshop unter www.business.KS-Licht.de

Ihre Business-Vorteile bei KS Licht erleichtern Ihnen die tägliche Arbeit.

Nutzen Sie unseren KS Multi-Brand Business Leuchten Onlineshop unter www.business.KS-Licht.de und profitieren Sie von folgenden Vorteilen und Funktionen:

- Aktuelle Sonderangebote und Neuheiten
- Onlineprüfung der Warenverfügbarkeit
- Alle Ersatzteile bequem finden und bestellen
- Schnellbestellformular zur schnellen Erfassung Ihres Auftrages
- Alle Kataloge zum Downloaden oder als Online-Blätterkatalog mit Produktlinks
- Ausschreibungstexte, Lichtverteilungskurven/LDT-Plugins und Schnellrechentabellen
- Einfache Produktsuche durch detaillierte Filterfunktionen
- Konfiguratoren für Leuchtensysteme
- Anzeige Ihrer individuellen Einkaufskonditionen, Liefer- und Zahlungsbedingungen
- Dropshipping-Lieferung direkt an Ihre Kunden (Erfassung der Lieferadressen online möglich)
- Passende Produktempfehlungen für Leuchtmittel, Zubehör, Treiber, EVGs u. ä.
- Anzeige von Alternativprodukten und Produktfamilien/Varianten
- Onlinechat mit unseren Beratern für Ihre Fragen
- Online-Archiv Ihrer bereits getätigten Onlinebestellungen
- Restpostenangebote zu Tiefstpreisen

Vertrauliche Kundeninformationen:

Alle Preise verstehen sich zuzüglich der gesetzlichen Mehrwertsteuer von zurzeit 19%.

Die angeführten Verkaufspreise sind Preisempfehlungen. Die Euro-Preise dienen als Kalkulationshilfe für den Fachhandel. Mit Erscheinen dieser Preisliste sind die Preise in allen bisher erschienenen Preislisten ungültig.

Unsere Leuchtenpreise verstehen sich grundsätzlich ohne Leuchtmittel es sei denn, die Produktbeschreibung weist auf die Lieferung incl. Leuchtmittel hin. Bestückungsangaben (Lampenleistung) beziehen sich auf Maximalwerte.

Die in diesem Katalog enthaltenen Abbildungen und Angaben dienen nur der Veranschaulichung und sind unverbindlich in Farbe, Form, Ausführung und technischen Daten.

Der Versand erfolgt generell unfrei ab Werk.

Sonderanfertigungen jeglicher Art, auf Kundenwunsch zusammengesetzte Komponenten unseres Lieferprogramms sowie Lampen sind vom Umtausch ausgeschlossen. Bei Bestellungen unter einem Bestellwert von 70,00 € wird ein Mindermengenzuschlag von 8,00 € berechnet.

Bei der Bestellung geben Sie bitte stets die Artikelnummer sowie Farbe und Stückzahl an. Dies erspart Rückfragen und Fehler.

Für eilige Bestellungen bieten wir Ihnen, Warenverfügbarkeit im Lager vorausgesetzt und Auftragseingang bis gegen 12.00 Uhr, folgende Lieferarten an:

- Over-Night-Lieferung bis 10.30 Uhr oder 12.00 Uhr in Deutschland mittels Express-Versand
- Lieferung am gleichen Tag mittels Direktfahrt zum Bestimmungsort

Über die Kosten geben wir Ihnen gerne im Einzelfall Auskunft.

Öffnungszeiten:

Montag - Donnerstag durchgehend von 08.00 Uhr bis 16.30 Uhr
Freitag durchgehend von 08.00 Uhr bis 15.00 Uhr

Während dieser Zeit erreichen Sie unser **Verkaufsteam** unter der Tel.-Nr. 0201-899 24-0
Für Ihre **Fax-Bestellung** steht Ihnen die Fax-Nummer 0201-899 24 124 zur Verfügung.
Per **Email** erreichen Sie uns unter Verkauf@KS-Germany.com.

Unsere **AGB** stellen wir Ihnen gerne auf Anfrage zur Verfügung. Sie finden diese auch auf der Rückseite unseres Anschreibens sowie **online** unter www.ks-germany.com/de/agb. Entgegenstehende Einkaufsbedingungen erkennen wir nicht an.

KS Licht- u. Elektrotechnik GmbH, Manderscheidstr. 8c, 45141 Essen

Ein großer Teil der in diesem Katalog vorgestellten Produkte ist durch Warenzeichen, Geschmacksmuster, Gebrauchsmuster oder Patente geschützt. Ein Verstoß gegen diese Schutzrechte oder eine Verwendung von Text- und Layoutgestaltung sowie urheberrechtlich geschützten Bildern ohne unsere Genehmigung wird gerichtlich verfolgt. Die in diesem Katalog enthaltenen Abbildungen und Angaben dienen nur der Veranschaulichung und sind unverbindlich in Farbe, Form, Ausführung und technischen Daten. Bei sämtlichen Produktbeschreibungen/-angaben bleiben Änderungen und Irrtümer daher vorbehalten. Alle Produkte unseres Sortiments unterliegen einer strengen Qualitätssicherung und erfüllen die allgemein gültigen Normen. Dieser Katalog beinhaltet ein allgemeines Sortiment und ist nicht landesspezifisch ausgelegt. Etwaige Abweichungen von landesspezifischen Vorgaben sind vor der Bestellung zu klären. SLV haftet nicht für gegebenenfalls abweichende technische Normen. Alle Gewichts- und Längenangaben sind in kg bzw. in cm angegeben, sofern nicht anders bezeichnet. Technische Änderungen vorbehalten!

Die Präsentation unserer Leuchten mit realistischen und beispielhaften Anwendungsfotos wird ermöglicht durch das freundliche Entgegenkommen und die Zustimmung der Eigentümer oder Gestalter der jeweils vordergründig in den Bildern zu sehenden Umgebungen. All jenen, die durch ihr Einverständnis zur Entstehung und Verwendung unserer Fotos beigetragen haben, sei an dieser Stelle nochmals herzlich gedankt!

Mit Erscheinen dieses Katalogs sind die Preise in den bisher erschienenen Listen und Katalogen ungültig. SLV ist berechtigt, die jeweilige Preisliste an sich verändernde Marktbedingungen, bei erheblichen Veränderungen in den Beschaffungskosten, Änderungen der Umsatzsteuer oder der Beschaffungspreise, anzupassen.

Alle Preisangaben verstehen sich als unverbindliche Preisempfehlung (UVP) in Euro ohne MwSt.

Herausgeber
SLV GmbH, Deutschland
Daimlerstraße 21-23
52531 Übach-Palenberg
T +49 (0) 2451 4833-0
slv.com

Copyright
© SLV GmbH, 2023





KS Licht- u. Elektrotechnik GmbH
Manderscheidstr. 8c
45141 Essen

Tel.: +49 (0)201-89924-0
Fax: +49 (0)201-89924-124

Internet: www.KS-Germany.com
Email: Verkauf@KS-Germany.com