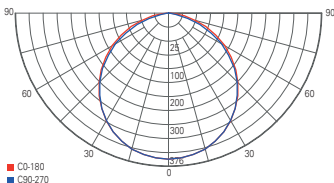
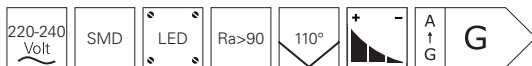




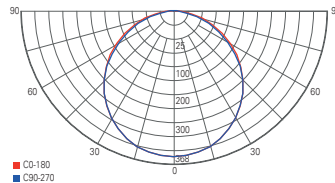
ALYA

- LED-Netzgerät im Gehäuse integriert
- Kunststoff
- dimmbar über Phasen- oder Phasenabschnitt
- inkl. Anschlussbox mit Durchgangsverdrahtung

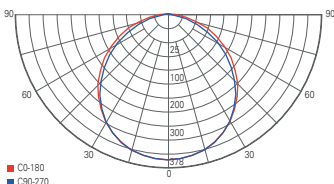
Artikel	Farbe	Farbtemperatur	Lichtstrom	Leistung	Maße H x Ø / L x B x H	Ausschnitt Ø / L x B	Preis
565320	<input type="checkbox"/> weiß	2700 K	540 lm	7,50 W	10 x 120 mm	100 mm	21,95 €
565367	<input type="checkbox"/> weiß	3000 K	555 lm	7,50 W	10 x 120 mm	100 mm	21,95 €
565321	<input type="checkbox"/> weiß	2700 K	540 lm	7,50 W	120 x 120 x 10 mm	105 x 105 mm	24,95 €
565368	<input type="checkbox"/> weiß	3000 K	555 lm	7,50 W	120 x 120 x 10 mm	105 x 105 mm	24,95 €
565322	<input type="checkbox"/> weiß	2700 K	960 lm	11,50 W	10 x 180 mm	150 mm	28,95 €
565369	<input type="checkbox"/> weiß	3000 K	990 lm	11,50 W	10 x 180 mm	150 mm	28,95 €
565323	<input type="checkbox"/> weiß	2700 K	960 lm	11,50 W	180 x 180 x 10 mm	155 x 155 mm	30,95 €
565370	<input type="checkbox"/> weiß	3000 K	990 lm	11,50 W	180 x 180 x 10 mm	155 x 155 mm	30,95 €



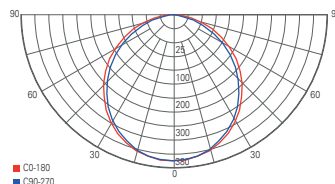
Lichtverteilungskurve 565320, 565367



Lichtverteilungskurve 565322, 565369



Lichtverteilungskurve 565321, 565368



Lichtverteilungskurve 565323, 565370