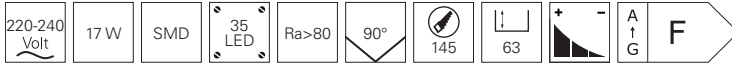


## ACRUX 145

- Kunststoff
- Maße H x Ø: 68,5 x 174,0 mm
- weißes Grundgehäuse auch ohne farbigen Abdeckring nutzbar
- inkl. optional montierbarer Abdeckung [silberfarben oder schwarz]
- dimmbar über Phasen- oder Phasenabschnitt
- Lichtfarbe über Dipschalter einstellbar

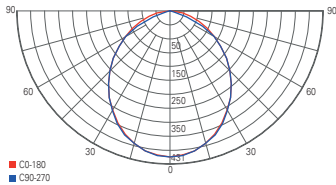


Artikel	Farbe	Farbtemperatur	Lichtstrom	Preis
<b>565318</b>	<input type="checkbox"/> <input type="checkbox"/> weiß/silberfarben	WW NW CW 3000/4000/6000 K	1570 lm	<b>39,95 €</b>
<b>565365</b>	<input type="checkbox"/> <input type="checkbox"/> weiß/schwarz	WW NW CW 3000/4000/6000 K	1570 lm	<b>39,95 €</b>



### Zubehör

**930655** Abdeckring schwarz für Acrux 145 **6,95 €**



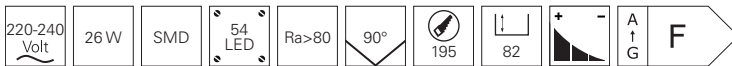
Lichtverteilungskurve



## ACRUX 195

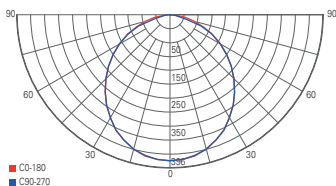
- Kunststoff
- Maße H x Ø: 84,0 x 244,0 mm
- weißes Grundgehäuse auch ohne farbigen Abdeckring nutzbar
- inkl. optional montierbarer Abdeckung [silberfarben oder schwarz]
- dimmbar über Phasen- oder Phasenabschnitt
- Lichtfarbe über Dipschalter einstellbar

Artikel	Farbe	Farbtemperatur	Lichtstrom	Preis
<b>565332</b>	<input type="checkbox"/> <input type="checkbox"/> weiß/silberfarben	WW NW CW 3000/4000/6000 K	2670 lm	<b>54,95 €</b>
<b>565366</b>	<input type="checkbox"/> <input type="checkbox"/> weiß/schwarz	WW NW CW 3000/4000/6000 K	2670 lm	<b>54,95 €</b>



### Zubehör

**930656** Abdeckring schwarz für Acrux 195 **8,95 €**



Lichtverteilungskurve