




LED Einlegepanel Flat Q2 alu RGB



- Lichtaustritt: direkt
- Lichtverteilung: symmetrisch
- Umgebungstemperatur ta: -20 - 40°C
- Die Leuchte kann auch mit entsprechendem Zubehör als Pendelleuchte verwendet werden,
- Benötigtes Zubehör:
Betriebsgerät NO-8995200000 und RGB-Steuerung NO-182093182

22W | 620 x 620 mm

RGB	700lm	NO-1560419940
-----	-------	---------------

L x B x H	62 x 62 x 1 cm
-----------	----------------

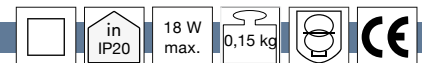
optionales Zubehör

Aufbaurahmen	NO-1560950340
--------------	---------------

2 Einbaufedern (Set)	NO-1560990000
----------------------	---------------

B x H	61,8 x 3,5 cm
-------	---------------

L x B	60 x 60 cm
-------	------------



LED Betriebsgeräte für LED Panel Flat Q2 alu RGB



- Ausgangsspannung (DC): 12V
- Eingangsspannung (AC/DC): 220 - 240 V
- Messpunkt tc max.: 75°C
- Temperaturschutz: 100°C
- Deckenausschnitt: 50mm
- Kabeltyp primärseitig: H03VVH2-F 2x 0,75mm²
- Leitungsquerschnitt primär: 0,75mm²

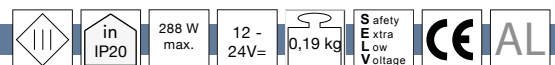
IP20

12V DC, 4-18W, IP20	NO-8995200000
---------------------	---------------

L x B x H	18 x 4,6 x 1,9 cm
-----------	-------------------

Farbe	weiß
-------	------

Material	Kunststoff
----------	------------



RGB Steuergeräte für LED Panel Flat Q2 alu RGB



- Steuerung der Lichtfarben von RGB-LEDs mittels Capsence-Handfunksender
- Ausgang: 3x 12V PWM/3x 4A (12V), 3x 24V PWM/3x 4A (24V)
- Leistung: 0 - 144W (12V), 0 - 288W (24V)
- Stand-by Verlustleistung Steuergerät: < 0,5W, Handfunksender ca, 0,02mW
- Reichweite des Handfunksenders, ca, 15m
- Gewicht: Handfunksender 65g, Steuergerät 120g
- Umgebungstemperatur ta: 0 - 60°C

RGB Steuerung inkl. Fernbedienung, 12/24V, 144/288W, IP20	NO-1820931824
---	---------------

L x B x H	13 x 6,5 x 2,4 cm
-----------	-------------------

Farbe	metallisch, weiß
-------	------------------

Material	Kunststoff / Aluminium
----------	------------------------

Lieferumfang	Batterie, Fernbedienung
--------------	-------------------------

inklusive Batterie, Fernbedienung