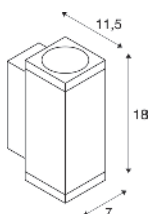


ENOLA® SQUARE S WL, UP/DOWN



220-240 V ~50/60 Hz | 350 mA
Systemleistung: 7,8 W
Material: Aluminium/Glas

- Die Lichtfarbe muss vor der Installation eingestellt werden
- Bequem veränderbare Lichtverteilung mittels Wechseloptik 60° als Zubehör



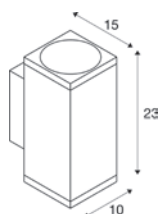
Up	310 lm 3000 K	350 lm 4000 K
Down	310 lm 3000 K	350 lm 4000 K

Variante	Art.Nr.	EUR
● anthrazit	1003418	245,00



Artikel	Art.Nr.	EUR
Abstandshalter		
● anthrazit	1002853	7,75
Reflektor 60°		
● chrom	1005262	16,40

ENOLA® SQUARE M WL, UP/DOWN



220-240 V ~50/60 Hz | 500 mA
Systemleistung: 20 W
Material: Aluminium/Glas

- Die Lichtfarbe muss vor der Installation eingestellt werden
- Bequem veränderbare Lichtverteilung mittels Wechseloptik 19°, 60° und asymmetrisch als Zubehör



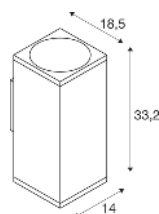
Up	830 lm 3000 K	950 lm 4000 K
Down	830 lm 3000 K	950 lm 4000 K

Variante	Art.Nr.	EUR
● anthrazit	1003419	300,00



Artikel	Art.Nr.	EUR
Abstandshalter		
● anthrazit	1002853	7,75
Linse 19°		
● schwarz	1005205	41,75
Linse asymmetrisch		
● schwarz/chrom	1005206	41,75
Reflektor 60°		
● chrom	1005207	24,75

ENOLA® SQUARE L WL, UP/DOWN



220-240 V ~50/60 Hz | 700 mA
Systemleistung: 55 W
Material: Aluminium/Glas

- Die Lichtfarbe muss vor der Installation eingestellt werden
- Bequem wechselbare Lichtverteilung mittels Wechseloptik 60° als Zubehör



Up	2700 lm 3000 K	3000 lm 4000 K
Down	2700 lm 3000 K	3000 lm 4000 K

Variante	Art.Nr.	EUR
● anthrazit	1003438	470,00



Artikel	Art.Nr.	EUR
Abstandshalter		
● anthrazit	1002853	7,75
Reflektor 60°		
● chrom	1005263	21,50