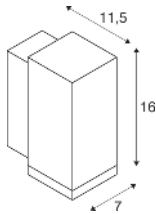




ENOLA® SQUARE S WL, single



100-240 V ~50/60 Hz | 500 mA
Systemleistung: 6 W
Material: Aluminium/Glas

- Die Lichtfarbe muss vor der Installation eingestellt werden
- Bequem veränderbare Lichtverteilung mittels Wechseloptik 60° als Zubehör



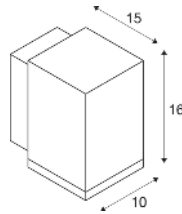
450 lm | 3000 K | 500 lm | 4000 K

Variante	Art.Nr.	EUR
● anthrazit	1003416	200,00



Artikel	Art.Nr.	EUR
Abstandshalter		
● anthrazit	1002853	7,75
Reflektor 60°		
● chrom	1005262	16,40

ENOLA® SQUARE M WL, single



220-240 V ~50/60 Hz | 500 mA
Systemleistung: 11 W
Material: Aluminium/Glas

- Die Lichtfarbe muss vor der Installation eingestellt werden
- Bequem veränderbare Lichtverteilung mittels Wechseloptik 19°, 60° und asymmetrisch als Zubehör



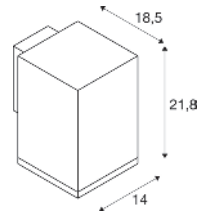
860 lm | 3000 K | 980 lm | 4000 K

Variante	Art.Nr.	EUR
● anthrazit	1003417	245,00



Artikel	Art.Nr.	EUR
Abstandshalter		
● anthrazit	1002853	7,75
Linse 19°		
● schwarz	1005205	41,75
Linse asymmetrisch		
● schwarz/chrom	1005206	41,75
Reflektor 60°		
● chrom	1005207	24,75

ENOLA® SQUARE L WL, single



220-240 V ~50/60 Hz | 900 mA
Systemleistung: 36 W
Material: Aluminium/Glas

- Die Lichtfarbe muss vor der Installation eingestellt werden
- Bequem wechselbare Lichtverteilung mittels Wechseloptik 60° als Zubehör



3300 lm | 3000 K | 3700 lm | 4000 K

Variante	Art.Nr.	EUR
● anthrazit	1003437	343,00



Artikel	Art.Nr.	EUR
Abstandshalter		
● anthrazit	1002853	7,75
Reflektor 60°		
● chrom	1005263	21,50