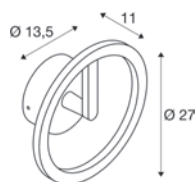


Q-RING
WL, PHASE



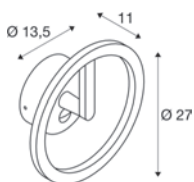
220-240 V ~50/60 Hz | 240 mA
Systemleistung: 10 W
Material: Aluminium/Kunststoff



950 lm | 3000 K

Variante	Art.Nr.	EUR
● schwarz	1007918	159,00
○ weiß	1007919	159,00

Q-RING
WL. Sensor




220-240 V ~50/60 Hz | 240 mA
Systemleistung: 10 W
Material: Aluminium/Kunststoff

- PIR Sensor, Einstellbarbereich 10–2000lx und 8s–8min, Erfassungsbereich je nach Montagehöhe der Leuchte zwischen 6–10m




950 lm | 3000 K

Variante	Art.Nr.	EUR
● schwarz	1007916	179,00
○ weiß	1007917	179,00



1007916 848



1007236 849