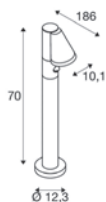


T-TUBE 70

Pole, GU10, single, Sensor



220-240 V ~50/60 Hz
Material: Aluminium

- Primary und Replica Funktionalität mit Zubehör möglich
- PIR Sensor, Einstellbereich 10-2000 lx und 5s-10 min, Erfassungsbereich je nach Montagehöhe der Leuchte bis 8 m
- IP-Anschlussbox



Socket: 1xGU10 max. Ø: 5,1 cm | L: 5,5 cm

Variante	Art.Nr.	EUR
● schwarz	1008014	159,00



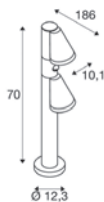
GU10 | 6 W | 38°
450 lm | 2700 K | EEK = F
6 kW/1000h



Art.Nr.: 1005077 7,50 EUR

T-TUBE 70

Pole, GU10, double, Sensor



220-240 V ~50/60 Hz
Material: Aluminium

- Primary und Replica Funktionalität mit Zubehör möglich
- PIR Sensor, Einstellbereich 10-2000 lx und 5s-10 min, Erfassungsbereich je nach Montagehöhe der Leuchte bis 8 m
- IP-Anschlussbox



Socket: 1xGU10 max. Ø: 5,1 cm | L: 5,5 cm


Variante	Art.Nr.	EUR
● schwarz	1008015	199,00



GU10 | 6 W | 38°
450 lm | 2700 K | EEK = F
6 kW/1000h



Art.Nr.: 1005077 7,50 EUR



1008015 702

