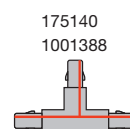
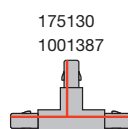
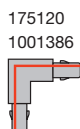
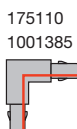
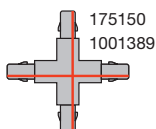
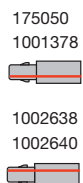



# S-TRACK

## 3-Phasen-Aufbauschiene ON/OFF Planungshilfe und Zubehör auf einen Blick

Ansicht der Bauteile von oben  
auf die Montageseite



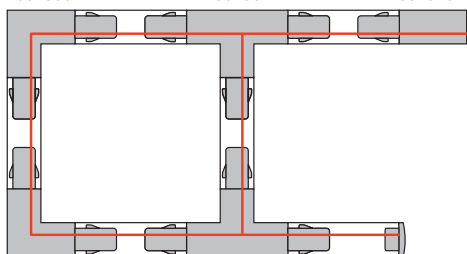
175110  
1001385

175110  
1001385

175110  
1001385

175130  
1001387

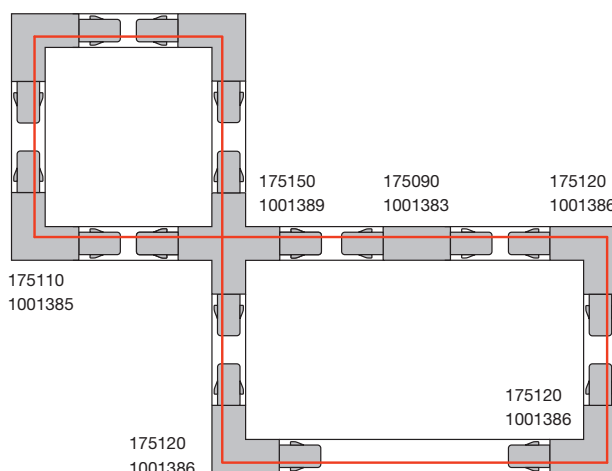
175050  
1001378



175110  
1001385

175140  
1001388

1001380  
175060



175110  
1001385

175150  
1001389

175090  
1001383

175120  
1001386

175120  
1001386



### T-Verbinder, On/Off, links, mit Einspeisemöglichkeit

16 A max. | Polycarbonate (PC)  
L: 10 cm | B: 6,7 cm | H: 3,3 cm

- schwarz
- weiß

Art.Nr. **175130** **35,50 EUR**  
Art.Nr. **1001387** **35,50 EUR**



### T-Verbinder, On/Off, rechts, mit Einspeisemöglichkeit

16 A max. | Polycarbonate (PC)  
L: 10 cm | B: 6,7 cm | H: 3,3 cm

- schwarz
- weiß

Art.Nr. **175140** **35,50 EUR**  
Art.Nr. **1001388** **35,50 EUR**



### L-Verbinder, On/Off, Erde außen

16 A max. | Polycarbonate (PC)  
L: 6,7 cm | B: 6,7 cm | H: 3,3 cm

- schwarz
- weiß

Art.Nr. **175120** **28,50 EUR**  
Art.Nr. **1001386** **28,50 EUR**



### L-Verbinder, On/Off, Erde innen

16 A max. | Polycarbonate (PC)  
L: 6,7 cm | B: 6,7 cm | H: 3,3 cm

- schwarz
- weiß

Art.Nr. **175110** **28,50 EUR**  
Art.Nr. **1001385** **28,50 EUR**



### Einspeiser, On/Off, Erde links

16 A max. | Polycarbonate (PC)  
L: 6,5 cm | B: 3,5 cm | H: 3,3 cm

- schwarz
- weiß

Art.Nr. **175050** **15,50 EUR**  
Art.Nr. **1001378** **15,50 EUR**



### Einspeiser, On/Off, Erde rechts

16 A max. | Polycarbonate (PC)  
L: 6,5 cm | B: 3,5 cm | H: 3,3 cm

- schwarz
- weiß

Art.Nr. **175040** **16,50 EUR**  
Art.Nr. **1001379** **16,50 EUR**