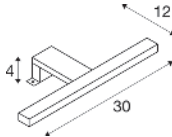




## DORISA 30 WL



220-240 V ~50/60 Hz | 340 mA  
Systemleistung: 5,2 W  
Material: Aluminium/Kunststoff

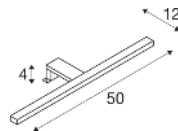
- Klemmbereich: 0-6 mm
- Durch demontage der Halterung zur Spiegelleuchte umfunktionierbar



300lm|4000 K

Variante	Art.Nr.	EUR
● chrom	1000777	115,00

## DORISA 50 WL



220-240 V ~50/60 Hz | 340 mA  
Systemleistung: 6,6 W  
Material: Aluminium/Kunststoff

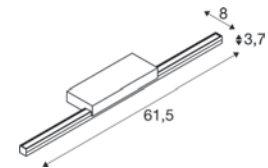
- Klemmbereich: 0-6 mm
- Durch demontage der Halterung zur Spiegelleuchte umfunktionierbar



370lm|4000 K

Variante	Art.Nr.	EUR
● chrom	1000780	127,00

## GLENOS® 60 WL



220-240 V ~50/60 Hz | 500 mA  
Systemleistung: 12 W  
Material: Aluminium/Polycarbonate (PC)



1170lm|3000 K | 4000 K

Variante	Art.Nr.	EUR
● schwarz	1003506	181,00
○ weiß	1003507	181,00
● grau	1003508	181,00