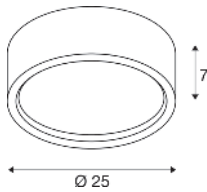




PLASTRA
CL, PHASE



220-240 V ~50/60 Hz | 350 mA
Systemleistung: 15 W
Material: Gips/Glas

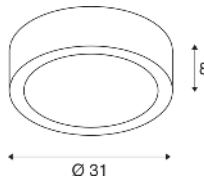
- Individuell mit Wandfarbe überstreichbar/tapezierbar



990lm | 3000K

Variante	Art.Nr.	EUR
○ weiß	148005	133,00

PLASTRA 105
CL, E27



220-240 V ~50/60 Hz
Material: Gips/Glas

- Individuell mit Wandfarbe überstreichbar/tapezierbar



Socket: 2xE27 max. Ø: 5,1 cm | L: 14 cm

Variante	Art.Nr.	EUR
○ weiß	148001	91,00

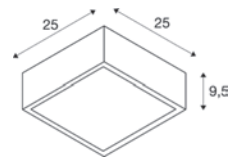


E27 | 8 W | 240°
880 lm | 3000 K | EEK = E
8 kWh/1000 h



Art.Nr.: 1005289 10,25 EUR

PLASTRA 104
CL, E27



220-240 V ~50/60 Hz
Material: Gips/Glas

- Individuell mit Wandfarbe überstreichbar/tapezierbar



Socket: 2xE27 max. Ø: 5,1 cm | L: 14 cm

Variante	Art.Nr.	EUR
○ weiß	148002	85,00



E27 | 8 W | 240°
880 lm | 3000 K | EEK = E
8 kWh/1000 h



Art.Nr.: 1005289 10,25 EUR