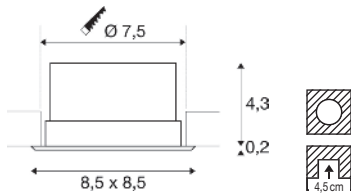




VERLUX
EL, quadratisch, PHASE



220-240 V ~50/60 Hz | 500 mA
Systemleistung: 11 W
Material: Aluminium/Kunststoff

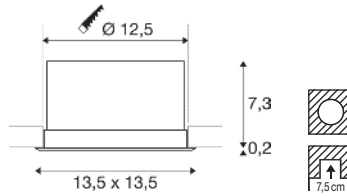
- Clipfedern
- Materialstärke Einbauffläche: 20 mm max.



940 lm | 3000 K

Variante	Art.Nr.	EUR
○ weiß	112682	90,00

VERLUX
EL, quadratisch, PHASE



220-240 V ~50/60 Hz | 500 mA
Systemleistung: 22 W
Material: Aluminium/Kunststoff

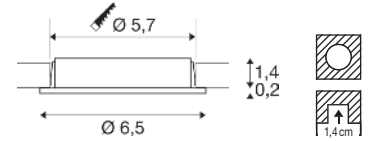
- Clipfedern
- Materialstärke Einbauffläche: 20 mm max.



1800 lm | 3000 K

Variante	Art.Nr.	EUR
○ weiß	112692	133,00

DL 126
EL



12 V
Leistungsaufnahme: 2,8 W
Material: Aluminium/Kunststoff

- Blattfedern



170 lm | 3000 K

Variante	Art.Nr.	EUR
○ weiß	112221	36,25
● chrom	112222	42,25
● grau	112225	36,25



Artikel	Art.Nr.	EUR
LED Netzteil 12V 24W, rund		
○ weiß	1008651	27,00