

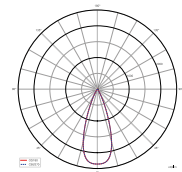
## LUCEA CCT

- inkl. schwarzem Reflektor-Ring
- mit umfangreichen Zubehör individualisierbar
- Lichtfarbe in zwei Stufen einstellbar

















### Anwendungsbereich

Empfang / Kommunikation, Objektbeleuchtung / Architektur, Flur / Treppenhaus, Büro / Konferenz, Shop / Retail / Verkaufsfläche, Home / Living, HomeOffice / Arbeitszimmer, Hotel / Gastronomie, Messebau / Ladenbau

Gehäuse	Aluminium	Schwenkwinkel	90 Grad
Farbtemperatur	3000/4000 K	Ansteuerung	Phasenanschnittsdimmer, Phasenabschnittsdimmer
Eingangsspannung	220-240 V/AC		
Netzgerät inkl.	Ja	Farbwiedergabe (Ra)	90
Abstrahlwinkel	36 Grad	IK Schutzklasse	IK03
Drehwinkel	350 Grad		



707116

Artikel	Gehäusefarbe	Lichtstrom	Höhe	Ø	Leistung	Preis
<b>707116</b>	<input type="checkbox"/> Weiß  	930/1000 lm	249 mm	65 mm	10,0 W	<b>139,95 €</b>
<b>707117</b>	<input checked="" type="checkbox"/> Schwarz  	930/1000 lm	249 mm	65 mm	10,0 W	<b>139,95 €</b>
<b>707118</b>	<input type="checkbox"/> Weiß  	1460/1500 lm	269 mm	85 mm	15,0 W	<b>159,95 €</b>
<b>707119</b>	<input checked="" type="checkbox"/> Schwarz  	1460/1500 lm	269 mm	85 mm	15,0 W	<b>159,95 €</b>
<b>707120</b>	<input type="checkbox"/> Weiß  	1930/2000 lm	269 mm	85 mm	20,0 W	<b>179,95 €</b>
<b>707121</b>	<input checked="" type="checkbox"/> Schwarz  	1930/2000 lm	269 mm	85 mm	20,0 W	<b>179,95 €</b>
<b>707122</b>	<input type="checkbox"/> Weiß  	2700/2900 lm	302 mm	100 mm	30,0 W	<b>199,95 €</b>
<b>707123</b>	<input checked="" type="checkbox"/> Schwarz  	2700/2900 lm	302 mm	100 mm	30,0 W	<b>199,95 €</b>



### Lichtplanung

Interesse an unserem Lichtplanungsservice?  
Ihr Ansprechpartner steht Ihnen bei allen Fragen gerne zur Verfügung.