





Licht 2024

# Home 'n Garden



we light up your business

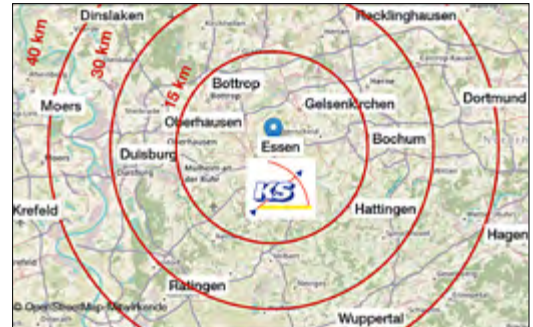
Leuchten aus Essen



Seit mehr als 30 Jahren bietet Ihnen KS-Licht kontinuierlich neue und innovative Produkte und Leuchtensortimente rund um das Thema Licht. Hier präsentieren wir Ihnen einen Auszug aus unserem KS-Leuchtensortiment.

## ABHOLZENTRUM IN ESSEN

Wir unterhalten für Sie ein Abholzentrum mitten im Herzen des Ruhrgebiets, in dem Sie die bei uns bestellte Ware kurzfristig abholen können.



## LEUCHTEN LIVE ERLEBEN

Auf mehr als 300 m<sup>2</sup> Ausstellungsfläche präsentieren wir Ihnen eine große Auswahl von Leuchten aller namhaften Hersteller. Hier beraten Sie unsere fachlich geschulten Berater und Lichtplaner persönlich. Gleichzeitig können Sie unsere Ausstellung nutzen, um Ihren Kunden unsere Leuchten in Funktion und Wirkung zu präsentieren. Überzeugen Sie sich von der Qualität unserer Außenleuchten in der Outdoor-Ausstellung.



## KOSTENLOSE LICHTPLANUNG

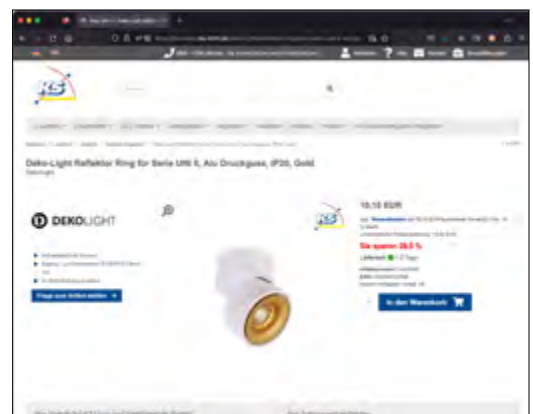
Wir entwickeln mit Ihnen und nach Ihren Bedürfnissen praxisorientierte Lichtlösungen. Ob für Geschäftsräume, Verkaufsräume oder privates Ambiente: Unsere Lichtplaner haben immer die passenden Konzepte für eine bedarfsorientierte und energetisch sinnvolle Lösung parat. Gerne berechnen wir für Sie die Amortisationszeit Ihrer neuen, energiesparenden LED-Beleuchtung.



## KS MULTI-BRAND LEUCHTEN ONLINESHOP

In unserem Business-Onlineshop unter [www.business.KS-Licht.de](http://www.business.KS-Licht.de) finden Sie alles, was Sie bei Ihrer täglichen Arbeit unterstützt:

- Aktuelle Sonderangebote und Neuheiten
- Onlineprüfung der Warenverfügbarkeit
- Alle Ersatzteile bequem finden und bestellen
- Schnellbestellformular
- Alle Kataloge zum Downloaden oder als Blätterkatalog mit Produktlinks
- Ausschreibungstexte, Lichtverteilungskurven/LDT Plugins und Schnellrechentabellen



**KS Licht- u. Elektrotechnik GmbH**  
**Manderscheidtstr. 8c**  
**45141 Essen**

Tel.: +49 (0)201-89924-0  
Fax: +49 (0)201-89924-124

Onlineshop: [www.business.KS-Licht.de](http://www.business.KS-Licht.de)  
Internet: [www.KS-Germany.com](http://www.KS-Germany.com)  
Email: [Verkauf@KS-Germany.com](mailto:Verkauf@KS-Germany.com)

**Besuchen Sie uns vor Ort oder rufen Sie uns an:**

Montag - Donnerstag durchgehend von 08.00 Uhr bis 16.30 Uhr  
Freitag durchgehend von 08.00 Uhr bis 15.00 Uhr

Scannen Sie den Link zu unserem Schnellbestellformular und erhalten Sie aktuelle Informationen über die Warenverfügbarkeit!



[www.business.ks-licht.de/schnellbestellformular](http://www.business.ks-licht.de/schnellbestellformular)

## KS LEUCHTENSORTIMENTE

Neben der KS Licht Markenwelt bieten wir Ihnen seit über 30 Jahren mit unseren ausgewählten KS Leuchtsortimenten Print- und Onlineversionen von Katalogen, die Ihnen Ihre tägliche Arbeit im Büro, auf der Baustelle oder direkt bei Ihrem Kunden vor Ort vereinfachen sollen. Wir unterstützen Sie mit diesen Bruttopreis-Katalogen bei Ihren Planungen, der Auswahl beim Kunden und in Ihrem Vertrieb.

Die Produktauswahl der KS Leuchtenprogramme zeichnet sich aus durch:

- Vollsortiment ausgewählter Artikel für alle Anwendungen
- Hochmoderne, innovative LED Technik
- Energie- und kostensparende Beleuchtungslösungen
- Modernes Design
- Gute Preise
- Sofortige Warenverfügbarkeit


### UNSERE KATALOGE

#### BIG WHITE 2024 LIGHT Impressions 23/24

Erhältlich als Print- und Onlineversion  
(Download und Blätterkatalog)

#### OUTDOOR '24 SHOPLIGHT by KS Licht 2023 Store 'n Office

Erhältlich als Onlineversion  
(Download und Blätterkatalog)



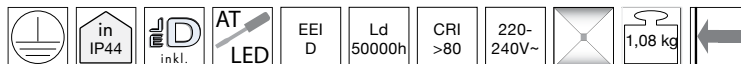
### Inhalt

#### Home / Indoor

|                              |    |
|------------------------------|----|
| Wandleuchten                 | 4  |
| Bilder-/ Leseleuchten        | 10 |
| Deckenleuchten               | 14 |
| Pendelleuchten               | 27 |
| Bad- u. Spiegelleuchten      | 45 |
| Tisch- u. Stehleuchten       | 48 |
| Einbaudownlights             | 58 |
| 3-Phasen Schienensystem      | 71 |
| LED Strips                   | 76 |
| Leuchtmittel, sonst. Zubehör | 80 |

#### Garten / Outdoor

|                               |     |
|-------------------------------|-----|
| Außen Wandleuchten            | 84  |
| Außen Deckenleuchten          | 102 |
| Außen Wand- u. Deckenleuchten | 104 |
| Außen Pollerleuchten          | 106 |
| Gartenstrahler                | 110 |
| Tischleuchten                 | 113 |
| Solar- u. Akkuleuchten        | 115 |
| Bodeneinbauleuchten           | 120 |
| Energieverteiler              | 121 |



## LED Wandleuchte BOX 3000 Kelvin

hochwertig verarbeitete Leuchte mit Lichtverteilung up/down  
Alle Leuchten auch mit 2700 Kelvin lieferbar

### BOX 25 N

|                  |        |        |       |             |                 |
|------------------|--------|--------|-------|-------------|-----------------|
| roségold         | 15,8 W | 2800lm | 3000K | DEC-0330616 | <b>605,22 €</b> |
| chrom            | 15,8 W | 2800lm | 3000K | DEC-0330600 | <b>546,00 €</b> |
| glänzend, gold   | 15,8 W | 2800lm | 3000K | DEC-0330620 | <b>605,22 €</b> |
| gold matt        | 15,8 W | 2800lm | 3000K | DEC-0330682 | <b>605,22 €</b> |
| nickel satiniert | 15,8 W | 2800lm | 3000K | DEC-0330634 | <b>546,00 €</b> |
| schwarz matt     | 15,8 W | 2800lm | 3000K | DEC-0330660 | <b>508,44 €</b> |
| weiß matt        | 15,8 W | 2800lm | 3000K | DEC-0330650 | <b>508,44 €</b> |



B x H x T 25 x 5 x 10 cm

### BOX 40 N

|                  |        |        |       |             |                 |
|------------------|--------|--------|-------|-------------|-----------------|
| roségold         | 20,6 W | 3100lm | 3000K | DEC-0330716 | <b>720,78 €</b> |
| chrom            | 20,6 W | 3100lm | 3000K | DEC-0330700 | <b>629,78 €</b> |
| gold             | 20,6 W | 3100lm | 3000K | DEC-0330720 | <b>720,78 €</b> |
| gold matt        | 20,6 W | 3100lm | 3000K | DEC-0330782 | <b>720,78 €</b> |
| nickel satiniert | 20,6 W | 3100lm | 3000K | DEC-0330734 | <b>629,78 €</b> |
| schwarz matt     | 20,6 W | 3100lm | 3000K | DEC-0330760 | <b>603,78 €</b> |
| weiß matt        | 20,6 W | 3100lm | 3000K | DEC-0330750 | <b>603,78 €</b> |



B x H x T 40 x 5 x 10 cm

### BOX 60 N

|                  |        |        |       |             |                 |
|------------------|--------|--------|-------|-------------|-----------------|
| roségold         | 32,8 W | 4960lm | 3000K | DEC-0330816 | <b>946,11 €</b> |
| chrom            | 32,8 W | 4960lm | 3000K | DEC-0330800 | <b>836,33 €</b> |
| gold             | 32,8 W | 4960lm | 3000K | DEC-0330820 | <b>946,11 €</b> |
| gold matt        | 32,8 W | 4960lm | 3000K | DEC-0330882 | <b>946,11 €</b> |
| nickel satiniert | 32,8 W | 4960lm | 3000K | DEC-0330834 | <b>836,33 €</b> |
| schwarz matt     | 32,8 W | 4960lm | 3000K | DEC-0330860 | <b>774,22 €</b> |
| weiß matt        | 32,8 W | 4960lm | 3000K | DEC-0330850 | <b>774,22 €</b> |



B x H x T 60 x 5 x 10 cm

### BOX 80 N

|                  |        |        |       |             |                   |
|------------------|--------|--------|-------|-------------|-------------------|
| chrom            | 32,8 W | 6060lm | 3000K | DEC-0332500 | <b>1.076,11 €</b> |
| nickel satiniert | 32,8 W | 6060lm | 3000K | DEC-0332534 | <b>1.076,11 €</b> |
| schwarz matt     | 32,8 W | 6060lm | 3000K | DEC-0332560 | <b>957,67 €</b>   |
| weiß matt        | 32,8 W | 6060lm | 3000K | DEC-0332550 | <b>957,67 €</b>   |



B x H x T 80 x 5 x 10 cm

### BOX 120 N

|                  |        |        |       |             |                   |
|------------------|--------|--------|-------|-------------|-------------------|
| chrom            | 65,6 W | 9960lm | 3000K | DEC-0332600 | <b>1.625,00 €</b> |
| nickel satiniert | 65,6 W | 9960lm | 3000K | DEC-0332634 | <b>1.625,00 €</b> |
| schwarz matt     | 65,6 W | 9960lm | 3000K | DEC-0332660 | <b>1.480,56 €</b> |
| weiß matt        | 65,6 W | 9960lm | 3000K | DEC-0332650 | <b>1.480,56 €</b> |



B x H x T 120 x 5 x 10 cm

Material Messing / Acrylglas

Lieferumfang

**inklusive** Betriebsgerät



## LED Wandleuchte SANIA 3

Up/Down

### Breite 12 cm

|                  |     |       |       |           |                |
|------------------|-----|-------|-------|-----------|----------------|
| weiß             | 7 W | 3000K | 682lm | EGL-64544 | <b>69,44 €</b> |
| nickel           | 7 W | 3000K | 682lm | EGL-64545 | <b>66,67 €</b> |
| gold, weiß       | 7 W | 3000K | 682lm | EGL-64546 | <b>75,00 €</b> |
| silber, weiß     | 7 W | 3000K | 682lm | EGL-64547 | <b>72,22 €</b> |
| schwarz, weiß    | 7 W | 3000K | 682lm | EGL-64548 | <b>66,67 €</b> |
| gold, schwarz    | 7 W | 3000K | 682lm | EGL-64549 | <b>75,00 €</b> |
| grau, weiß       | 7 W | 3000K | 682lm | EGL-64552 | <b>69,44 €</b> |
| weiß, grau-beige | 7 W | 3000K | 682lm | EGL-64553 | <b>72,22 €</b> |

B x H x T 12 x 8 x 10 cm

### Breite 20 cm

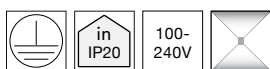
|                  |      |       |        |           |                 |
|------------------|------|-------|--------|-----------|-----------------|
| weiß             | 12 W | 3000K | 1236lm | EGL-64554 | <b>97,22 €</b>  |
| nickel           | 12 W | 3000K | 1236lm | EGL-64555 | <b>94,44 €</b>  |
| gold, weiß       | 12 W | 3000K | 1236lm | EGL-64556 | <b>105,56 €</b> |
| silber, weiß     | 12 W | 3000K | 1236lm | EGL-64557 | <b>105,56 €</b> |
| schwarz, weiß    | 12 W | 3000K | 1236lm | EGL-64558 | <b>97,22 €</b>  |
| gold, schwarz    | 12 W | 3000K | 1236lm | EGL-64559 | <b>108,33 €</b> |
| grau, weiß       | 12 W | 3000K | 1236lm | EGL-64564 | <b>97,22 €</b>  |
| weiß, grau-beige | 12 W | 3000K | 1236lm | EGL-64565 | <b>97,22 €</b>  |

B x H x T 20 x 8 x 10 cm

### Breite 36,5 cm

|                  |      |       |        |           |                 |
|------------------|------|-------|--------|-----------|-----------------|
| weiß             | 14 W | 3000K | 1395lm | EGL-64566 | <b>122,22 €</b> |
| nickel           | 14 W | 3000K | 1395lm | EGL-64567 | <b>116,67 €</b> |
| gold, weiß       | 14 W | 3000K | 1395lm | EGL-64568 | <b>133,33 €</b> |
| silber, weiß     | 14 W | 3000K | 1395lm | EGL-64569 | <b>133,33 €</b> |
| schwarz, weiß    | 14 W | 3000K | 1395lm | EGL-64571 | <b>122,22 €</b> |
| gold, schwarz    | 14 W | 3000K | 1395lm | EGL-64572 | <b>136,11 €</b> |
| grau, weiß       | 14 W | 3000K | 1395lm | EGL-64573 | <b>122,22 €</b> |
| weiß, grau-beige | 14 W | 3000K | 1395lm | EGL-64574 | <b>122,22 €</b> |

B x H x T 36,5 x 8 x 10 cm



## Wandleuchte STAN 2L Up/Down

|              |                 |           |                |
|--------------|-----------------|-----------|----------------|
| weiß matt    | 2x GU10 max. 5W | FAR-43750 | <b>81,53 €</b> |
| schwarz matt | 2x GU10 max. 5W | FAR-43751 | <b>81,53 €</b> |

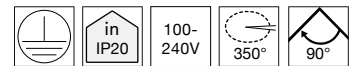
Gesamt

Ø x H x T 6 x 22,5 x 7,2 cm

Leuchtmittelvorschlag (siehe auch S. 80-83)

|            |               |
|------------|---------------|
| RA43920155 | nicht dimmbar |
| RA43820756 | dimmbar       |





### Wandleuchte STAN dreh- und schwenkbar



|              |              |           |                |
|--------------|--------------|-----------|----------------|
| weiß matt    | GU10 5W max. | FAR-43767 | <b>72,44 €</b> |
| schwarz matt | GU10 5W max. | FAR-43768 | <b>72,44 €</b> |

**Gesamt**

Ø x H x T 6 x 10,5 x 10,2 cm

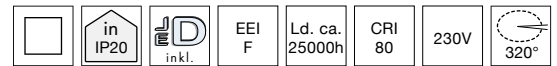
Lieferumfang

**inklusive** An/Aus Schalter

**Leuchtmittelvorschlag (siehe auch S. 80-83)**

|            |               |
|------------|---------------|
| RA43720056 | nicht dimmbar |
| RA43820756 | dimmbar       |

**nordlux®**



### LED Wandleuchte CLYDE



|              |       |       |       |                 |                |
|--------------|-------|-------|-------|-----------------|----------------|
| schwarz matt | 5,5 W | 2700K | 350lm | NORD-2010821003 | <b>58,64 €</b> |
|--------------|-------|-------|-------|-----------------|----------------|

B x H x T 10 x 10 x 13.6 cm

Ø Leuchtenkopf 8,5 cm

Farbe schwarz matt

Material Metall / PVC

**nordlux®**



### Wandaufbau-Spot EIK



|              |                  |               |                |
|--------------|------------------|---------------|----------------|
| schwarz matt | 1x GU10 35W max. | NORD-45761003 | <b>27,98 €</b> |
| grau, matt   | 1x GU10 35W max. | NORD-45761010 | <b>27,98 €</b> |
| weiß matt    | 1x GU10 35W max. | NORD-45761001 | <b>27,98 €</b> |

**Gesamt**

L x B x H 15 x 11 x 15 cm

Material Metall

Lieferumfang

**inklusive** Anschlusskabel, Schalter, Stecker

**Leuchtmittelvorschlag (siehe auch S. 80-83)**

|            |       |
|------------|-------|
| RA44020760 | 2700K |
| RA43820756 | 3000K |



## LED Wandleuchte MEGGI



|                        |       |        |            |               |                 |
|------------------------|-------|--------|------------|---------------|-----------------|
| nickel matt,<br>nickel | 17 W  | 1904lm | 2200-3500K | GKS-21.853.05 | <b>758,67 €</b> |
| bronze, schwarz        | 17 W  | 1904lm | 2200-3500K | GKS-21.853.37 | <b>740,00 €</b> |
| Gesamt                 |       |        |            |               |                 |
| Ø                      | 30 cm |        |            |               |                 |

## Wandleuchte STUDIO




|                    |                |           |                 |
|--------------------|----------------|-----------|-----------------|
| schwarz matt       | 1x E14 8W max. | FAR-28257 | <b>116,16 €</b> |
| schwarz matt, weiß | 1x E14 8W max. | FAR-28258 | <b>116,16 €</b> |

Gesamt  
H x T 22,8 x 22,4 cm  
Lieferumfang  
**inklusive** An/Aus Schalter

### Leuchtmittelvorschlag (siehe auch S. 80-83)

|            |      |
|------------|------|
| RA44020730 | 5,9W |
| RA44020822 | 3,4W |

## Wandleuchte ELLEN 20



|                 |                 |                 |                |
|-----------------|-----------------|-----------------|----------------|
| schwarz matt    | 1x E14 40W max. | NORD-2213721003 | <b>68,87 €</b> |
| weiß matt       | 1x E14 40W max. | NORD-2213721001 | <b>68,87 €</b> |
| messing         | 1x E14 40W max. | NORD-2213701035 | <b>79,09 €</b> |
| chrom, glänzend | 1x E14 40W max. | NORD-2213721033 | <b>92,64 €</b> |

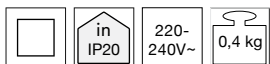
B x H x T 26 x 43 x 20 cm  
Schirm  
Ø x H 20 x 20 cm  
Ø 20 cm  
Material Metall

Lieferumfang  
**inklusive** Schalter

### Leuchtmittelvorschlag (siehe auch S. 80-83)

|            |                 |
|------------|-----------------|
| RA42819841 | bernsteinfarben |
| RA44020730 | klar            |





ideal lux.

### Wandleuchte PERLAGE

1x GU10 15W max. IDEA-292410 **81,24 €**

Gesamt

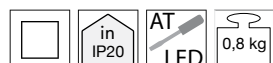
L x B x H 10 x 13,3 x 10 cm

Farbe messing

Material Metall, Glas

Leuchtmittelvorschlag (siehe auch S. 80-83)

SIG-5759101



ideal lux.

### Wandleuchte PERLAGE

3x G9 15W max. IDEA-283784 **187,51 €**

Gesamt

L x H x T 24 x 32 x 16 cm

Farbe messing

Material Metall, Glas

Leuchtmittelvorschlag (siehe auch S. 80-83)

SIG-5759101



### LED Wandleuchte GOVE

chrom, satiniert 5 W 3000K 400lm PAUL-71067 **109,89 €**

chrom, satiniert 5 W 3000K 400lm PAUL-71064 **96,13 €**

B x H x T 12 x 18,5 x 15 cm

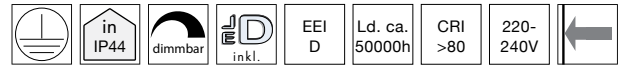
B x H 12 x 16 cm

Material Metall, Glas

Lieferumfang

**inklusive** Betriebsgerät





### LED Wandleuchte MANHATTAN

dimmbar mit Phasenabschnittsdimmer

#### 40 N

|              |        |        |       |             |                 |
|--------------|--------|--------|-------|-------------|-----------------|
| chrom        | 10,3 W | 1550lm | 3000K | DEC-0333500 | <b>606,67 €</b> |
| schwarz matt | 10,3 W | 1550lm | 3000K | DEC-0333560 | <b>576,33 €</b> |

L x B x H 40 x 9 x 7 cm

#### 60 N

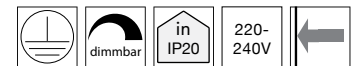
|              |        |        |       |             |                 |
|--------------|--------|--------|-------|-------------|-----------------|
| chrom        | 10,3 W | 2652lm | 3000K | DEC-0333600 | <b>807,44 €</b> |
| schwarz matt | 10,3 W | 2652lm | 3000K | DEC-0333660 | <b>807,44 €</b> |

L x B x H 60 x 9 x 7 cm

Material Stahl / Acryl

Lieferumfang

**inklusive** Betriebsgerät



### Wandleuchte / Bilderleuchte DIM

#### DIM 20 (1x G9)

|                  |                |             |                 |
|------------------|----------------|-------------|-----------------|
| chrom            | 1x G9 40W max. | DEC-0317500 | <b>642,78 €</b> |
| gold             | 1x G9 40W max. | DEC-0317520 | <b>758,33 €</b> |
| nickel satiniert | 1x G9 40W max. | DEC-0317503 | <b>642,78 €</b> |

L x B 24 x 20 cm

#### DIM 40 (2x G9)

|                  |                |             |                 |
|------------------|----------------|-------------|-----------------|
| chrom            | 2x G9 40W max. | DEC-0317600 | <b>676,00 €</b> |
| gold             | 2x G9 40W max. | DEC-0317620 | <b>788,67 €</b> |
| nickel satiniert | 2x G9 40W max. | DEC-0317603 | <b>676,00 €</b> |

L x B 24 x 40 cm

#### DIM 60 (2x G9)


|                  |                |             |                 |
|------------------|----------------|-------------|-----------------|
| chrom            | 2x G9 40W max. | DEC-0317700 | <b>745,33 €</b> |
| gold             | 2x G9 40W max. | DEC-0317720 | <b>865,22 €</b> |
| nickel satiniert | 2x G9 40W max. | DEC-0317703 | <b>745,33 €</b> |

L x B 24 x 60 cm

Material Messing

Leuchtmittelvorschlag (siehe auch S. 80-83)

SIG-5759101



### Wandleuchte / Bilderleuchte DIM ECO 45 LED

|              |      |       |       |             |                 |
|--------------|------|-------|-------|-------------|-----------------|
| chrom        | 12 W | 750lm | 3000K | DEC-0334300 | <b>186,33 €</b> |
| gold matt    | 12 W | 750lm | 3000K | DEC-0334382 | <b>192,11 €</b> |
| schwarz matt | 12 W | 750lm | 3000K | DEC-0334360 | <b>167,56 €</b> |

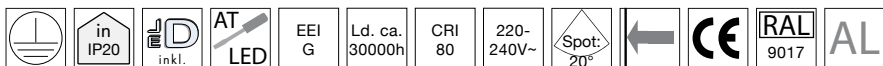
L x B 22,5 x 45 cm

Material Aluminium / Kunststoff

Lieferumfang

**inklusive** Betriebsgerät





### Leseleuchte ALWA I

drehbarer Leuchtenkörper

|         |       |       |       |          |                 |
|---------|-------|-------|-------|----------|-----------------|
| schwarz | 3,5 W | 180lm | 3000K | D-341229 | <b>114,96 €</b> |
| weiß    | 3,5 W | 200lm | 3000K | D-341228 | <b>114,96 €</b> |

Gesamt

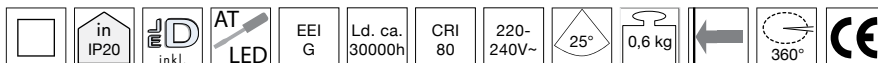
B x H x T 11,5 x 21 x 14,3 cm

Material Aluminium

Lieferumfang

**inklusive** Imbusschlüssel, Schalter, Betriebsgerät





### Leseleuchte BRAHE IV

Leseleuchte mit indirekter Lichtabgabe

|         |       |       |       |          |                |
|---------|-------|-------|-------|----------|----------------|
| schwarz | 8,5 W | 490lm | 3000K | D-341243 | <b>99,95 €</b> |
| weiß    | 8,5 W | 490lm | 3000K | D-341242 | <b>99,95 €</b> |

Gesamt  
 Ø 15 cm  
 Spot  
 L 11 cm  
 Material Aluminium  
 Lieferumfang  
**inklusive** Schalter, Betriebsgerät

## LedsC4



### LED Leseleuchte E-LAMP MINI

inkl. USB-Anschluss und Ablage für Mobiltelefon

|         |       |       |       |                    |                 |
|---------|-------|-------|-------|--------------------|-----------------|
| schwarz | 2,1 W | 2700K | 137lm | LEDS-05-8329-05-EV | <b>247,87 €</b> |
| weiß    | 2,1 W | 2700K | 137lm | LEDS-05-8329-14-EU | <b>247,87 €</b> |

L x H 18 x 12,3 cm  
 Material Aluminium

## LedsC4



### Wandleuchte LINK RECESSED

halbeinbau

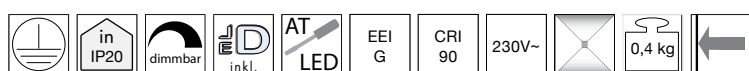
|         |       |       |     |                    |                 |
|---------|-------|-------|-----|--------------------|-----------------|
| schwarz | 2,1 W | 2700K | 24° | LEDS-05-7367-05-05 | <b>199,80 €</b> |
| weiß    | 2,1 W | 2700K | 24° | LEDS-05-7367-14-14 | <b>199,80 €</b> |

Einbaumaß  
 Ø x ET 4,4 x 5,6 cm

## PUK Leuchten von TOP-LIGHT für ein individuelles Lichterlebnis!

Bitte wählen Sie zu den Leuchten Linsen, Gläser und/oder Farbfilter!

PUK Leuchten werden ohne Linsen, Gläser oder Farbfilter geliefert. Diese finden Sie auf S.15



### LED Wandleuchte PUK

#### PUK MINI (Leuchtenkopf Ø 8 cm)

|                |        |       |        |                   |          |
|----------------|--------|-------|--------|-------------------|----------|
| chrom matt     | 2x 8 W | 2700K | 1200lm | TOP-2-0811-LED    | 240,29 € |
| chrom          | 2x 8 W | 2700K | 1200lm | TOP-2-0812-LED    | 240,29 € |
| nickel matt    | 2x 8 W | 2700K | 1200lm | TOP-2-0813-LED    | 240,29 € |
| anthrazit matt | 2x 8 W | 2700K | 1200lm | TOP-2-0812-LED-23 | 287,51 € |

#### PUK MAXX (Leuchtenkopf Ø 12 cm)

|                |         |       |        |                |          |
|----------------|---------|-------|--------|----------------|----------|
| chrom matt     | 2x 10 W | 2700K | 1800lm | TOP-2-30811    | 336,11 € |
| chrom          | 2x 10 W | 2700K | 1800lm | TOP-2-30812    | 336,11 € |
| nickel matt    | 2x 10 W | 2700K | 1800lm | TOP-2-30813    | 336,11 € |
| anthrazit matt | 2x 10 W | 2700K | 1800lm | TOP-2-30812-23 | 400,00 € |



### Black / White Edition



#### PUK MINI (Leuchtenkopf Ø 8 cm)

|              |        |       |        |                   |          |
|--------------|--------|-------|--------|-------------------|----------|
| schwarz matt | 2x 8 W | 2700K | 1320lm | TOP-2-0812-LED-BE | 287,51 € |
| weiß matt    | 2x 8 W | 2700K | 1320lm | TOP-2-0812-LED-WE | 287,51 € |

#### PUK MAXX (Leuchtenkopf Ø 12 cm)

|              |         |       |        |                |          |
|--------------|---------|-------|--------|----------------|----------|
| weiß matt    | 2x 10 W | 2700K | 1800lm | TOP-2-30812-WE | 400,00 € |
| schwarz matt | 2 x10 W | 2700K | 1800lm | TOP-2-30812-BE | 400,00 € |



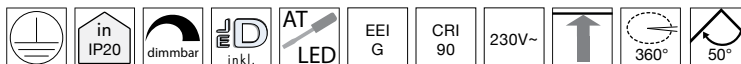
Wandplatte

Ø x H 6,5 x 2 cm

Material Metall

Lieferumfang

**inklusive** Betriebsgerät



## LED Deckenleuchte PUK MOVE

### PUK MINI (Leuchtenkopf Ø 8 cm), Zubehör siehe S.15

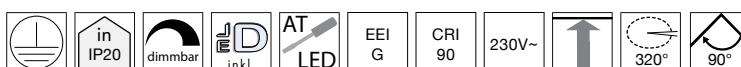
|                |     |       |       |                |                 |
|----------------|-----|-------|-------|----------------|-----------------|
| chrom matt     | 8 W | 2700K | 600lm | TOP-7-69001    | <b>352,78 €</b> |
| chrom          | 8 W | 2700K | 600lm | TOP-7-69002    | <b>352,78 €</b> |
| nickel matt    | 8 W | 2700K | 600lm | TOP-7-69003    | <b>352,78 €</b> |
| weiß matt      | 8 W | 2700K | 600lm | TOP-7-69002-22 | <b>384,73 €</b> |
| schwarz matt   | 8 W | 2700K | 600lm | TOP-7-69002-02 | <b>384,73 €</b> |
| anthrazit matt | 8 W | 2700K | 600lm | TOP-7-69002-23 | <b>384,73 €</b> |



### PUK MAXX (Leuchtenkopf Ø 12 cm), Zubehör siehe S.15

|                |      |       |       |                |                 |
|----------------|------|-------|-------|----------------|-----------------|
| chrom          | 10 W | 2700K | 900lm | TOP-7-69302    | <b>480,56 €</b> |
| nickel matt    | 10 W | 2700K | 900lm | TOP-7-69303    | <b>480,56 €</b> |
| weiß matt      | 10 W | 2700K | 900lm | TOP-7-69302-22 | <b>512,51 €</b> |
| schwarz matt   | 10 W | 2700K | 900lm | TOP-7-69302-02 | <b>512,51 €</b> |
| anthrazit matt | 10 W | 2700K | 900lm | TOP-7-69302-23 | <b>512,51 €</b> |

Baldachin  
 Ø x H            6,5 x 2 cm  
 Material        Metall  
 Lieferumfang  
**inklusive**      Betriebsgerät



## LED Deckenleuchte PUK TURN (Zubehör siehe S.15)

### PUK MINI (Leuchtenkopf Ø 8 cm), Zubehör siehe S.15

|                |     |       |       |                    |                 |
|----------------|-----|-------|-------|--------------------|-----------------|
| chrom matt     | 8 W | 2700K | 600lm | TOP-2-38001-LED    | <b>240,29 €</b> |
| chrom          | 8 W | 2700K | 600lm | TOP-2-38002-LED    | <b>240,29 €</b> |
| nickel matt    | 8 W | 2700K | 600lm | TOP-2-38003-LED    | <b>240,29 €</b> |
| weiß matt      | 8 W | 2700K | 600lm | TOP-2-38002-LED-22 | <b>272,22 €</b> |
| schwarz matt   | 8 W | 2700K | 600lm | TOP-2-38002-LED-02 | <b>272,22 €</b> |
| anthrazit matt | 8 W | 2700K | 600lm | TOP-2-38002-LED-23 | <b>272,22 €</b> |



### PUK MAXX (Leuchtenkopf Ø 12 cm), Zubehör siehe S.15

|                |      |       |       |                  |                 |
|----------------|------|-------|-------|------------------|-----------------|
| chrom matt     | 10 W | 2700K | 900lm | TOP-2-3028001    | <b>319,44 €</b> |
| chrom          | 10 W | 2700K | 900lm | TOP-2-3028002    | <b>319,44 €</b> |
| nickel matt    | 10 W | 2700K | 900lm | TOP-2-3028003    | <b>319,44 €</b> |
| weiß matt      | 10 W | 2700K | 900lm | TOP-2-3028002-22 | <b>352,78 €</b> |
| schwarz matt   | 10 W | 2700K | 900lm | TOP-2-3028002-02 | <b>352,78 €</b> |
| anthrazit matt | 20 W | 2700K | 900lm | TOP-2-3028002-23 | <b>352,78 €</b> |

Baldachin        6,5 x 2 cm  
 Ø x H  
 Material        Metall  
 Lieferumfang  
**inklusive**      Betriebsgerät



## LED Downlight PUK MAXX ONE 2

Zubehör siehe S.15

|                |      |       |       |                  |          |
|----------------|------|-------|-------|------------------|----------|
| chrom matt     | 10 W | 2700K | 900lm | TOP-2-3008001    | 352,78 € |
| chrom          | 10 W | 2700K | 900lm | TOP-2-3008002    | 352,78 € |
| nickel matt    | 10 W | 2700K | 900lm | TOP-2-3008003    | 352,78 € |
| anthrazit matt | 10 W | 2700K | 900lm | TOP-2-3008002-23 | 384,73 € |



### Black / White Edition

|              |      |       |       |                  |          |
|--------------|------|-------|-------|------------------|----------|
| weiß matt    | 10 W | 2700K | 900lm | TOP-2-3008002-WE | 416,67 € |
| schwarz matt | 10 W | 2700K | 900lm | TOP-2-3008002-BE | 416,67 € |

Ø x H 12 x 6 cm

Material Metall

Lieferumfang

inklusive Betriebsgerät



## Zubehör für PUK

### PUK MINI (für Leuchtenkopf Ø 8 cm)

|                          |              |         |
|--------------------------|--------------|---------|
| Linse klar               | TOP-2-2026   | 41,67 € |
| Linse einseitig mattiert | TOP-2-2026-s | 48,62 € |
| Glas beidseitig mattiert | TOP-2-2027   | 16,67 € |
| Soft-Glas klar           | TOP-2-2045   | 16,67 € |
| Alu-Reflektor            | TOP-2-2025   | 8,07 €  |
| Farbfilter rot           | TOP-2-2028   | 41,67 € |
| Farbfilter magenta       | TOP-2-2029   | 41,67 € |
| Farbfilter gelb          | TOP-2-2030   | 41,67 € |
| Farbfilter blau          | TOP-2-2033   | 41,67 € |
| Farbfilter grün          | TOP-2-2034   | 41,67 € |

Ø x H 8 x 1,7 cm Linse  
8 x 0,2 cm Glas  
8 x 0,1 cm Farbfilter

### PUK MAXX (für Leuchtenkopf Ø 12 cm)


|                           |              |         |
|---------------------------|--------------|---------|
| Linse klar                | TOP-2-3036   | 79,18 € |
| Linse einseitig mattiert  | TOP-2-3036-s | 95,84 € |
| Glas beidseitig mattiert  | TOP-2-3037   | 25,00 € |
| Soft-Glas klar            | TOP-2-3045   | 25,00 € |
| Alu-Reflektor Ø 12cm      | TOP-2-3035   | 16,67 € |
| Farbfilter rot Ø 12cm     | TOP-2-3038   | 47,22 € |
| Farbfilter magenta Ø 12cm | TOP-2-3039   | 47,22 € |
| Farbfilter gelb Ø 12cm    | TOP-2-3040   | 47,22 € |
| Farbfilter blau Ø 12cm    | TOP-2-3043   | 47,22 € |
| Farbfilter grün Ø 12cm    | TOP-2-3044   | 47,22 € |

Ø x H 12 x 2,3 cm Linse  
12 x 0,2 cm Glas  
12 x 0,1 cm Farbfilter

### PUK MAXX IP44-Schutz (für Leuchtenkopf Ø 12 cm)

|                    |            |         |
|--------------------|------------|---------|
| Farbfilter rot     | TOP-2-4038 | 47,22 € |
| Farbfilter magenta | TOP-2-4039 | 47,22 € |
| Farbfilter gelb    | TOP-2-4040 | 47,22 € |
| Farbfilter blau    | TOP-2-4043 | 47,22 € |
| Farbfilter grün    | TOP-2-4044 | 47,22 € |

Ø x H 12 x 0,1 cm





### LED Deckenleuchte NAKA

#### 1-flammig

|              |      |       |        |               |                 |
|--------------|------|-------|--------|---------------|-----------------|
| weiß matt    | 15 W | 2800K | 1580lm | HEL-5-5011.07 | <b>188,73 €</b> |
| schwarz matt | 15 W | 2800K | 1580lm | HEL-5-5012.22 | <b>188,73 €</b> |

Abmessungen in gerader Position  
 Ø x H 10 x 10,5 cm

#### 2-flammig

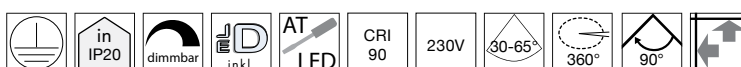
|              |      |       |        |               |                 |
|--------------|------|-------|--------|---------------|-----------------|
| weiß matt    | 30 W | 2800K | 3160lm | HEL-5-5013.07 | <b>302,73 €</b> |
| schwarz matt | 30 W | 2800K | 3160lm | HEL-5-5014.22 | <b>302,73 €</b> |

Abmessungen in gerader Position  
 L x B x H 20,5 x 10 x 10,5 cm

Material Aluminium

Lieferumfang

**inklusive** Betriebsgerät

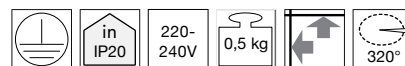


### LED Strahler STAR SPOT

|           |      |       |            |                |                 |
|-----------|------|-------|------------|----------------|-----------------|
| mattchrom | 10 W | 2700K | min. 800lm | BRU-104070mcyg | <b>521,56 €</b> |
| schwarz   | 10 W | 2700K | min. 800lm | BRU-104070sw   | <b>521,56 €</b> |
| weiß      | 10 W | 2700K | min. 800lm | BRU-104070ws   | <b>521,56 €</b> |

Leuchtenkörper

Ø x L 5,5 x 9,5 cm



### Aufbau-Strahler EIK

#### 2-flammig

|              |                  |               |                |
|--------------|------------------|---------------|----------------|
| schwarz matt | 2x GU10 35W max. | NORD-45770103 | <b>45,87 €</b> |
| grau, matt   | 2x GU10 35W max. | NORD-45770110 | <b>45,87 €</b> |
| weiß matt    | 2x GU10 35W max. | NORD-45770101 | <b>45,87 €</b> |

Gesamt

L x B x H 28,5 x 8,6 x 15 cm

#### 3-flammig

|              |                  |               |                |
|--------------|------------------|---------------|----------------|
| schwarz matt | 3x GU10 35W max. | NORD-45780103 | <b>63,76 €</b> |
| grau, matt   | 3x GU10 35W max. | NORD-45780110 | <b>63,76 €</b> |
| weiß matt    | 3x GU10 35W max. | NORD-45780101 | <b>63,76 €</b> |

Gesamt

L x B x H 47,5 x 8,6 x 15 cm

Material Metall

Leuchtmittelvorschlag (siehe auch S. 80-83)

|             |                       |
|-------------|-----------------------|
| SIG-5731101 | 2700K dimmbar         |
| SIG-5732201 | 3000K dimmbar         |
| SIG-5731001 | 2700-2100K dim-2-warm |









### LED Deckenleuchte ANEL

|         |      |        |       |               |                   |
|---------|------|--------|-------|---------------|-------------------|
| Ø 40 cm | 44 W | 5049lm | 2700K | GKS-91.345.05 | <b>958,67 €</b>   |
| Ø 60 cm | 49 W | 5485lm | 2700K | GKS-91.356.05 | <b>1.180,00 €</b> |

Gesamt

L x B x H  
46,5 x 40 x 7,2 cm  
67 x 60 x 7,2 cm

Farbe nickel matt

Material Metall

Lieferumfang

**inklusive** Betriebsgerät



### LED Deckenleuchte SOLEA

|             |      |        |            |               |                   |
|-------------|------|--------|------------|---------------|-------------------|
| nickel matt | 62 W | 6783lm | 2200-3000K | GKS-91.372.05 | <b>1.998,67 €</b> |
| schwarz     | 62 W | 6783lm | 2200-3000K | GKS-91.372.07 | <b>1.972,00 €</b> |

Gesamt

L x H  
67 x 6,6 cm

Material Metall

Lieferumfang

**inklusive** Fernbedienung, Betriebsgerät



### LED Deckenleuchte LIV

**Ø 15 cm**

|              |      |       |       |                |                 |
|--------------|------|-------|-------|----------------|-----------------|
| weiß matt    | 10 W | 2900K | 460lm | HEL-15/1732.07 | <b>302,73 €</b> |
| schwarz matt | 10 W | 2900K | 460lm | HEL-15/1732.22 | <b>302,73 €</b> |

Ø x H  
15 x 9,5 cm

**Ø 20 cm**

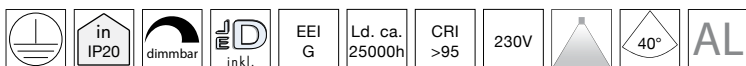
|              |      |       |       |                |                 |
|--------------|------|-------|-------|----------------|-----------------|
| weiß matt    | 17 W | 2900K | 740lm | HEL-15/1632.07 | <b>378,73 €</b> |
| schwarz matt | 17 W | 2900K | 740lm | HEL-15/1632.22 | <b>378,73 €</b> |

Ø x H  
20 x 11 cm

Material Stahl / Acryl, Diffusor

Lieferumfang

**inklusive** Betriebsgerät



LUCIDE

## LED Deckenstrahler ZEFIX

### 1-flammig

|         |      |              |       |                 |                 |
|---------|------|--------------|-------|-----------------|-----------------|
| schwarz | 12 W | 2200 / 3000K | 820lm | LUC-09120/12/30 | <b>133,33 €</b> |
| weiß    | 12 W | 2200 / 3000K | 820lm | LUC-09120/12/31 | <b>133,33 €</b> |

L x B x H 18,5 x 18,5 x 9 cm

### 2-flammig

|         |      |              |       |                 |                 |
|---------|------|--------------|-------|-----------------|-----------------|
| schwarz | 24 W | 2200 / 3000K | 820lm | LUC-09120/24/30 | <b>261,11 €</b> |
| weiß    | 24 W | 2200 / 3000K | 820lm | LUC-09120/24/31 | <b>261,11 €</b> |

L x B x H 34 x 18,5 x 9 cm

Material Aluminium

Lieferumfang

**inklusive** Leuchtmittel GU10 (ES111)



LUCIDE

## Deckenstrahler BODI

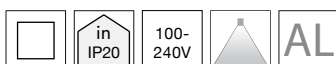
|         |               |                 |                |
|---------|---------------|-----------------|----------------|
| schwarz | GU10 max. 50W | LUC-09100/01/30 | <b>29,18 €</b> |
| weiß    | GU10 max. 50W | LUC-09100/01/31 | <b>29,18 €</b> |

Ø x H 8 x 9,5 cm

Material Aluminium

Leuchtmittelvorschlag (siehe auch S. 80-83)

|            |               |
|------------|---------------|
| RA43720056 | nicht dimmbar |
| RA43820756 | dimmbar       |



F A R O  
BARCELONA

## Deckenleuchte STAN

|              |              |           |                |
|--------------|--------------|-----------|----------------|
| weiß matt    | GU10 max. 5W | FAR-43746 | <b>50,96 €</b> |
| schwarz matt | GU10 max. 5W | FAR-43747 | <b>50,96 €</b> |

Gesamt

Ø x H 6 x 10,5 cm

Leuchtmittelvorschlag (siehe auch S. 80-83)

|            |               |
|------------|---------------|
| RA43720056 | nicht dimmbar |
| RA43820756 | dimmbar       |



## LED Deckenleuchte POLASSO PRO

### rund

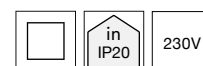
|                 |       |       |       |           |                |
|-----------------|-------|-------|-------|-----------|----------------|
| weiß            | 4,4 W | 3000K | 170lm | EGL-63451 | <b>68,76 €</b> |
| schwarz, weiß   | 4,4 W | 3000K | 170lm | EGL-63452 | <b>68,76 €</b> |
| kupfer, schwarz | 4,4 W | 3000K | 170lm | EGL-64685 | <b>75,00 €</b> |
| gold, schwarz   | 4,4 W | 3000K | 170lm | EGL-64686 | <b>75,00 €</b> |
| gold, weiß      | 4,4 W | 3000K | 170lm | EGL-64687 | <b>75,00 €</b> |
| silber, weiß    | 4,4 W | 3000K | 170lm | EGL-64688 | <b>75,00 €</b> |

Ø x H 10 x 12 cm

### eckig

|                 |       |       |       |           |                |
|-----------------|-------|-------|-------|-----------|----------------|
| weiß            | 4,4 W | 3000K | 160lm | EGL-63453 | <b>68,76 €</b> |
| schwarz, weiß   | 4,4 W | 3000K | 160lm | EGL-63454 | <b>68,76 €</b> |
| kupfer, schwarz | 4,4 W | 3000K | 160lm | EGL-64689 | <b>75,00 €</b> |
| gold, schwarz   | 4,4 W | 3000K | 160lm | EGL-64691 | <b>75,00 €</b> |
| silber, weiß    | 4,4 W | 3000K | 160lm | EGL-64693 | <b>75,00 €</b> |
| gold, weiß      | 4,4 W | 3000K | 160lm | EGL-64692 | <b>75,00 €</b> |

L x B x H 10 x 10 x 12 cm



### rund, GU10

|                 |                 |           |                |
|-----------------|-----------------|-----------|----------------|
| kupfer, schwarz | 1x GU10 8W max. | EGL-62251 | <b>54,87 €</b> |
| gold, schwarz   | 1x GU10 8W max. | EGL-62252 | <b>54,87 €</b> |
| schwarz, silber | 1x GU10 8W max. | EGL-62253 | <b>54,87 €</b> |
| kupfer, weiß    | 1x GU10 8W max. | EGL-62254 | <b>54,87 €</b> |
| gold, weiß      | 1x GU10 8W max. | EGL-62255 | <b>54,87 €</b> |
| silber, weiß    | 1x GU10 8W max. | EGL-62256 | <b>54,87 €</b> |
| weiß            | 1x GU10 8W max. | EGL-63187 | <b>54,87 €</b> |
| schwarz         | 1x GU10 8W max. | EGL-63188 | <b>54,87 €</b> |
| schwarz, weiß   | 1x GU10 8W max. | EGL-63189 | <b>54,87 €</b> |

Ø x H 10 x 12 cm

### eckig, GU10

|                 |                 |           |                |
|-----------------|-----------------|-----------|----------------|
| kupfer, schwarz | 1x GU10 8W max. | EGL-62257 | <b>54,87 €</b> |
| gold, schwarz   | 1x GU10 8W max. | EGL-62258 | <b>54,87 €</b> |
| schwarz, silber | 1x GU10 8W max. | EGL-62259 | <b>54,87 €</b> |
| kupfer, weiß    | 1x GU10 8W max. | EGL-62261 | <b>54,87 €</b> |
| gold, weiß      | 1x GU10 8W max. | EGL-62262 | <b>54,87 €</b> |
| silber, weiß    | 1x GU10 8W max. | EGL-62263 | <b>54,87 €</b> |
| weiß            | 1x GU10 8W max. | EGL-63191 | <b>54,87 €</b> |
| schwarz         | 1x GU10 8W max. | EGL-63192 | <b>54,87 €</b> |
| schwarz, weiß   | 1x GU10 8W max. | EGL-63193 | <b>54,87 €</b> |

L x B x H 10 x 10 x 12 cm

### Leuchtmittelvorschlag (siehe auch S. 80-83)

|            |               |
|------------|---------------|
| RA43920155 | nicht dimmbar |
| RA44020753 | dimmbar       |





## LED Deckenleuchte CUT

### 18 N (18 x 18 cm)

|                  |        |        |       |             |                 |
|------------------|--------|--------|-------|-------------|-----------------|
| chrom            | 15,5 W | 2700lm | 3000K | DEC-0218700 | <b>739,56 €</b> |
| nickel satiniert | 15,5 W | 2700lm | 3000K | DEC-0218734 | <b>739,56 €</b> |
| schwarz matt     | 15,5 W | 2700lm | 3000K | DEC-0218760 | <b>677,44 €</b> |
| weiß matt        | 15,5 W | 2700lm | 3000K | DEC-0218750 | <b>677,44 €</b> |

Gesamt  
L x B x H 18 x 18 x 7 cm

### 30 N (30 x 30 cm)

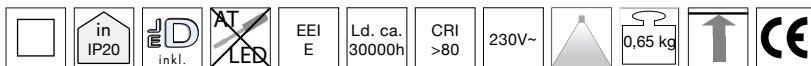

|                  |        |        |       |             |                 |
|------------------|--------|--------|-------|-------------|-----------------|
| chrom            | 17,8 W | 3100lm | 3000K | DEC-0218800 | <b>956,22 €</b> |
| nickel satiniert | 17,8 W | 3100lm | 3000K | DEC-0218834 | <b>956,22 €</b> |
| schwarz matt     | 17,8 W | 3100lm | 3000K | DEC-0218860 | <b>881,11 €</b> |
| weiß matt        | 17,8 W | 3100lm | 3000K | DEC-0218850 | <b>881,11 €</b> |

Gesamt  
L x B x H 30 x 30 x 7 cm

### 40 N (40 x 40 cm)

|                  |        |        |       |             |                   |
|------------------|--------|--------|-------|-------------|-------------------|
| chrom            | 19,2 W | 3341lm | 3000K | DEC-0218900 | <b>1.152,67 €</b> |
| nickel satiniert | 19,2 W | 3341lm | 3000K | DEC-0218934 | <b>1.152,67 €</b> |
| schwarz matt     | 19,2 W | 3341lm | 3000K | DEC-0218960 | <b>1.054,44 €</b> |
| weiß matt        | 19,2 W | 3341lm | 3000K | DEC-0218950 | <b>1.054,44 €</b> |

Gesamt  
L x B x H 40 x 40 x 7 cm  
Material Messing / Glas



## LED Panel ATRIA SHINE Backlight

|      |       |        |            |                |
|------|-------|--------|------------|----------------|
| 16 W | 3000K | 1600lm | PAUL-70998 | <b>64,67 €</b> |
|------|-------|--------|------------|----------------|

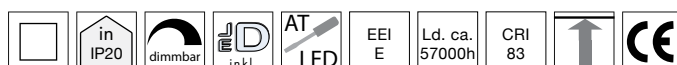
Ø x H 29,3 x 2,8 cm

Farbe schwarz

Material Kunststoff

Lieferumfang

**inklusive** Betriebsgerät



## LED Deckenleuchte PRO

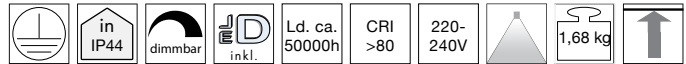
Colorswitch: Lichtfarbe umschaltbar

|      |        |                     |        |            |                |
|------|--------|---------------------|--------|------------|----------------|
| weiß | 14,5 W | 2700   3000   4000K | 1400lm | ISO-115496 | <b>69,91 €</b> |
|------|--------|---------------------|--------|------------|----------------|

Ø x H 17 x 4 cm

Farbe weiß





## LED Deckenleuchte CONECT

### 26 N (Ø 26 cm)

|                  |      |        |       |             |                 |
|------------------|------|--------|-------|-------------|-----------------|
| chrom            | 22 W | 2500lm | 3000K | DEC-0219100 | <b>338,00 €</b> |
| nickel satiniert | 22 W | 2500lm | 3000K | DEC-0219134 | <b>338,00 €</b> |
| schwarz matt     | 22 W | 2500lm | 3000K | DEC-0219160 | <b>326,44 €</b> |
| weiß matt        | 22 W | 2500lm | 3000K | DEC-0219150 | <b>326,44 €</b> |

Ø x H 26 x 8,5 cm

### 32 N (Ø 32 cm)

|                  |      |        |       |             |                 |
|------------------|------|--------|-------|-------------|-----------------|
| chrom            | 25 W | 3000lm | 3000K | DEC-0219200 | <b>424,67 €</b> |
| nickel satiniert | 25 W | 3000lm | 3000K | DEC-0219234 | <b>424,67 €</b> |
| schwarz matt     | 25 W | 3000lm | 3000K | DEC-0219260 | <b>411,67 €</b> |
| weiß matt        | 25 W | 3000lm | 3000K | DEC-0219250 | <b>411,67 €</b> |

Ø x H 32 x 9,5 cm

Material Stahl /Glas

Lieferumfang

**inklusive** Betriebsgerät



## LED Deckenleuchte FUEVA PRO CCT 3000K / 4000K / 6000K einstellbar

### rund

|           |         |      |        |           |                |
|-----------|---------|------|--------|-----------|----------------|
| Ø 17 cm   | weiß    | 14 W | 930lm  | EGL-68727 | <b>47,22 €</b> |
| Ø 17 cm   | nickel  | 14 W | 930lm  | EGL-68728 | <b>52,78 €</b> |
| Ø 17 cm   | schwarz | 14 W | 930lm  | EGL-68729 | <b>47,22 €</b> |
| Ø 22.5 cm | weiß    | 16 W | 1449lm | EGL-68731 | <b>61,11 €</b> |
| Ø 22.5 cm | nickel  | 16 W | 1449lm | EGL-68732 | <b>61,11 €</b> |
| Ø 22.5 cm | schwarz | 16 W | 1449lm | EGL-68733 | <b>61,11 €</b> |
| Ø 30 cm   | weiß    | 21 W | 1998lm | EGL-68734 | <b>75,00 €</b> |
| Ø 30 cm   | nickel  | 21 W | 1998lm | EGL-68735 | <b>86,11 €</b> |
| Ø 30 cm   | schwarz | 21 W | 1998lm | EGL-68736 | <b>75,00 €</b> |

Ø x H 17 x 4 cm  
22,5 x 4 cm  
30 x 4 cm

### eckig

|                |         |      |        |           |                |
|----------------|---------|------|--------|-----------|----------------|
| 17 x 17 cm     | weiß    | 14 W | 1360lm | EGL-68737 | <b>47,22 €</b> |
| 17 x 17 cm     | nickel  | 14 W | 1360lm | EGL-68738 | <b>52,78 €</b> |
| 17 x 17 cm     | schwarz | 14 W | 1360lm | EGL-68739 | <b>47,22 €</b> |
| 22.5 x 22.5 cm | weiß    | 16 W | 1648lm | EGL-68741 | <b>55,56 €</b> |
| 22.5 x 22.5 cm | nickel  | 16 W | 1648lm | EGL-68742 | <b>61,11 €</b> |
| 22.5 x 22.5 cm | schwarz | 16 W | 1648lm | EGL-68743 | <b>55,56 €</b> |
| 30 x 30 cm     | weiß    | 21 W | 2254lm | EGL-68744 | <b>75,00 €</b> |
| 30 x 30 cm     | nickel  | 21 W | 2254lm | EGL-68745 | <b>86,11 €</b> |
| 30 x 30 cm     | schwarz | 21 W | 2254lm | EGL-68746 | <b>75,00 €</b> |

L x B x H 17 x 17 x 4 cm  
22,5 x 22,5 x 4 cm  
30 x 30 x 4 cm



**SIGOR**

### Aufbauleuchte CIRCLE

#### IP44, nicht dimmbar

|           |      |        |       |             |                |
|-----------|------|--------|-------|-------------|----------------|
| Ø 22,5 cm | 15 W | 1700lm | 3000K | SIG-4023101 | <b>85,33 €</b> |
| Ø 22,5 cm | 15 W | 1700lm | 4000K | SIG-4023201 | <b>85,33 €</b> |

Ø x H 22,5 x 5 cm

#### IP20, nicht dimmbar

|         |      |        |       |             |                 |
|---------|------|--------|-------|-------------|-----------------|
| Ø 27 cm | 29 W | 3300lm | 3000K | SIG-4024101 | <b>145,22 €</b> |
| Ø 40 cm | 38 W | 4200lm | 3000K | SIG-4024601 | <b>202,98 €</b> |
| Ø 27 cm | 29 W | 3300lm | 4000K | SIG-4024201 | <b>145,22 €</b> |
| Ø 40 cm | 38 W | 4200lm | 4000K | SIG-4024701 | <b>202,98 €</b> |

Ø x H 27 x 4,3 cm  
40 x 6,3 cm

#### IP20, dimmbar

|         |      |               |       |             |                 |
|---------|------|---------------|-------|-------------|-----------------|
| Ø 60 cm | 38 W | 4400lm        | 3000K | SIG-4025001 | <b>361,24 €</b> |
| Ø 60 cm | 38 W | 4400   5800lm | 4000K | SIG-4025101 | <b>361,24 €</b> |

Ø x H 60 x 6,5 cm

#### IP20, DALI steuerbar

|         |      |               |       |             |                 |
|---------|------|---------------|-------|-------------|-----------------|
| Ø 60 cm | 38 W | 4400   5800lm | 3000K | SIG-4025201 | <b>384,78 €</b> |
| Ø 60 cm | 38 W | 4400   5800lm | 4000K | SIG-4025301 | <b>384,78 €</b> |

Ø x H 60 x 6,5 cm

Farbe silber

Material Kunststoff / Metall

Lieferumfang

**inklusive** Betriebsgerät



### LED Deckenleuchte LUENA

|       |      |       |       |            |                 |
|-------|------|-------|-------|------------|-----------------|
| chrom | 18 W | 3000K | 860lm | PAUL-71075 | <b>288,47 €</b> |
|-------|------|-------|-------|------------|-----------------|

Ø x H 35 x 11 cm

Farbe chrom, matt

Material Metall, Glas

Lieferumfang

**inklusive** Betriebsgerät



**P**  
Paulmann




### BAD Deckenleuchte IP44 VETRO LED

|      |       |       |                    |                 |
|------|-------|-------|--------------------|-----------------|
| 24 W | 3000K | 977lm | LEDS-05-7387-14-G5 | <b>247,91 €</b> |
|------|-------|-------|--------------------|-----------------|

Ø x H 25,1 x 9,5 cm

Material Stahl, Glas



**LedsC4**





## Aufbauleuchte Shine mit rückseitigem Ambientelicht

Lichtfarbe und Leistung schaltbar

### dimmbar

|         |      |        |              |             |                 |
|---------|------|--------|--------------|-------------|-----------------|
| Ø 22 cm | 15 W | 1350lm | 3000   4000K | SIG-4025601 | <b>117,42 €</b> |
| Ø 30 cm | 24 W | 2300lm | 3000   4000K | SIG-4025701 | <b>170,89 €</b> |

### DALI steuerbar

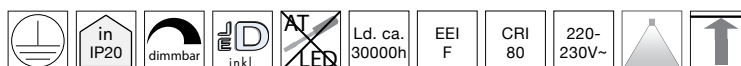


|         |                   |                         |              |             |                 |
|---------|-------------------|-------------------------|--------------|-------------|-----------------|
| Ø 22 cm | 15   10  <br>8 W  | 800   900<br>  1350lm   | 3000   4000K | SIG-4025801 | <b>138,80 €</b> |
| Ø 30 cm | 24   18  <br>10 W | 1000   1800<br>  2300lm | 3000   4000K | SIG-4025901 | <b>192,29 €</b> |

Ø x H  
22 x 3,9 cm  
30 x 3,9 cm

Farbe weiß  
Material Kunststoff / Metall

Lieferumfang

**inklusive** Betriebsgerät



## LED Deckenleuchte RINGLEDE

|                  |      |       |        |            |                 |
|------------------|------|-------|--------|------------|-----------------|
| gold matt        | 30 W | 2700K | 2800lm | STE-3086GO | <b>187,51 €</b> |
| weiß matt        | 30 W | 2700K | 2800lm | STE-3086W  | <b>187,51 €</b> |
| silber gebürstet | 30 W | 2700K | 2800lm | STE-3086ZI | <b>187,51 €</b> |
| schwarz matt     | 30 W | 2700K | 2800lm | STE-3086ZW | <b>187,51 €</b> |
| bronze           | 30 W | 2700K | 2800lm | STE-3086BR | <b>187,51 €</b> |

Gesamt

Ø x H 30 x 9 cm

Lieferumfang

**inklusive** Betriebsgerät

## LedsC4



## Deckenleuchte MISO

### Ø 28,5 cm

|               |              |                    |                 |
|---------------|--------------|--------------------|-----------------|
| schwarz, weiß | E27 15W max. | LEDS-15-8330-05-14 | <b>201,51 €</b> |
| gold, schwarz | E27 15W max. | LEDS-15-8330-05-DL | <b>201,51 €</b> |

Ø x H 28,5 x 16,8 cm

### Ø 43,3 cm


|               |              |                    |                 |
|---------------|--------------|--------------------|-----------------|
| schwarz, weiß | E27 15W max. | LEDS-15-8331-05-14 | <b>256,96 €</b> |
| gold, schwarz | E27 15W max. | LEDS-15-8331-05-DL | <b>269,58 €</b> |
| weiß          | E27 15W max. | LEDS-15-8331-14-14 | <b>201,51 €</b> |
| gold, weiß    | E27 15W max. | LEDS-15-8331-14-DL | <b>269,58 €</b> |

Ø x H 43,3 x 19,9 cm

Leuchtmittelvorschlag (siehe auch S. 80-83)

|            |                           |
|------------|---------------------------|
| RA42819839 | A63 7,5W bernsteinfarben  |
| RA44020717 | A60 5,9W filament         |
| RA42819846 | G125 6,5W bernsteinfarben |





## LED Wand- und Deckenleuchte LIDO

Lichtaustritt indirekt

### Ø 28 cm

|              |      |       |        |            |                 |
|--------------|------|-------|--------|------------|-----------------|
| schwarz matt | 12 W | 2700K | 1100lm | STE-7797ZW | <b>125,00 €</b> |
| weiß matt    | 12 W | 2700K | 1100lm | STE-7797W  | <b>125,00 €</b> |

Gesamt

Ø x H 28 x 6 cm

### Ø 36 cm

|              |      |       |        |            |                 |
|--------------|------|-------|--------|------------|-----------------|
| schwarz matt | 18 W | 2700K | 1500lm | STE-7798ZW | <b>143,76 €</b> |
|--------------|------|-------|--------|------------|-----------------|


Gesamt

Ø x H 36 x 6 cm

Material Kunststoff / Metall

Lieferumfang

**inklusive** Diffusor, Betriebsgerät



## LED Wandleuchte LIDO

Abdeckung versetzbar

|              |     |       |       |            |                 |
|--------------|-----|-------|-------|------------|-----------------|
| schwarz matt | 8 W | 2700K | 700lm | STE-2564ZW | <b>100,00 €</b> |
| weiß matt    | 8 W | 2700K | 700lm | STE-2564W  | <b>100,00 €</b> |

Abdeckung

Ø x H 17 x 0,5 cm

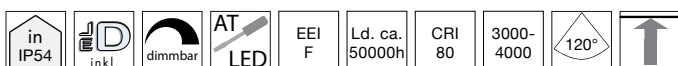
Wandplatte

Ø x H 12 x 3,5 cm

Material Kunststoff / Metall

Lieferumfang

**inklusive** Diffusor, Betriebsgerät



**SIGOR**

## Aufbauleuchte PLANK

|      |        |            |             |                 |
|------|--------|------------|-------------|-----------------|
| 32 W | 3500lm | 3000-4000K | SIG-4036001 | <b>192,29 €</b> |
| 38 W | 4200lm | 3000-4000K | SIG-4036101 | <b>224,36 €</b> |

L x B x H 90 x 13 x 5,5 cm

L x B x H 120 x 13 x 5,5 cm

**Zubehör**

|           |             |                |
|-----------|-------------|----------------|
| Pendelset | SIG-4039001 | <b>27,58 €</b> |
|-----------|-------------|----------------|

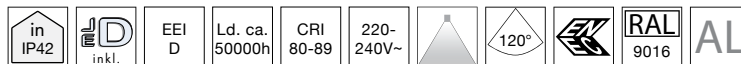
Ø x L x B x H 11 x 10 x 10 x 38 cm





### LED Aufbau-Panel VELORA

|           |                |        |            |                 |
|-----------|----------------|--------|------------|-----------------|
| 20 W      | 3000K          | 1500lm | PAUL-79817 | <b>123,47 €</b> |
| L x B x H | 30 x 30 x 5 cm |        |            |                 |
| Farbe     | weiß matt      |        |            |                 |
| Material  | Metall         |        |            |                 |

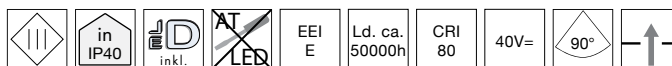


### LED Panel PROFESSIONAL LINE

#### UGR<19

|  |                     |       |        |            |                 |
|--|---------------------|-------|--------|------------|-----------------|
| weiß   | 37,5 W              | 4000K | 4550lm | ISO-116031 | <b>179,89 €</b> |
| L x B x H                                    | 124,5 x 30,8 x 1 cm |       |        |            |                 |
| Aufbaurahmen 7cm<br>steckbare Schnellmontage | ISO-116016          |       |        |            | <b>66,89 €</b>  |

|              |                     |  |  |  |  |
|--------------|---------------------|--|--|--|--|
| L x B x H    | 125,2 x 31,5 x 7 cm |  |  |  |  |
| Farbe        | weiß                |  |  |  |  |
| Material     | Aluminium           |  |  |  |  |
| Lieferumfang | Betriebsgerät       |  |  |  |  |

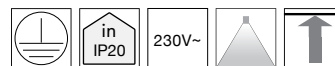


### LED Einbaupanel BACKLIT FLED

#### UGR<19

|                                   |                  |            |             |                |
|-----------------------------------|------------------|------------|-------------|----------------|
| 36 W                              | 4400lm           | 4000K      | SIG-4044201 | <b>55,40 €</b> |
| L x B x H                         | 62 x 62 x 2,5 cm |            |             |                |
| <b>passende POWERLINE Treiber</b> |                  |            |             |                |
|                                   | 30-40V           | 900mA      | SIG-9205102 | <b>12,62 €</b> |
| DIP                               | 30-40V           | 1000-500mA | SIG-9205601 | <b>13,91 €</b> |
| TRIAC                             | 30-40V           | 850mA      | SIG-9205201 | <b>34,00 €</b> |
| DALI                              | 6-42V            | 1100-450mA | SIG-9205323 | <b>57,53 €</b> |

|       |      |
|-------|------|
| Farbe | weiß |
|-------|------|



### Deckenleuchte MARA SCOOP

|         |        |               |                 |
|---------|--------|---------------|-----------------|
| schwarz | 3x E27 | HUF-937255-94 | <b>403,40 €</b> |
| silber  | 3x E27 | HUF-937055-93 | <b>365,89 €</b> |

|          |  |  |  |
|----------|--|--|--|
| Gesamt   |  |  |  |
| Ø x H    | 50 x 30 cm (schwarz)<br>40 x 30 cm (silber)  |  |  |
| Material | PC-Abdeckung (herausnehmbar)<br>Gestell Metall<br>Schirm: perforierte Metalloptikfolie, weiß kaschiert / |  |  |

#### Leuchtmittelvorschlag (siehe auch S. 80-83)

|            |            |
|------------|------------|
| RA44020717 | 2700K 5,9W |
| RA44020821 | 3000K 11W  |



## Pendelleuchte KLARA

mit Kabellift und Zugbügel

|   |               |                 |
|---|---------------|-----------------|
| ML Platin / Kabellift grau, Schirm offwhite | HUF-630519B-1 | <b>319,07 €</b> |
| ML Messing / Kabellift gold, Schirm creme   | HUF-630518B-2 | <b>319,07 €</b> |

|              |   |
|--------------|---|
| Schirm Ø x H | 42 x 18 cm                                      |
| H            | 70 - 150 cm                                     |
| Material     | Metall / Textilschirm mit Aquastop (abwischbar) |

Lieferumfang

**inklusive** Baldachin, Bügel, Schirm, Kabellift

Leuchtmittelvorschlag (siehe auch S. 80-83)

|            |       |
|------------|-------|
| RA44020717 | 2700K |
| RA43820820 | 3000K |



## LED Pendelleuchte LISA

mit Gestensteuerung, direkte / indirekte Beleuchtung

Ø 40 cm

|             |      |            |        |               |                   |
|-------------|------|------------|--------|---------------|-------------------|
| nickel matt | 46 W | 2200-3000K | 5000lm | GKS-51.512.05 | <b>1.785,33 €</b> |
| schwarz     | 46 W | 2200-3000K | 5000lm | GKS-51.512.07 | <b>1.758,67 €</b> |
| bronze      | 46 W | 2200-3000K | 5000lm | GKS-51.512.34 | <b>1.758,67 €</b> |

|                 |               |
|-----------------|---------------|
| Ø x H           | 40 x 2,8 cm   |
| H               | 70 - 170 cm   |
| Baldachin Ø x H | 26,5 x 5,5 cm |

Ø 60 cm

|             |      |            |        |               |                   |
|-------------|------|------------|--------|---------------|-------------------|
| nickel matt | 72 W | 2200-3000K | 7850lm | GKS-51.501.05 | <b>2.136,00 €</b> |
| schwarz     | 72 W | 2200-3000K | 7850lm | GKS-51.501.07 | <b>2.108,00 €</b> |
| bronze      | 72 W | 2200-3000K | 7850lm | GKS-51.501.34 | <b>2.108,00 €</b> |

|                 |             |
|-----------------|-------------|
| Ø x H           | 60 x 2,8 cm |
| H               | 70 - 170 cm |
| Baldachin Ø x H | 35 x 5,5 cm |



## Pendelleuchte FORM 1

mit Kabellift und Aluminiumreflektor

|         |        |            |                 |
|---------|--------|------------|-----------------|
| messing | 1x E27 | HUF-618581 | <b>215,09 €</b> |
|---------|--------|------------|-----------------|

Gesamt

|          |                                    |
|----------|------------------------------------|
| Ø        | 44 cm                              |
| H        | 70 - 150 cm                        |
| Farbe    | ML Messing, innen weiß, Kabel gold |
| Material | Aluminium / Kunststoff             |

Lieferumfang

**inklusive** Baldachin, Kabellift

Leuchtmittelvorschlag (siehe auch S. 80-83)

|            |      |
|------------|------|
| RA42819839 | A63  |
| RA42819846 | G125 |
| RA44020719 | A75  |





## Deckenleuchte FASSA

|               |                 |                 |                 |
|---------------|-----------------|-----------------|-----------------|
| schwarz       | 1x E27 40W max. | FAB-3706-65-101 | <b>280,00 €</b> |
| gold edelmatt | 1x E27 40W max. | FAB-3706-65-225 | <b>280,00 €</b> |

Gesamt  
 Ø x H 60 x 35 cm  
 Material Metall

### Leuchtmittelvorschlag (siehe auch S. 80-83)

|             |                          |
|-------------|--------------------------|
| RA42819839  | A63 7,5W bernsteinfarben |
| RA44020717  | A60 5,9W filament        |
| SIG-6136701 | EDISON Lampe gold        |
| SIG-6128001 | EDISON Lampe gold curved |



## Pendelleuchte FASSA

|               |                 |                 |                 |
|---------------|-----------------|-----------------|-----------------|
| schwarz       | 1x E27 40W max. | FAB-3706-40-101 | <b>280,00 €</b> |
| gold edelmatt | 1x E27 40W max. | FAB-3706-40-225 | <b>280,00 €</b> |

Leuchtenkopf  
 Ø x H 60 x 33 cm  
 H 200 cm  
 Material Metall

### Leuchtmittelvorschlag (siehe auch S. 80-83)

|             |                          |
|-------------|--------------------------|
| RA42819839  | A63 7,5W bernsteinfarben |
| RA44020717  | A60 5,9W filament        |
| SIG-6136701 | EDISON Lampe gold        |
| SIG-6128001 | EDISON Lampe gold curved |



## Pendelleuchte CAMP

### Ø 25 cm

|               |                 |                 |                 |
|---------------|-----------------|-----------------|-----------------|
| schwarz       | 1x E27 40W max. | FAB-3677-40-101 | <b>113,33 €</b> |
| weiß          | 1x E27 40W max. | FAB-3677-40-102 | <b>113,33 €</b> |
| gold edelmatt | 1x E27 40W max. | FAB-3677-40-225 | <b>113,33 €</b> |

Leuchtenkopf  
 Ø x H 25 x 31 cm  
 H 200 cm

### Ø 40 cm

|               |                 |                 |                 |
|---------------|-----------------|-----------------|-----------------|
| schwarz       | 1x E27 40W max. | FAB-3677-45-101 | <b>253,33 €</b> |
| weiß          | 1x E27 40W max. | FAB-3677-45-102 | <b>253,33 €</b> |
| gold edelmatt | 1x E27 40W max. | FAB-3677-45-225 | <b>253,33 €</b> |

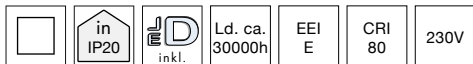
Leuchtenkopf  
 Ø x H 40 x 50 cm  
 H 200cm  
 Material Metall

### Leuchtmittelvorschlag (siehe auch S. 80-83)

|             |                          |
|-------------|--------------------------|
| RA42819839  | A63 7,5W bernsteinfarben |
| RA44020717  | A60 5,9W filament        |
| SIG-6136701 | EDISON Lampe gold        |
| SIG-6128001 | EDISON Lampe gold curved |







### LED Pendelleuchte ARTIST 25

#### Ø 25 cm

|             |      |       |        |               |                 |
|-------------|------|-------|--------|---------------|-----------------|
| beige, matt | 14 W | 3000K | 1000lm | NORD-83083009 | <b>204,31 €</b> |
| schwarz     | 14 W | 3000K | 1000lm | NORD-83083003 | <b>204,31 €</b> |
| kupfer      | 14 W | 3000K | 1000lm | NORD-83083030 | <b>204,31 €</b> |
| grau        | 14 W | 3000K | 1000lm | NORD-83083010 | <b>204,31 €</b> |

Ø x H 25 x 6 cm  
Kabel 300 cm

#### Ø 40 cm

|              |      |       |        |               |                 |
|--------------|------|-------|--------|---------------|-----------------|
| beige, matt, | 24 W | 3000K | 1600lm | NORD-83093009 | <b>344,87 €</b> |
| schwarz      | 24 W | 3000K | 1600lm | NORD-83093003 | <b>344,87 €</b> |
| kupfer       | 24 W | 3000K | 1600lm | NORD-83093030 | <b>344,87 €</b> |
| grau         | 24 W | 3000K | 1600lm | NORD-83093010 | <b>344,87 €</b> |

Ø x H 40 x 9 cm  
Kabel 300 cm

Lieferumfang

**inklusive** Betriebsgerät



nordlux®



### Pendelleuchte FORM 4

mit Kabellift und Aluminiumreflektor

|          |                 |           |            |                 |
|----------|-----------------|-----------|------------|-----------------|
| Ø 36.5cm | 1x E27 60W max. | stahlgrau | HUF-619549 | <b>193,73 €</b> |
|----------|-----------------|-----------|------------|-----------------|

Gesamt

Ø x H 36,5 x 150 cm

Material Aluminium / Kunststoff

Lieferumfang

**inklusive** Baldachin, Kabellift

Leuchtmittelvorschlag (siehe auch S. 80-83)

|            |      |
|------------|------|
| RA42819839 | A63  |
| RA42819846 | G125 |
| RA44020719 | A75  |



### Pendelleuchte GAEVE

|                 |            |                 |
|-----------------|------------|-----------------|
| 1x E27 40W max. | STE-2661ZW | <b>211,11 €</b> |
|-----------------|------------|-----------------|

min.

Schirm Ø x H 50 x 55 cm


Gesamt H 160 cm


Farbe schwarz matt

Material Metall

Leuchtmittelvorschlag (siehe auch S. 80-83)

|            |      |
|------------|------|
| RA42819839 | A63  |
| RA42819846 | G125 |
| RA44020719 | A75  |





### Pendelleuchte FLERE 6-flammig

6x E27 40W max. STE-2672ZW **437,51 €**

Deckenplatte

L x B x H 140 x 25 x 2,5 cm

H gesamt 180 cm

Farbe schwarz

Material Metall / Glas

Leuchtmittelvorschlag (siehe auch S. 80-83)

|             |                    |
|-------------|--------------------|
| SIG-6130401 | 11W dimmbar klar   |
| RA43820819  | 5,9W nicht dimmbar |



### Pendelleuchte STUDIO

1-flammig

|         |                    |      |          |           |                 |
|---------|--------------------|------|----------|-----------|-----------------|
| Ø 11 cm | schwarz matt, weiß | E 14 | 8W max.  | FAR-28261 | <b>122,29 €</b> |
| Ø 11 cm | schwarz matt       | E 14 | 8W max.  | FAR-28260 | <b>122,29 €</b> |
| Ø 16 cm | schwarz matt, weiß | E 27 | 15W max. | FAR-28264 | <b>159,24 €</b> |
| Ø 16 cm | schwarz matt       | E 27 | 15W max. | FAR-28263 | <b>159,24 €</b> |
| Ø 29 cm | schwarz matt, weiß | E 27 | 18W max. | FAR-28284 | <b>272,93 €</b> |
| Ø 29 cm | schwarz matt       | E 27 | 18W max. | FAR-28283 | <b>272,93 €</b> |

Schirm 11 x 12,8 cm  
Ø x H 16 x 18,2 cm  
29 x 33 cm

gesamt 200 cm

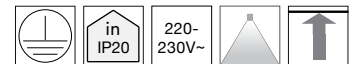
3-flammig

|         |                    |         |         |           |                 |
|---------|--------------------|---------|---------|-----------|-----------------|
| Ø 11 cm | schwarz matt, weiß | 3x E 14 | 8W max. | FAR-28267 | <b>306,82 €</b> |
| Ø 11 cm | schwarz matt       | 3x E 14 | 8W max. | FAR-28266 | <b>306,82 €</b> |

Schirm Ø x H 11 x 12,8 cm  
H gesamt 200 cm

Leuchtmittelvorschlag (siehe auch S. 80-83)

|     |            |     |
|-----|------------|-----|
| E27 | RA42819839 | A63 |
| E27 | RA44020719 | A75 |
| E14 | RA44020823 |     |
| E14 | RA42819841 |     |



### Pendelleuchte SEMICIRKEL

1-flammig 1x E27 60W max. STE-2555ZW **187,51 €**  
2-flammig 2x E27 60W max. STE-2556ZW **250,00 €**

1-flammig  
Schirm Ø x H 50 x 30 cm  
H gesamt 160 cm


2-flammig  
Schirm Ø x H 35 x 20 cm  
H gesamt 180 cm

Farbe schwarz, gold

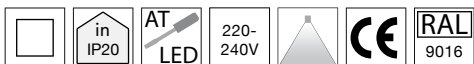
Material Metall

Leuchtmittelvorschlag (siehe auch S. 80-83)

|            |      |
|------------|------|
| RA42819839 | A63  |
| RA42819846 | G125 |
| RA44020719 | A75  |







## Pendelleuchte ELLEN

|         |              |              |               |                |
|---------|--------------|--------------|---------------|----------------|
| Ø 30 cm | weiß matt    | E27 40W max. | NORD-48563001 | <b>63,76 €</b> |
| Ø 40 cm | schwarz matt | E27 40W max. | NORD-48573003 | <b>81,64 €</b> |
| Ø 40 cm | weiß matt    | E27 40W max. | NORD-48573001 | <b>81,64 €</b> |

Schirm Ø x H 30 x 15 cm  
40 x 20 cm  
Pendellänge 200 cm  
Material Metall / PVC / Textilkabel

Lieferumfang

**inklusive** Fassung

Leuchtmittelvorschlag (siehe auch S. 80-83)

|            |      |
|------------|------|
| RA42819839 | A63  |
| RA42819846 | G125 |
| RA44020719 | A75  |





## Pendelleuchten-Rondell MOREL PIPE 1

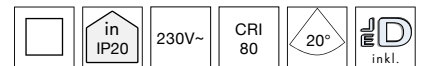
|                          |         |             |                 |
|--------------------------|---------|-------------|-----------------|
| bronze, messing, terra   | 3x GU10 | HUF-9225867 | <b>455,38 €</b> |
| platin, stahlgrau, titan | 3x GU10 | HUF-9235495 | <b>482,29 €</b> |

Leuchtenköpfe

|          |                       |
|----------|-----------------------|
| Ø x H    | 5,5 x 20 / 25 / 30 cm |
| H gesamt | 150 cm                |
| Material | Metall / Textilkabel  |

### Leuchtmittelvorschlag (siehe auch S. 80-83)

|             |       |
|-------------|-------|
| SIG-5732101 | 2700K |
| SIG-5732201 | 3000K |



## LED Pendelleuchte TORTORETO

### Durchmesser Ø 4 cm

|             |         |     |       |       |           |                 |
|-------------|---------|-----|-------|-------|-----------|-----------------|
| Ø 4 x 40 cm | weiß    | 6 W | 2700K | 406lm | EGL-62514 | <b>106,24 €</b> |
| Ø 4 x 40 cm | schwarz | 6 W | 2700K | 406lm | EGL-62541 | <b>106,24 €</b> |
| Ø 4 x 60 cm | weiß    | 6 W | 2700K | 406lm | EGL-62515 | <b>122,91 €</b> |
| Ø 4 x 60 cm | schwarz | 6 W | 2700K | 406lm | EGL-62542 | <b>122,91 €</b> |

### Durchmesser Ø 6 cm

|             |         |      |       |        |           |                 |
|-------------|---------|------|-------|--------|-----------|-----------------|
| Ø 6 x 30 cm | weiß    | 14 W | 2700K | 1201lm | EGL-62523 | <b>221,53 €</b> |
| Ø 6 x 30 cm | schwarz | 14 W | 2700K | 1201lm | EGL-62549 | <b>221,53 €</b> |
| Ø 6 x 40 cm | weiß    | 14 W | 2700K | 1201lm | EGL-62524 | <b>229,18 €</b> |
| Ø 6 x 40 cm | schwarz | 14 W | 2700K | 1201lm | EGL-62551 | <b>229,18 €</b> |
| Ø 6 x 60 cm | weiß    | 14 W | 2700K | 1201lm | EGL-62525 | <b>245,13 €</b> |
| Ø 6 x 60 cm | schwarz | 14 W | 2700K | 1201lm | EGL-62552 | <b>245,13 €</b> |

### Durchmesser Ø 10 cm

|              |         |     |       |        |           |                 |
|--------------|---------|-----|-------|--------|-----------|-----------------|
| Ø 10 x 30 cm | weiß    | 21W | 2700K | 1995lm | EGL-62535 | <b>253,47 €</b> |
| Ø 10 x 30 cm | schwarz | 21W | 2700K | 1995lm | EGL-62562 | <b>253,47 €</b> |
| Ø 10 x 40 cm | weiß    | 21W | 2700K | 1995lm | EGL-62536 | <b>264,58 €</b> |
| Ø 10 x 40 cm | schwarz | 21W | 2700K | 1995lm | EGL-62563 | <b>264,58 €</b> |
| Ø 10 x 60 cm | weiß    | 21W | 2700K | 1995lm | EGL-62537 | <b>290,29 €</b> |
| Ø 10 x 60 cm | schwarz | 21W | 2700K | 1995lm | EGL-62564 | <b>290,29 €</b> |

200 cm

H gesamt



## LED Pendelleuchte LOOK AT ME

Lieferung ohne Linse, diese muss separat mitbestellt werden

|                       |     |       |       |                |                 |
|-----------------------|-----|-------|-------|----------------|-----------------|
| chrom matt            | 8 W | 2700K | 600lm | TOP-5-911-1    | <b>272,22 €</b> |
| chrom                 | 8 W | 2700K | 600lm | TOP-5-911-2    | <b>272,22 €</b> |
| chrom, weiß matt      | 8 W | 2700K | 600lm | TOP-5-911-2-22 | <b>319,44 €</b> |
| chrom, schwarz matt   | 8 W | 2700K | 600lm | TOP-5-911-2-02 | <b>319,44 €</b> |
| chrom, anthrazit matt | 8 W | 2700K | 600lm | TOP-5-911-2-23 | <b>319,44 €</b> |
| schwarz matt          | 8 W | 2700K | 600lm | TOP-5-911-2-BE | <b>319,44 €</b> |
| weiß matt             | 8 W | 2700K | 600lm | TOP-5-911-2-WE | <b>319,44 €</b> |

### benötigtes Zubehör (bitte mitbestellen)

|                          |              |                |
|--------------------------|--------------|----------------|
| Linse klar               | TOP-2-9126   | <b>33,33 €</b> |
| Linse einseitig mattiert | TOP-2-9126-S | <b>41,67 €</b> |

### Lampenkopf

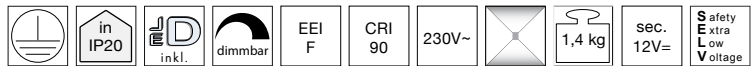
|                  |                          |
|------------------|--------------------------|
| Ø x H            | 8,5 x 21,5 cm            |
| H gesamt         | 120 cm                   |
| Material         | Metall, Glas             |
| Lieferumfang     |                          |
| <b>inklusive</b> | LED Modul, Betriebsgerät |



# PUK Leuchten von TOP-LIGHT für ein individuelles Lichterlebnis!

Bitte wählen Sie zu den Leuchten Linsen, Gläser und/oder Farbfilter!

PUK Leuchten werden ohne Linsen, Gläser oder Farbfilter geliefert. Diese finden Sie auf S.15



## LED Pendelleuchte PUK MAXX DROP Up/Down

obere Linse ist fest verbaut

Zubehör siehe S.15

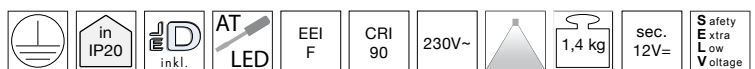
|                          |         |       |        |                |                 |
|--------------------------|---------|-------|--------|----------------|-----------------|
| chrom matt               | 2x 10 W | 2700K | 1800lm | TOP-5-36001    | <b>479,18 €</b> |
| chrom                    | 2x 10 W | 2700K | 1800lm | TOP-5-36002    | <b>479,18 €</b> |
| nickel matt              | 2x 10 W | 2700K | 1800lm | TOP-5-36003    | <b>479,18 €</b> |
| weiß matt,<br>chrom      | 2x 10 W | 2700K | 1800lm | TOP-5-36002-22 | <b>561,11 €</b> |
| schwarz matt,<br>chrom   | 2x 10 W | 2700K | 1800lm | TOP-5-36002-02 | <b>561,11 €</b> |
| anthrazit matt,<br>chrom | 2x 10 W | 2700K | 1800lm | TOP-5-36002-23 | <b>561,11 €</b> |

## Black / White Edition



|                                 |         |       |        |                |                 |
|---------------------------------|---------|-------|--------|----------------|-----------------|
| schwarz matt<br>(Black Edition) | 2x 10 W | 2700K | 1800lm | TOP-5-36002-BE | <b>581,96 €</b> |
| weiß matt<br>(White Edition)    | 2x 10 W | 2700K | 1800lm | TOP-5-36002-WE | <b>581,96 €</b> |

|                  |                  |
|------------------|------------------|
| H gesamt         | 12 x 12 x 130 cm |
| Kopf Ø x H       | 12 x 5 cm        |
| Baldachin Ø x H  | 8 x 2 cm         |
| Material         | Metall, Glas     |
| Lieferumfang     |                  |
| <b>inklusive</b> | Betriebsgerät    |



## LED Pendelleuchte PUK MAXX LONG ONE

Black / White Edition



Zubehör siehe S.15

|              |      |       |        |                |                 |
|--------------|------|-------|--------|----------------|-----------------|
| schwarz matt | 10 W | 2700K | 1010lm | TOP-5-38002-BE | <b>437,51 €</b> |
| weiß matt    | 10 W | 2700K | 1010lm | TOP-5-38002-WE | <b>437,51 €</b> |

|                  |               |
|------------------|---------------|
| H gesamt         | 130 cm        |
| Kopf Ø x H       | 12 x 5 cm     |
| Baldachin Ø x H  | 8 x 2 cm      |
| Material         | Metall        |
| Lieferumfang     |               |
| <b>inklusive</b> | Betriebsgerät |







### LED Pendelleuchte CLYDE

|         |        |       |       |                 |                 |
|---------|--------|-------|-------|-----------------|-----------------|
| schwarz | 4x 4 W | 2700K | 350lm | NORD-2010803003 | <b>204,31 €</b> |
|---------|--------|-------|-------|-----------------|-----------------|

|          |         |
|----------|---------|
| L gesamt | 89,6 cm |
| Ø Spot   | 8,5 cm  |
| Kabel    | 200 cm  |

|          |                       |
|----------|-----------------------|
| Farbe    | schwarz, schwarz matt |
| Material | Metall / PVC          |



nordlux®



### LED Pendelleuchte CLYDE

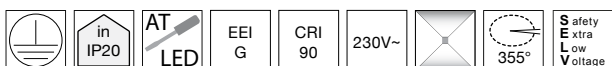
|         |        |       |       |                 |                 |
|---------|--------|-------|-------|-----------------|-----------------|
| schwarz | 4x 4 W | 2700K | 350lm | NORD-2010813003 | <b>204,31 €</b> |
|---------|--------|-------|-------|-----------------|-----------------|

|          |        |
|----------|--------|
| L gesamt | 115 cm |
| Ø Spot   | 8,5 cm |
| Kabel    | 200 cm |

|          |                       |
|----------|-----------------------|
| Farbe    | schwarz, schwarz matt |
| Material | Metall / PVC          |



nordlux®



### LED Pendelleuchte PUK MINI SIXTETT Black / White Edition

Zubehör siehe S.15

|         |          |       |        |                       |                   |
|---------|----------|-------|--------|-----------------------|-------------------|
| schwarz | 12x 8 W  | 2700K | 7920lm | TOP-5-071202-6-LED-BE | <b>2.395,84 €</b> |
| weiß    | 12 x 8 W | 2700K | 7920lm | TOP-5-071202-6-LED-WE | <b>2.395,84 €</b> |

|              |              |
|--------------|--------------|
| L x H gesamt | 126 x 130 cm |
| H gesamt     | 250 cm       |

|               |        |
|---------------|--------|
| iLeuchtenkopf | Ø 8 cm |
|---------------|--------|

|          |        |
|----------|--------|
| Material | Metall |
|----------|--------|

|              |                                |
|--------------|--------------------------------|
| Lieferumfang | <b>inklusive</b> Betriebsgerät |
|--------------|--------------------------------|



Top Light



### Pendelleuchte PERLAGE

|            |                 |             |                 |
|------------|-----------------|-------------|-----------------|
| 10-flammig | 10x G9 15W max. | IDEA-283791 | <b>487,51 €</b> |
| 6-flammig  | 6x G9 15W max.  | IDEA-283821 | <b>325,00 €</b> |

Leuchtenkörper

|           |                 |
|-----------|-----------------|
| L x B x H | 81 x 30 x 32 cm |
| H gesamt  | 247 cm          |
| L x B x H | 26 x 26 x 52 cm |
| H gesamt  | 267 cm          |

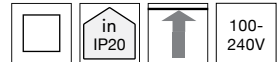
|       |         |
|-------|---------|
| Farbe | messing |
|-------|---------|

Leuchtmittelvorschlag (siehe auch S. 80-83)

SIG-5759101



ideal lux.



### Pendelleuchte ISABELLE

|         |              |           |                 |
|---------|--------------|-----------|-----------------|
| Ø 31 cm | E27 15W max. | FAR-28300 | <b>595,84 €</b> |
| Ø 40 cm | E27 15W max. | FAR-28301 | <b>674,78 €</b> |
| Ø 50 cm | E27 15W max. | FAR-28302 | <b>734,96 €</b> |

**Leuchte**

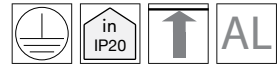
|            |              |
|------------|--------------|
| Ø x H      | 31 x 49,3 cm |
|            | 40 x 38,7 cm |
|            | 50 x 28,9 cm |
| Kabellänge | 200 cm       |

|          |                 |
|----------|-----------------|
| Farbe    | opal, weiß matt |
| Material | Glas, Stahl     |

**Leuchtmittelvorschlag (siehe auch S. 80-83)**

|            |       |
|------------|-------|
| RA44020717 | 2700K |
| RA43820819 | 3000K |

### Casablanca



### Pendelleuchte BALL

**1-flammig**

|             |               |                 |
|-------------|---------------|-----------------|
| 1x 75W max. | CSB-BA11-B77A | <b>291,67 €</b> |
|-------------|---------------|-----------------|

|                |            |
|----------------|------------|
| Glas Ø x H     | 19 x 16 cm |
| Abhängung max. | 150 cm     |

**4-flammig**

|             |                |                 |
|-------------|----------------|-----------------|
| 4x 75W max. | CSB-BA11-B165A | <b>936,11 €</b> |
|-------------|----------------|-----------------|

|                |            |
|----------------|------------|
| Glas Ø x H     | 19 x 16 cm |
| Abhängung max. | 150 cm     |

|          |   |
|----------|---|
| Farbe    | Amatur: aluminium gebürstet, Glas: opal-weiß matt |
| Material | mundgeblasenes Glas, Aluminium handgebürstet      |

**Leuchtmittelvorschlag (siehe auch S. 80-83)**

|            |       |
|------------|-------|
| RA44020717 | 2700K |
| RA43820819 | 3000K |

### BRUCK.



### LED Pendelleuchte BLOP MOLL LV S

|            |      |       |        |                |                 |
|------------|------|-------|--------|----------------|-----------------|
| chrom matt | 15 W | 2700K | 1200lm | BRU-102053mcgy | <b>717,64 €</b> |
| schwarz    | 15 W | 2700K | 1200lm | BRU-102053sw   | <b>717,64 €</b> |
| weiß       | 15 W | 2700K | 1200lm | BRU-102053ws   | <b>717,64 €</b> |

|          |             |
|----------|-------------|
| Glas     |             |
| Ø        | 19 cm       |
| H gesamt | 150 cm      |
| Material | Glas, Stahl |







**Nordlux Pendelleuchte CAFE**

|         |          |               |               |                |
|---------|----------|---------------|---------------|----------------|
| Ø 15 cm | opalweiß | E27 15 W max. | NORD-39553001 | <b>33,09 €</b> |
| Ø 20 cm | opalweiß | E27 15 W max. | NORD-39563001 | <b>40,76 €</b> |
| Ø 25 cm | opalweiß | E27 25 W max. | NORD-39573001 | <b>61,20 €</b> |
| Ø 30 cm | opalweiß | E27 25 W max. | NORD-39583001 | <b>73,98 €</b> |

Ø x H  
 15 x 15 cm  
 20 x 20 cm  
 25 x 25 cm  
 30 x 30 cm

Kabel 180 cm

Farbe opalweiß, edelstahl gebürstet

Material Metall / Glas

Leuchtmittelvorschlag (siehe auch S. 80-83)

|            |       |
|------------|-------|
| RA44020717 | 2700K |
| RA43820819 | 3000K |





LedsC4

### Pendelleuchte SUPER ATTIC

#### 1-flammig

|                  |                    |                 |
|------------------|--------------------|-----------------|
| 1x E27 15 W max. | LEDS-00-8348-05-05 | <b>412,84 €</b> |
|------------------|--------------------|-----------------|

|              |              |
|--------------|--------------|
| Schirm Ø x H | 45 x 41,5 cm |
| H gesamt     | 293 cm       |

#### 2-flammig

|                  |                    |                 |
|------------------|--------------------|-----------------|
| 2x E27 15 W max. | LEDS-00-8372-05-05 | <b>790,33 €</b> |
|------------------|--------------------|-----------------|

|               |                   |
|---------------|-------------------|
| Schirm Ø x H  | 45 x 32,5 cm (2x) |
| H inkl. Kabel | 225 cm max.       |

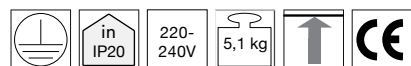
|          |           |
|----------|-----------|
| Material | Aluminium |
|----------|-----------|

Lieferumfang

**inklusive** Anschlussklemme

Leuchtmittelvorschlag (siehe auch S. 80-83)

|            |       |
|------------|-------|
| RA44020717 | 2700K |
| RA43820819 | 3000K |



### Pendelleuchte FISHERMAN

|               |              |             |                 |
|---------------|--------------|-------------|-----------------|
| schwarz, weiß | E27 60W max. | IDEA-125831 | <b>500,00 €</b> |
| kupfer, weiß  | E27 60W max. | IDEA-134871 | <b>500,00 €</b> |

|              |              |
|--------------|--------------|
| Schirm Ø x H | 48,5 x 52 cm |
| H gesamt     | 145 cm       |

|          |                                  |
|----------|----------------------------------|
| Material | Metall / Glasplatte siebbedruckt |
|----------|----------------------------------|

Leuchtmittelvorschlag (siehe auch S. 80-83)

|            |       |
|------------|-------|
| RA44020717 | 2700K |
| RA43820819 | 3000K |



ideal lux.



### LED Pendelleuchte BEAU

|        |      |       |        |                 |                 |
|--------|------|-------|--------|-----------------|-----------------|
| 50 cm  | 8 W  | 2700K | 750lm  | NORD-2220473003 | <b>204,31 €</b> |
| 100 cm | 15 W | 2700K | 1500lm | NORD-2220483003 | <b>255,42 €</b> |

|           |                  |
|-----------|------------------|
| B x H x T | 50 x 8,5 x 8 cm  |
|           | 100 x 8,5 x 8 cm |

|            |        |
|------------|--------|
| Kabellänge | 300 cm |
|------------|--------|

|       |              |
|-------|--------------|
| Farbe | schwarz matt |
|-------|--------------|

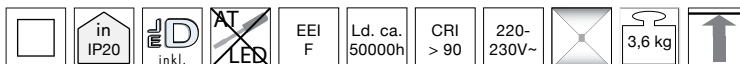

|          |                |
|----------|----------------|
| Material | Metall, Textil |
|----------|----------------|

Lieferumfang

**inklusive** Rosette



nordlux®



### LED Pendelleuchte ZELENA

mit Touchdimmer

|                  |          |            |        |            |                 |
|------------------|----------|------------|--------|------------|-----------------|
| bronze gebürstet | 21 + 8 W | 2200-4000K | 3700lm | STE-7971BR | <b>600,00 €</b> |
| stahl gebürstet  | 21 + 8 W | 2200-4000K | 3700lm | STE-7971ST | <b>600,00 €</b> |
| schwarz matt     | 21 + 8 W | 2200-4000K | 3700lm | STE-7971ZW | <b>600,00 €</b> |

Leuchtenkörper

L x B x H 155 x 3 x 2 cm

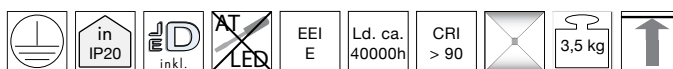
H gesamt 117 cm

Material Kunststoff / Metall

Lieferumfang

inklusive Dimmer, Lichtfarbschalter, Betriebsgerät

Knapstein  
GERMANY



### LED Pendelleuchte RUNA-92

keine sichtbaren Schrauben durch Magnethalterungen

stufenlos höhenverstellbar

Ober- und Unterlicht über 2 Gestensteuerungen separat schalt- und dimmbar

|             |      |              |        |               |                   |
|-------------|------|--------------|--------|---------------|-------------------|
| nickel matt | 43 W | 2200 - 3000K | 5150lm | GKS-51.489.05 | <b>1.266,67 €</b> |
| schwarz     | 43 W | 2200 - 3000K | 5150lm | GKS-51.489.07 | <b>1.208,00 €</b> |
| bronze      | 43 W | 2200 - 3000K | 5150lm | GKS-51.489.34 | <b>1.208,00 €</b> |

Leuchtenkopf

L x B x H 92 x 5,5 x 19 cm

H gesamt 73 - 180 cm

Material Metall





### LED Standkosmetikspiegel beleuchtet BS 15 TOUCH

**Vergrößerung 5-fach**

|       |       |            |             |                 |
|-------|-------|------------|-------------|-----------------|
| 3,2 W | 250lm | 2900-6000K | DEC-0121300 | <b>176,22 €</b> |
|-------|-------|------------|-------------|-----------------|

Gesamt

B x H x T 20 x 38 x 14,5 cm

Spiegel Ø 20 cm

Fuß Ø x H 14,5 x 2,5

Farbe chrom

Material Stahl / Kunststoff / Glas

Lieferumfang

**inklusive** Batterie



### LED Standkosmetikspiegel beleuchtet BS 83 TOUCH

**Vergrößerung 5-fach**

|       |       |            |             |                 |
|-------|-------|------------|-------------|-----------------|
| 3,5 W | 290lm | 2900-6000K | DEC-0121500 | <b>303,33 €</b> |
|-------|-------|------------|-------------|-----------------|

Gesamt

B x H x T 13,5 x 21 x 41,5 cm

Spiegel B x H 21 x 21 cm

Fuß B x H x T 13,5 x 13,5 x 2,5 cm

Farbe chrom

Material Stahl / Kunststoff / Glas

Lieferumfang

**inklusive** Batterie



### LED Kosmetikspiegel JUST LOOK PLUS SR

**Vergrößerung 5-fach**

|              |      |            |       |             |                 |
|--------------|------|------------|-------|-------------|-----------------|
| chrom        | 10 W | 3000-5000K | 432lm | DEC-0125400 | <b>326,44 €</b> |
| weiß matt    | 10 W | 3000-5000K | 432lm | DEC-0125450 | <b>326,44 €</b> |
| schwarz matt | 10 W | 3000-5000K | 432lm | DEC-0125460 | <b>326,44 €</b> |

Gesamt

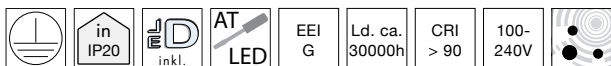
B x H x T 21,5 x 44 x 13 cm

Spiegel Ø 21,5 cm

Fuß Ø 13 cm

Lieferumfang

**inklusive** Netzteil, USB Ladekabel



### LED Wandkosmetikspiegel JUST LOOK PLUS WD

**Vergrößerung 5-fach**

**Direktanschluss 220V**

|              |      |            |       |             |                 |
|--------------|------|------------|-------|-------------|-----------------|
| weiß matt    | 11 W | 3000-5000K | 432lm | DEC-0125950 | <b>287,44 €</b> |
| schwarz matt | 11 W | 3000-5000K | 432lm | DEC-0125960 | <b>287,44 €</b> |

Gesamt

Ø x T 21,5 x 37 cm

Spiegel Ø 21,5 cm





## LED Wandkosmetikspiegel VISION

**Vergrößerung 5-fach**

### VISION R (rund)

|                |      |            |       |             |                 |
|----------------|------|------------|-------|-------------|-----------------|
| edelstahl matt | 12 W | 3000-5000K | 588lm | DEC-0123176 | <b>410,22 €</b> |
|----------------|------|------------|-------|-------------|-----------------|

|                     |                     |
|---------------------|---------------------|
| Gesamt<br>B x H x T | 20,5 x 20,5 x 11 cm |
| Spiegel<br>Ø        | 20,5 cm             |

### VISION S (quadratisch)

**Vergrößerung 5-fach**

|                |      |            |       |             |                 |
|----------------|------|------------|-------|-------------|-----------------|
| chrom          | 12 W | 3000-5000K | 588lm | DEC-0123200 | <b>410,22 €</b> |
| schwarz matt   | 12 W | 3000-5000K | 588lm | DEC-0123260 | <b>410,22 €</b> |
| edelstahl matt | 12 W | 3000-5000K | 588lm | DEC-0123276 | <b>421,78 €</b> |

|                     |                 |
|---------------------|-----------------|
| Gesamt<br>B x H x T | 20 x 20 x 11 cm |
| Spiegel<br>L x H    | 20 x 20 cm      |



## LED Leuchtspiegel MIRRA

**mit White Switch Funktion (2700K / 4000K / 65000K)  
und Heizfunktion gegen Beschlagen bei Feuchtigkeit**

|         |        |            |       |            |                 |
|---------|--------|------------|-------|------------|-----------------|
| schwarz | 11,5 W | 3000-6500K | 750lm | PAUL-71089 | <b>405,24 €</b> |
|---------|--------|------------|-------|------------|-----------------|

|              |                                |
|--------------|--------------------------------|
| Ø x H        | 59 x 3,1 cm                    |
| Farbe        | schwarz                        |
| Material     | Metall, Leder, Acryl           |
| Lieferumfang | <b>inklusive</b> Betriebsgerät |

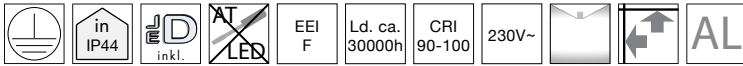


## LED Wandleuchte / Spiegelleuchte LADO S

|        |      |       |        |                |                 |
|--------|------|-------|--------|----------------|-----------------|
| 60 cm  | 12 W | 2900K | 1040lm | HEL-18/2423.04 | <b>158,33 €</b> |
| 90 cm  | 18 W | 2900K | 1560lm | HEL-18/2424.04 | <b>201,40 €</b> |
| 120 cm | 24 W | 2900K | 2080lm | HEL-18/2425.04 | <b>252,07 €</b> |

|           |  |
|-----------|--|
| L x B x H | 2,5 x 60 x 4 cm<br>2,5 x 90 x 4 cm<br>2,5 x 120 x 4 cm |
| Farbe     | chrom  |
| Material  | Aluminium, Acryldiffusor                               |





## LED Wandleuchte / Spiegelleuchte LOOM 30

schwarz 5,5 W 2900K 500lm HEL-18/2020.22 **150,73 €**

B x H x T 4 x 30 x 8,5 cm

Farbe schwarz matt

Material Aluminium / Acryl-Diffusor

Lieferumfang

**inklusive** Betriebsgerät





### LED Schreibtisch-Leuchte WASP

|                     |      |               |       |                 |                 |
|---------------------|------|---------------|-------|-----------------|-----------------|
| schwarz matt        | 12 W | 2700K - 5000K | 900lm | FAB-3265-30-101 | <b>282,67 €</b> |
| aluminium gebürstet | 12 W | 2700K - 5000K | 900lm | FAB-3265-30-212 | <b>282,67 €</b> |

max.

L 100 cm

max.

H 106 cm

Leuchtenfuß

L x B x H 22 x 14 x 0,5 cm

Material Metall / Methacrylat

Lieferumfang

**inklusive** Touchdimmer, Lichtfarbschalter, Steckernetzteil, USB-Anschluss



### LED Tischleuchte REGINA

|           |     |                            |        |                 |                 |
|-----------|-----|----------------------------|--------|-----------------|-----------------|
| schwarz   | 9 W | 3000 / 4000 / 5000 / 6000K | 1135lm | FAB-3551-30-101 | <b>244,00 €</b> |
| weiß      | 9 W | 3000 / 4000 / 5000 / 6000K | 1135lm | FAB-3551-30-102 | <b>244,00 €</b> |
| aluminium | 9 W | 3000 / 4000 / 5000 / 6000K | 1135lm | FAB-3551-30-212 | <b>244,00 €</b> |

Abmessungen in gerader Position

L x B x H 41,79 x 18 x 44,04 cm

Material Metall / Methacrylat

Lieferumfang

**inklusive** Touchdimmer, Lichtfarbschalter, Steckernetzteil







## LED Tischleuchte IDEAL

180 °Neigbar

Leuchtenkopf 270° schwenkbar

|         |      |                               |        |                 |                 |
|---------|------|-------------------------------|--------|-----------------|-----------------|
| schwarz | 10 W | 3000 / 4000 /<br>5000 / 6000K | 1000lm | FAB-3550-30-101 | <b>149,33 €</b> |
| weiß    | 10 W | 3000 / 4000 /<br>5000 / 6000K | 1000lm | FAB-3550-30-102 | <b>149,33 €</b> |

Abmessungen in gerader Position

L x B x H 36,4 x 15 x 37,4 cm

max.

H 69 cm

Leuchtenfuß

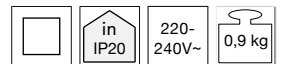
Ø x H 15 x 0,4 cm

Material Aluminium / Methacrylat

Lieferumfang

**inklusive** Touchdimmer, Lichtfarbschalter, Steckernetzteil





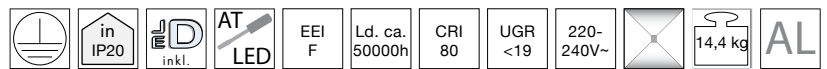
### Tischleuchte CAMP

|               |              |                 |                |
|---------------|--------------|-----------------|----------------|
| schwarz       | E27 40W max. | FAB-3677-34-101 | <b>82,67 €</b> |
| gold edelmatt | E27 40W max. | FAB-3677-34-225 | <b>82,67 €</b> |

Ø x H 20 x 24 cm

Leuchtmittelvorschlag (siehe auch S. 80-83)

|             |                    |
|-------------|--------------------|
| SIG-6149301 | klar nicht dimmbar |
| SIG-6136201 | klar dimmbar       |
| SIG-6128101 | gold dimmbar       |



### LED Stehleuchte OFFICE ONE

|      |        |       |          |                 |
|------|--------|-------|----------|-----------------|
| 80 W | 7400lm | 4000K | D-343030 | <b>819,96 €</b> |
|------|--------|-------|----------|-----------------|

Gesamt

B x H x T 31 x 195 x 61 cm

Kopf

B x H x T 31 x 3,5 x 61 cm

Leuchtenfuß

L x B x H 46 x 30 x 0,8 cm

Farbe weißaluminium

Material Aluminium / Acrylglas / Plexiglas

Lieferumfang

**inklusive** Anschlusskabel, Touchdimmer, Betriebsgerät, Netzstecker



## LED Stehleuchte TESSA-S

Kugelgelenk am Leuchtenfuß  
Dreh- Kippgelenk am Leuchtenarm  
Dreh- Kippgelenk am Reflektor

|             |      |            |        |               |                 |
|-------------|------|------------|--------|---------------|-----------------|
| nickel matt | 17 W | 2200-3500K | 1904lm | GKS-41.990.05 | <b>998,67 €</b> |
| schwarz     | 17 W | 2200-3500K | 1904lm | GKS-41.990.07 | <b>972,00 €</b> |
| bronze      | 17 W | 2200-3500K | 1904lm | GKS-41.990.34 | <b>972,00 €</b> |

Gesamt

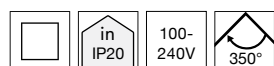
L x H 42 x 110 cm

Leuchtenkopf

Ø 15 cm

Fußplatte

Ø 26 cm



## Tischleuchte STUDIO

|                          |                |           |               |
|--------------------------|----------------|-----------|---------------|
| schwarz matt,<br>schwarz | 1x E14 8W max. | FAR-28251 | <b>199,76</b> |
|--------------------------|----------------|-----------|---------------|

|                       |                |           |               |
|-----------------------|----------------|-----------|---------------|
| schwarz matt,<br>weiß | 1x E14 8W max. | FAR-28252 | <b>199,76</b> |
|-----------------------|----------------|-----------|---------------|

Leuchtenkopf

Ø x H 11 x 12,8 cm

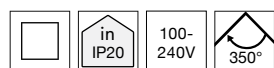
H gesamt 55 cm

Lieferumfang

**inklusive** Ein-/Ausschalter, Netzstecker

Leuchtmittelvorschlag (siehe auch S. 80-83)

|            |      |
|------------|------|
| RA44020730 | 5,9W |
| RA44020822 | 3,4W |



## Stehleuchte STUDIO

|                          |                |           |                 |
|--------------------------|----------------|-----------|-----------------|
| schwarz matt,<br>schwarz | 1x E14 8W max. | FAR-28254 | <b>275,76 €</b> |
|--------------------------|----------------|-----------|-----------------|

|                       |                |           |                 |
|-----------------------|----------------|-----------|-----------------|
| schwarz matt,<br>weiß | 1x E14 8W max. | FAR-28255 | <b>275,76 €</b> |
|-----------------------|----------------|-----------|-----------------|

Leuchtenkopf

Ø x H 11 x 12,8 cm 132,5 cm

H gesamt

Lieferumfang

**inklusive** Ein-/Ausschalter, Netzstecker

Leuchtmittelvorschlag (siehe auch S. 80-83)

|            |      |
|------------|------|
| RA44020730 | 5,9W |
| RA44020822 | 3,4W |





### LED Tischleuchte PURIC PANE I

mit integrierter 3-Step-Dim-Funktion

|         |       |       |       |            |                 |
|---------|-------|-------|-------|------------|-----------------|
| schwarz | 5,5 W | 2700K | 400lm | PAUL-79777 | <b>196,36 €</b> |
|---------|-------|-------|-------|------------|-----------------|

B x H x T 8,6 x 40 x 17,3 cm

Leuchtenfuß

Ø 12 cm

Farbe schwarz

Material Metall / Kunststoff

Lieferumfang

**inklusive** Anschlusskabel mit Ein-/Ausschalter, Touchdimmer, Netzstecker



### LED Stehleuchte PURIC PANE I

mit integrierter 3-Step-Dim-Funktion

|         |     |       |          |            |                 |
|---------|-----|-------|----------|------------|-----------------|
| schwarz | 6 W | 2700K | 2x 300lm | PAUL-79775 | <b>293,69 €</b> |
|---------|-----|-------|----------|------------|-----------------|

B x H x T 8,6 x 145 x 17,3 cm

Leuchtenfuß

Ø 18 cm

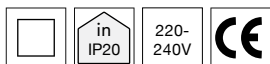
Farbe schwarz

Material Metall / Kunststoff

Lieferumfang

**inklusive** Anschlusskabel mit Ein-/Ausschalter, Touchdimmer, Netzstecker





## Tischleuchte ELLEN

|                 |              |                 |                |
|-----------------|--------------|-----------------|----------------|
| weiß            | E14 40W max. | NORD-48555001   | <b>58,64 €</b> |
| schwarz         | E14 40W max. | NORD-48555003   | <b>58,64 €</b> |
| matt, messing   | E14 40W max. | NORD-2213755035 | <b>79,09 €</b> |
| chrom, glänzend | E14 40W max. | NORD-2213755033 | <b>94,42 €</b> |

### Gesamt

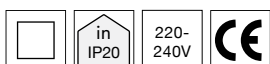
Ø x H 20 x 41,5 cm

### Lieferumfang

**inklusive** Ein-/Ausschalter, Netzstecker

### Leuchtmittelvorschlag (siehe auch S. 80-83)

|            |      |
|------------|------|
| RA44020730 | 5,9W |
| RA44020822 | 3,4W |



## Stehleuchte ELLEN

|              |              |               |                 |
|--------------|--------------|---------------|-----------------|
| schwarz matt | E27 40W max. | NORD-48584003 | <b>163,42 €</b> |
| weiß matt    | E27 40W max. | NORD-48584001 | <b>163,42 €</b> |

### Gesamt

Ø x H 40 x 140 cm

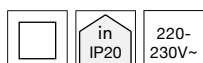
Material Metall / PVC / Textilkabel

### Lieferumfang

**inklusive** Ein-/Ausschalter, Netzstecker

### Leuchtmittelvorschlag (siehe auch S. 80-83)

|            |      |
|------------|------|
| RA44020717 | 5,9W |
| RA44020719 | 7,8W |



## Stehleuchte KASKET

|              |              |            |                 |
|--------------|--------------|------------|-----------------|
| schwarz matt | E27 40W max. | STE-2691ZW | <b>197,91 €</b> |
|--------------|--------------|------------|-----------------|

H max. 160 cm

Schirm

Ø x H 19 x 15 cm

Farbe schwarz matt

Material Metall / PVC-Kabel

### Lieferumfang

**inklusive** Schalter, Netzstecker

### Leuchtmittelvorschlag (siehe auch S. 80-83)

|            |      |
|------------|------|
| RA43620818 | 3,4W |
| RA43820819 | 5,9W |

nordlux®





### LED Tischleuchte ZODIAC

|                  |     |       |       |            |                 |
|------------------|-----|-------|-------|------------|-----------------|
| stahl gebürstet  | 6 W | 2700K | 700lm | STE-2109ST | <b>200,00 €</b> |
| schwarz matt     | 6 W | 2700K | 700lm | STE-2109ZW | <b>200,00 €</b> |
| bronze gebürstet | 6 W | 2700K | 700lm | STE-2109BR | <b>200,00 €</b> |

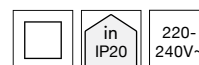
max.  
 Ø x H 18 x 60 cm  
 Material Kunststoff / Metall  
 Lieferumfang  
**inklusive** Touchdimmer, Schalter



### LED Stehleuchte ZODIAC

|                  |     |       |       |            |                 |
|------------------|-----|-------|-------|------------|-----------------|
| bronze gebürstet | 6 W | 2700K | 700lm | STE-2108ST | <b>312,51 €</b> |
| schwarz matt     | 6 W | 2700K | 700lm | STE-2108ZW | <b>312,51 €</b> |
| bronze gebürstet | 6 W | 2700K | 700lm | STE-2108BR | <b>312,51 €</b> |

max.  
 H 150 cm  
 Fußplatte  
 Ø x H 25 x 3 cm  
 Material Kunststoff / Metall  
 Lieferumfang  
**inklusive** Dimmer, Schalter



## ideal lux.



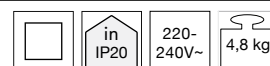
### Tischleuchte PERLAGE

|                |             |                 |
|----------------|-------------|-----------------|
| 1x G9 15W max. | IDEA-292458 | <b>93,76 €</b>  |
| 3x G9 15W max. | IDEA-292472 | <b>218,76 €</b> |

Gals Ø x H 10 x 15,5 cm  
 Gesamt Ø x H 24 x 43 cm  
 Farbe messing  
 Material Metall, Glas  
 Lieferumfang  
**inklusive** Dimmer, Schalter

Leuchtmittelvorschlag (siehe auch S. 80-83)

SIG-5759101



### Stehleuchte PERLAGE

|                |             |                 |
|----------------|-------------|-----------------|
| 4x G9 15W max. | IDEA-277967 | <b>356,24 €</b> |
|----------------|-------------|-----------------|

Glas Ø x H 10 x 15,5 cm  
 Gesamt Ø x H 32 x 164 cm  
 Farbe messing  
 Material Metall, Glas  
 Lieferumfang  
**inklusive** Netzstecker, Netzkabel mit Schalter

Leuchtmittelvorschlag (siehe auch S. 80-83)

SIG-5759101



## Tischleuchte TUBS LED

schwarz 10,5 W 3000K 403lm LEADS-10-8102-05-M1 **602,67 €**

L x B x H 60,5 x 14 x 61 cm

Farbe schwarz

Material Stahl

Lieferumfang

**inklusive** Touchdimmer, Netzstecker



## Stehleuchte TUBS LED

schwarz 10,5 W 3000K 403lm LEADS-25-8102-05-M1 **769,49 €**

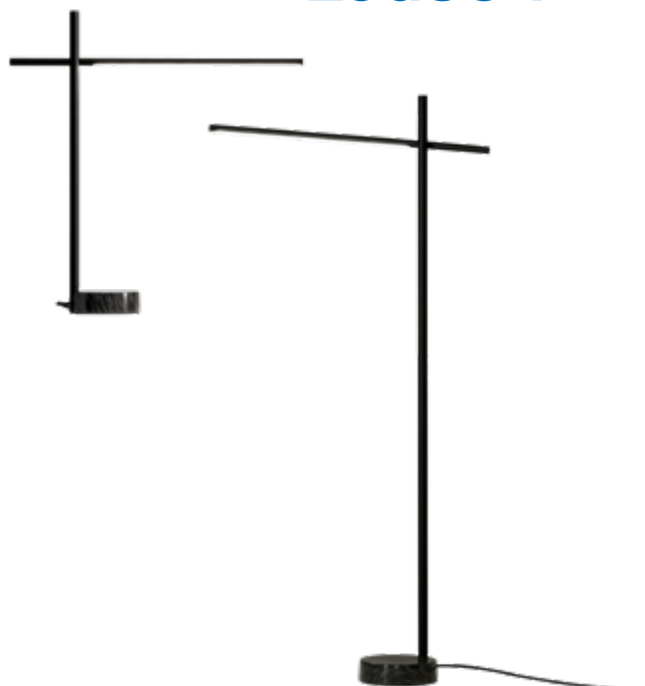
L x B x H 63,5 x 17 x 122 cm

Farbe schwarz

Material Stahl

Lieferumfang

**inklusive** Touchdimmer, Netzstecker



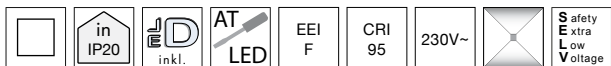




## PUK Leuchten von TOP-LIGHT für ein individuelles Lichterlebnis!

Bitte wählen Sie zu den Leuchten Linsen, Gläser und/oder Farbfilter!

PUK Leuchten werden ohne Linsen, Gläser oder Farbfilter geliefert. Diese finden Sie auf S.15



### LED Stehleuchte PUK MAXX FLOOR MINI

Lampenkopf drehbar  
Leuchtenstab neigbar

**Zubehör siehe S.15**

|                |      |       |        |                        |                   |
|----------------|------|-------|--------|------------------------|-------------------|
| chrom matt     | 20 W | 2700K | 1800lm | TOP-6-381201-NV-LED    | <b>991,67 €</b>   |
| chrom          | 20 W | 2700K | 1800lm | TOP-6-381202-NV-LED    | <b>991,67 €</b>   |
| nickel matt    | 20 W | 2700K | 1800lm | TOP-6-381203-NV-LED    | <b>991,67 €</b>   |
| weiß matt      | 20 W | 2700K | 1800lm | TOP-6-381202-NV-LED-22 | <b>1.152,78 €</b> |
| schwarz matt   | 20 W | 2700K | 1800lm | TOP-6-381202-NV-LED-02 | <b>1.152,78 €</b> |
| anthrazit matt | 20 W | 2700K | 1800lm | TOP-6-381202-NV-LED-23 | <b>1.152,78 €</b> |

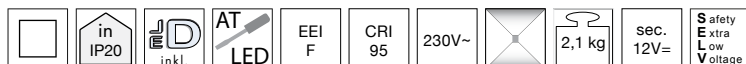
H gesamt 125 cm

Leuchtenkopf Ø 12 cm

Material Alu-Zink-Druckguss

Lieferumfang

**inklusive** Anschlusskabel, Tastdimmer, Steckernetzteil, Betriebsgerät



### LED Tischleuchte PUK EYE TABLE

untere Linse ist fest verbaut

**PUK MINI EYE TABLE, Zubehör siehe S.15**

|                |      |       |        |                        |                 |
|----------------|------|-------|--------|------------------------|-----------------|
| chrom matt     | 20 W | 2700K | 1800lm | TOP-6-083701-NV-LED    | <b>511,11 €</b> |
| chrom          | 20 W | 2700K | 1800lm | TOP-6-083702-NV-LED    | <b>511,11 €</b> |
| weiß matt      | 20 W | 2700K | 1800lm | TOP-6-083702-NV-LED-22 | <b>575,00 €</b> |
| schwarz matt   | 20 W | 2700K | 1800lm | TOP-6-083702-NV-LED-02 | <b>575,00 €</b> |
| nickel matt    | 20 W | 2700K | 1800lm | TOP-6-083703-NV-LED    | <b>511,11 €</b> |
| anthrazit matt | 20 W | 2700K | 1800lm | TOP-6-083702-NV-LED-23 | <b>575,00 €</b> |

H gesamt 37 cm

Leuchtenkopf Ø 8 cm

**PUK MAXX EYE TABLE, Zubehör siehe S.15**

|                |      |       |        |                        |                 |
|----------------|------|-------|--------|------------------------|-----------------|
| chrom matt     | 20 W | 2700K | 1800lm | TOP-6-383701-NV-LED    | <b>590,29 €</b> |
| chrom          | 20 W | 2700K | 1800lm | TOP-6-383702-NV-LED    | <b>590,29 €</b> |
| nickel matt    | 20 W | 2700K | 1800lm | TOP-6-383703-NV-LED    | <b>590,29 €</b> |
| weiß matt      | 20 W | 2700K | 1800lm | TOP-6-383702-NV-LED-22 | <b>670,84 €</b> |
| schwarz matt   | 20 W | 2700K | 1800lm | TOP-6-383702-NV-LED-02 | <b>670,84 €</b> |
| anthrazit matt | 20 W | 2700K | 1800lm | TOP-6-383702-NV-LED-23 | <b>670,84 €</b> |

H gesamt 37 cm

Leuchtenkopf Ø 12 cm

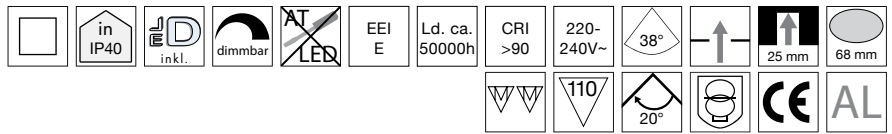
Material Alu-Zink-Druckguss / Borosilikat-Glas

Lieferumfang

**inklusive** Anschlusskabel, Tastdimmer, untere Linse, Steckernetzteil



nobile

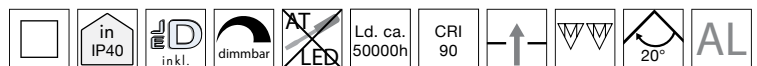


## LED Einbau-Downlight A 5068 T Flat

dimmbar mit Phasenabschnittsdimmung

|                  |     |       |       |               |                 |
|------------------|-----|-------|-------|---------------|-----------------|
| chrom matt       | 8 W | 4000K | 920lm | NO-1856860113 | <b>118,07 €</b> |
| chrom matt       | 8 W | 3000K | 850lm | NO-1856860123 | <b>118,07 €</b> |
| chrom matt       | 8 W | 2700K | 850lm | NO-1856860133 | <b>118,07 €</b> |
| chrom            | 8 W | 4000K | 920lm | NO-1856860213 | <b>118,07 €</b> |
| chrom            | 8 W | 3000K | 850lm | NO-1856860223 | <b>118,07 €</b> |
| chrom            | 8 W | 2700K | 850lm | NO-1856860233 | <b>118,07 €</b> |
| schwarz matt     | 8 W | 3000K | 850lm | NO-1856860323 | <b>113,89 €</b> |
| nickel gebürstet | 8 W | 4000K | 920lm | NO-1856860913 | <b>118,07 €</b> |
| nickel gebürstet | 8 W | 3000K | 850lm | NO-1856860923 | <b>118,07 €</b> |
| nickel gebürstet | 8 W | 2700K | 850lm | NO-1856860933 | <b>118,07 €</b> |
| weiß             | 8 W | 4000K | 920lm | NO-1856861013 | <b>113,89 €</b> |
| weiß             | 8 W | 3000K | 850lm | NO-1856861023 | <b>105,20 €</b> |
| weiß             | 8 W | 2700K | 850lm | NO-1856861033 | <b>105,20 €</b> |
| gold / chrom     | 8 W | 4000K | 950lm | NO-1856885413 | <b>118,07 €</b> |
| gold / chrom     | 8 W | 3000K | 900lm | NO-1856885423 | <b>118,07 €</b> |
| gold / chrom     | 8 W | 2700K | 850lm | NO-1856885443 | <b>118,07 €</b> |

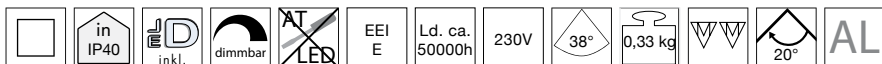
|                  |               |
|------------------|---------------|
| Ø x H            | 8,8 x 2,9 cm  |
| sichtbares Maß   |               |
| Ø x H            | 8,8 x 0,4 cm  |
| Einbaumaß        |               |
| Ø x T            | 6,8 x 2,5 cm  |
| Lieferumfang     |               |
| <b>inklusive</b> | Betriebsgerät |



## LED Downlight A 5068 T FLAT DALI-dimmbar

|                  |     |       |       |               |                 |
|------------------|-----|-------|-------|---------------|-----------------|
| weiß matt        | 8 W | 3000K | 900lm | NO-1856866033 | <b>127,78 €</b> |
| chrom            | 8 W | 3000K | 900lm | NO-1856866133 | <b>131,96 €</b> |
| chrom matt       | 8 W | 3000K | 900lm | NO-1856866233 | <b>131,96 €</b> |
| schwarz matt     | 8 W | 3000K | 900lm | NO-1856866323 | <b>127,78 €</b> |
| nickel gebürstet | 8 W | 3000K | 900lm | NO-1856866933 | <b>131,96 €</b> |

|                  |               |
|------------------|---------------|
| Ø x H            | 8,8 x 2,9 cm  |
| Einbaumaß        |               |
| Ø x T            | 6,8 x 2,5 cm  |
| Material         | Aluminium     |
| Lieferumfang     |               |
| <b>inklusive</b> | Betriebsgerät |



**nobile**

## LED Einbau-Downlight A 5068Q T Flat

dimmbar mit Phasenabschnittsdimmung

|                  |     |       |       |               |                 |
|------------------|-----|-------|-------|---------------|-----------------|
| chrom matt       | 8 W | 4000K | 920lm | NO-1856850113 | <b>119,44 €</b> |
| chrom matt       | 8 W | 3000K | 850lm | NO-1856850123 | <b>119,44 €</b> |
| chrom matt       | 8 W | 2700K | 850lm | NO-1856850133 | <b>119,44 €</b> |
| chrom            | 8 W | 4000K | 920lm | NO-1856850213 | <b>119,44 €</b> |
| chrom            | 8 W | 3000K | 850lm | NO-1856850223 | <b>119,44 €</b> |
| chrom            | 8 W | 2700K | 850lm | NO-1856850233 | <b>119,44 €</b> |
| schwarz matt     | 8 W | 3000K | 850lm | NO-1856850323 | <b>115,29 €</b> |
| nickel gebürstet | 8 W | 4000K | 920lm | NO-1856850913 | <b>119,44 €</b> |
| nickel gebürstet | 8 W | 3000K | 850lm | NO-1856850923 | <b>119,44 €</b> |
| nickel gebürstet | 8 W | 2700K | 850lm | NO-1856850933 | <b>119,44 €</b> |
| weiß             | 8 W | 4000K | 920lm | NO-1856851013 | <b>115,29 €</b> |
| weiß             | 8 W | 3000K | 850lm | NO-1856851023 | <b>115,29 €</b> |
| weiß             | 8 W | 2700K | 850lm | NO-1856851033 | <b>115,29 €</b> |

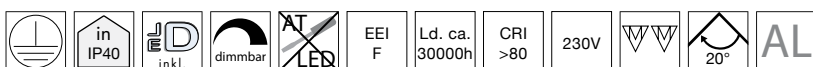
L x B x H 8,8 x 8,8 x 2,9 cm

Einbaumaß

Ø x T 6,8 x 2,5 cm

Lieferumfang

**inklusive** Betriebsgerät



## LED Downlight 5068 ECO DOB

|                  |     |       |       |               |                |
|------------------|-----|-------|-------|---------------|----------------|
| weiß matt        | 8 W | 4000K | 630lm | NO-1867050013 | <b>55,56 €</b> |
| weiß matt        | 8 W | 3000K | 570lm | NO-1867050023 | <b>55,56 €</b> |
| chrom matt       | 8 W | 4000K | 630lm | NO-1867050113 | <b>61,11 €</b> |
| chrom matt       | 8 W | 3000K | 570lm | NO-1867050123 | <b>61,11 €</b> |
| chrom            | 8 W | 4000K | 630lm | NO-1867050213 | <b>61,11 €</b> |
| chrom            | 8 W | 3000K | 570lm | NO-1867050223 | <b>61,11 €</b> |
| schwarz matt     | 8 W | 4000K | 630lm | NO-1867050613 | <b>55,56 €</b> |
| schwarz matt     | 8 W | 3000K | 570lm | NO-1867050623 | <b>55,56 €</b> |
| nickel gebürstet | 8 W | 4000K | 630lm | NO-1867050913 | <b>61,11 €</b> |
| nickel gebürstet | 8 W | 3000K | 570lm | NO-1867050923 | <b>61,11 €</b> |

Ø x H 8,8 x 3,8 cm

Anschlussbox

L x B x H 7,6 x 3,9 x 2,5 cm

Einbaumaß

Ø x T 6,8 x 4,5 cm

Lieferumfang

**inklusive** Betriebsgerät



nobile



### LED Downlight 5068Q ECO DOB

dimmbar mit Phasenabschnittsdimmung

|                  |     |       |       |               |                |
|------------------|-----|-------|-------|---------------|----------------|
| weiß matt        | 8 W | 4000K | 630lm | NO-1868050013 | <b>62,51 €</b> |
| weiß matt        | 8 W | 3000K | 570lm | NO-1868050023 | <b>62,51 €</b> |
| chrom matt       | 8 W | 4000K | 630lm | NO-1868050113 | <b>68,07 €</b> |
| chrom matt       | 8 W | 3000K | 570lm | NO-1868050123 | <b>68,07 €</b> |
| chrom            | 8 W | 4000K | 630lm | NO-1868050213 | <b>68,07 €</b> |
| chrom            | 8 W | 3000K | 570lm | NO-1868050223 | <b>68,07 €</b> |
| schwarz matt     | 8 W | 4000K | 630lm | NO-1868050613 | <b>62,51 €</b> |
| schwarz matt     | 8 W | 3000K | 570lm | NO-1868050623 | <b>62,51 €</b> |
| nickel gebürstet | 8 W | 4000K | 630lm | NO-1868050913 | <b>68,07 €</b> |
| nickel gebürstet | 8 W | 3000K | 570lm | NO-1868050923 | <b>68,07 €</b> |

L x B x H 8,8 x 8,8 x 3,8 cm

Anschlussbox

L x B x H 7,6 x 3,9 x 2,5 cm

Einbaumaß

Ø x T 6,8 x 4,5 cm

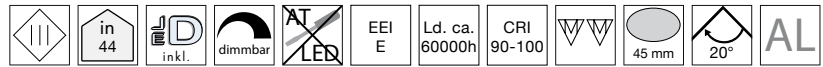
Material Aluminium

Lieferumfang

**inklusive** Betriebsgerät



Hera®



### SR45-LED

|           |       |       |       |                |                |
|-----------|-------|-------|-------|----------------|----------------|
| weiß      | 4,8 W | 3000K | 485lm | HE-20202570102 | <b>58,53 €</b> |
| edelstahl | 4,8 W | 3000K | 485lm | HE-20202570802 | <b>58,53 €</b> |

Ø x H 5 x 3,25 cm

Einbaumaß

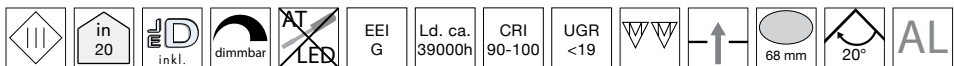
Ø x T 4,5 x 4,5 cm

Material Gehäuse Aluminium lackiert / Cover Kunststoff

Lieferumfang

**exklusiv** Betriebsgerät, z. B. HE-20604002701





**Hera**<sup>®</sup>

**SR 68 Dim-2-Warm**

|           |       |            |       |                |                |
|-----------|-------|------------|-------|----------------|----------------|
| weiß      | 6,5 W | 3000-2000K | 455lm | HE-20203010201 | <b>72,40 €</b> |
| chrom     | 6,5 W | 3000-2000K | 455lm | HE-20203010206 | <b>72,40 €</b> |
| edelstahl | 6,5 W | 3000-2000K | 455lm | HE-20203010208 | <b>72,40 €</b> |

Ø x H 8 x 3,8 cm

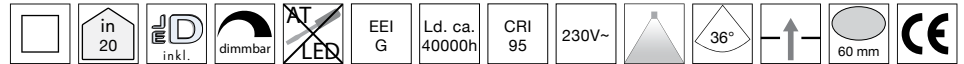
Ø x T 6,8 x 2,5cm

Material Gehäuse Aluminium lackiert

Lieferumfang

**exklusiv** Betriebsgerät, z. B. HE-20604001512





## Downlight 60 DILED Ø 6,7 cm



### Dimm-2-warm

|         |     |       |            |             |                |
|---------|-----|-------|------------|-------------|----------------|
| weiß    | 5 W | 300lm | 2100-2700K | SIG-5723001 | <b>31,02 €</b> |
| stahl   | 5 W | 300lm | 2100-2700K | SIG-5723501 | <b>31,02 €</b> |
| schwarz | 5 W | 300lm | 2100-2700K | SIG-5722101 | <b>31,02 €</b> |

### dimmbar

|         |     |       |       |             |                |
|---------|-----|-------|-------|-------------|----------------|
| weiß    | 5 W | 330lm | 3000K | SIG-5723201 | <b>28,89 €</b> |
| stahl   | 5 W | 330lm | 3000K | SIG-5723701 | <b>28,89 €</b> |
| schwarz | 5 W | 330lm | 3000K | SIG-5722001 | <b>28,89 €</b> |

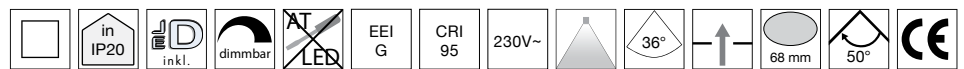
Ø x H 6,7 x 2,6 cm

Einbaumaß

Ø 6 cm

Lieferumfang

**inklusive** Betriebsgerät



## Downlight 68 DILED Ø 8,5 cm



### Dimm-2-warm

|                |     |       |            |             |                |
|----------------|-----|-------|------------|-------------|----------------|
| weiß           | 6 W | 360lm | 2100-2700K | SIG-5724001 | <b>42,56 €</b> |
| stahl          | 6 W | 360lm | 2100-2700K | SIG-5724501 | <b>42,56 €</b> |
| schwarz        | 6 W | 360lm | 2100-2700K | SIG-5725501 | <b>42,56 €</b> |
| chrom, schwarz | 6 W | 360lm | 2100-2700K | SIG-5725701 | <b>42,56 €</b> |
| champagner     | 6 W | 360lm | 2100-2700K | SIG-5727001 | <b>42,56 €</b> |
| anthrazit      | 6 W | 360lm | 2100-2700K | SIG-5727501 | <b>42,56 €</b> |

|       |      |       |            |             |                |
|-------|------|-------|------------|-------------|----------------|
| weiß  | 10 W | 610lm | 2100-2700K | SIG-5726001 | <b>48,98 €</b> |
| stahl | 10 W | 610lm | 2700-2100K | SIG-5726501 | <b>48,98 €</b> |

### dimmbar

|                |     |       |       |             |                |
|----------------|-----|-------|-------|-------------|----------------|
| weiß           | 6 W | 370lm | 2700K | SIG-5724101 | <b>38,29 €</b> |
| weiß           | 6 W | 380lm | 3000K | SIG-5724201 | <b>38,29 €</b> |
| stahl          | 6 W | 370lm | 2700K | SIG-5724601 | <b>38,29 €</b> |
| stahl          | 6 W | 380lm | 3000K | SIG-5724701 | <b>38,29 €</b> |
| schwarz        | 6 W | 380lm | 3000K | SIG-5725601 | <b>38,29 €</b> |
| chrom, schwarz | 6 W | 380lm | 3000K | SIG-5725801 | <b>38,29 €</b> |
| champagner     | 6 W | 380lm | 3000K | SIG-5727201 | <b>38,29 €</b> |
| anthrazit      | 6 W | 380lm | 3000K | SIG-5727701 | <b>38,29 €</b> |

|       |      |       |       |             |                |
|-------|------|-------|-------|-------------|----------------|
| weiß  | 10 W | 640lm | 2700K | SIG-5726101 | <b>42,56 €</b> |
| weiß  | 10 W | 640lm | 3000K | SIG-5726201 | <b>42,56 €</b> |
| weiß  | 10 W | 730lm | 4000K | SIG-5726301 | <b>42,56 €</b> |
| stahl | 10 W | 640lm | 2700K | SIG-5726601 | <b>42,56 €</b> |
| stahl | 10 W | 640lm | 3000K | SIG-5726701 | <b>42,56 €</b> |
| stahl | 10 W | 730lm | 4000K | SIG-5726801 | <b>42,56 €</b> |

Gesamt

Ø x H (6W) 8,5 x 3,2 cm

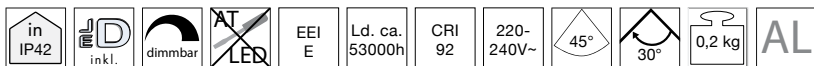
Ø x H (10W) 8,5 x 6 cm

Einbaumaß

Ø 6,8 cm

Lieferumfang

**inklusive** Betriebsgerät

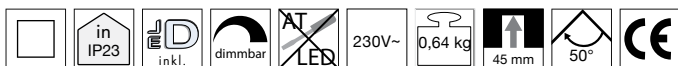


**ISOLED®**

### LED Einbauleuchte Slim68

|     |       |       |            |                |
|-----|-------|-------|------------|----------------|
| 9 W | 3000K | 850lm | ISO-114883 | <b>41,51 €</b> |
|-----|-------|-------|------------|----------------|

Ø x H 8,6 x 3,4 cm  
 Einbaumaß  
 Ø x T 6,8 x 2,7 cm  
 Farbe weiß  
 Material Aluminium  
 Lieferumfang  
**inklusive** Betriebsgerät

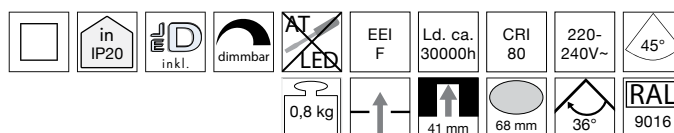


### LED Einbauleuchte NOVA PLUS COIN 3er Set dimmbar

|           |        |       |          |            |                 |
|-----------|--------|-------|----------|------------|-----------------|
| aluminium | 3x 6 W | 2700K | 3x 470lm | PAUL-93903 | <b>160,44 €</b> |
|-----------|--------|-------|----------|------------|-----------------|

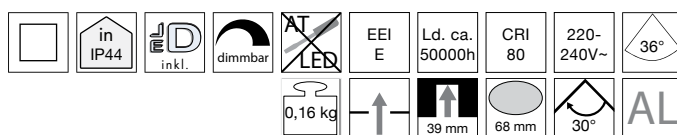
Ø 8,4 cm  
 Einbaumaß  
 Ø x T 6,8 x 4,5 cm  
 Material Alu Zink  
 Lieferumfang  
**inklusive** Betriebsgerät





### LED Deckeneinbauleuchte SMD-68

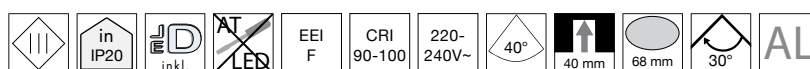
|              |                         |       |       |          |                |
|--------------|-------------------------|-------|-------|----------|----------------|
| weiß         | 6,5 W                   | 540lm | 3000K | D-565338 | <b>19,96 €</b> |
| schwarz      | 6,5 W                   | 540lm | 3000K | D-565386 | <b>19,96 €</b> |
| Ø x H        | 8,5 x 4,38 cm           |       |       |          |                |
| Einbaumaß    | Ø x T 6,8 x 4,13 cm     |       |       |          |                |
| Material     | Kunststoff              |       |       |          |                |
| Lieferumfang | inklusive Betriebsgerät |       |       |          |                |



### LED Deckeneinbauleuchte DIONE 3-Stufen dimmbar

benötigter Deckenhohlraum nur 2,7 cm

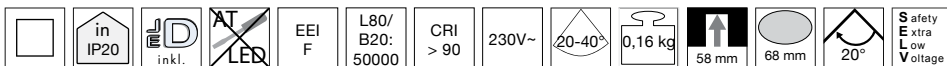
|                  |                                       |       |       |          |                |
|------------------|---------------------------------------|-------|-------|----------|----------------|
| weiß             | 8,5 W                                 | 800lm | 3000K | D-565393 | <b>64,96 €</b> |
| silber           | 8,5 W                                 | 800lm | 3000K | D-565394 | <b>64,96 €</b> |
| schwarz          | 8,5 W                                 | 800lm | 3000K | D-565395 | <b>64,96 €</b> |
| chrom            | 8,5 W                                 | 800lm | 3000K | D-565396 | <b>64,96 €</b> |
| nickel gebürstet | 8,5 W                                 | 800lm | 3000K | D-565397 | <b>64,96 €</b> |
| Ø x H            | 8,2 x 4,1 cm                          |       |       |          |                |
| Betriebsgerät    | L x B x H 6,6 x 3,5 x 2 cm            |       |       |          |                |
| Einbaumaß        | Ø x T 6,8 x 3,9 cm                    |       |       |          |                |
| Material         | Aluminium                             |       |       |          |                |
| Lieferumfang     | inklusive Anschlussbox, Betriebsgerät |       |       |          |                |



### LED Einbaustrahler TALU

|                 |                        |       |       |                    |                |
|-----------------|------------------------|-------|-------|--------------------|----------------|
| weiß matt       | 8 W                    | 2700K | 694lm | RU-ALU57341UWWOK-M | <b>46,20 €</b> |
| weiß matt       | 8 W                    | 3000K | 715lm | RU-ALU57341WWOK-M  | <b>46,20 €</b> |
| weiß matt       | 8 W                    | 4000K | 735lm | RU-ALU57341NWOK-M  | <b>46,20 €</b> |
| schwarz matt    | 8 W                    | 2700K | 694lm | RU-ALU57342UWWOK-M | <b>46,20 €</b> |
| schwarz matt    | 8 W                    | 3000K | 715lm | RU-ALU57342WWOK-M  | <b>46,20 €</b> |
| chrom           | 8 W                    | 2700K | 694lm | RU-ALU57344UWWOK   | <b>49,62 €</b> |
| eisen gebürstet | 8 W                    | 2700K | 694lm | RU-ALU57345UWWOK   | <b>49,62 €</b> |
| eisen gebürstet | 8 W                    | 3000K | 715lm | RU-ALU57345WWOK    | <b>49,62 €</b> |
| eisen gebürstet | 8 W                    | 4000K | 735lm | RU-ALU57345NWOK    | <b>49,62 €</b> |
| Ø x H           | 8,2 x 3,1 cm           |       |       |                    |                |
| Einbaumaß       | Ø x T 6,8 x 4 cm       |       |       |                    |                |
| Lieferumfang    | exklusiv Betriebsgerät |       |       |                    |                |





# BRUMBERG

## LED Einbaustrahler-Set LOOP

LOOP- Light Of Ocean Plastic, hergestellt aus 100 % Recycled Ocean Plastic  
 Qualitätssicherung nach RCS (Recycled Claim Standard)

### LOOP-R

|         |     |       |       |               |         |
|---------|-----|-------|-------|---------------|---------|
| weiß    | 5 W | 3000K | 450lm | BRUM-39383173 | 67,71 € |
| schwarz | 5 W | 3000K | 450lm | BRUM-39383183 | 67,71 € |

### LOOP-S

|         |     |       |       |               |         |
|---------|-----|-------|-------|---------------|---------|
| weiß    | 5 W | 450lm | 3000K | BRUM-39385173 | 69,22 € |
| schwarz | 5 W | 450lm | 3000K | BRUM-39385183 | 69,22 € |

Gesamt

Ø x H 8,2 x 4,1 cm

L x B x H 8,2 x 8,2 x 4,1 cm

Einbaumaß

Ø x T 6,8 x 3,8 cm

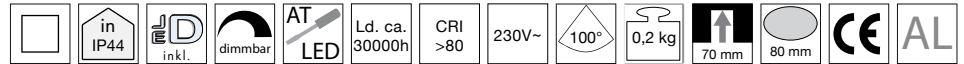
Material

100 % Recycled Ocean Plastic:  
 Polyamid (Nylon / Magnesiumhydroxid / Fiberglas)

Lieferumfang

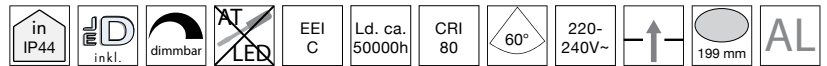
**inklusive** Betriebsgerät, Verbindungskabel





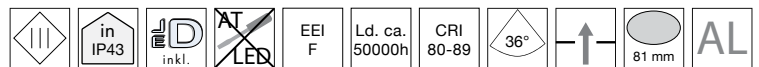
### Einbauspot LED COLE

|                       |                                |       |       |            |                |
|-----------------------|--------------------------------|-------|-------|------------|----------------|
| gold matt,<br>schwarz | 6 W                            | 2700K | 470lm | PAUL-93403 | <b>39,76 €</b> |
| Ø                     | 8,8 cm                         |       |       |            |                |
| Einbaumaß<br>Ø x T    | 8 x 7 cm                       |       |       |            |                |
| Farbe                 | gold matt, schwarz             |       |       |            |                |
| Material              | Kunststoff / Aluminium / Zink  |       |       |            |                |
| Lieferumfang          | <b>inklusive</b> Betriebsgerät |       |       |            |                |



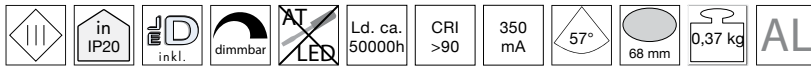
### LED Downlight REFLEKTOR COLORSWITCH

|                |                                |        |            |                 |
|----------------|--------------------------------|--------|------------|-----------------|
| 18 W           | 3000 / 4000 / 6000K            | 2650lm | ISO-116013 | <b>118,89 €</b> |
| Ø x H          | 22,8 x 6,1 cm                  |        |            |                 |
| Einbaumaß<br>Ø | 19,9 cm                        |        |            |                 |
| Farbe          | weiß                           |        |            |                 |
| Material       | Aluminium-Druckguss            |        |            |                 |
| Lieferumfang   | <b>inklusive</b> Betriebsgerät |        |            |                 |



### LED Einbaustrahler CALA Downlight

| Ø 9,8 cm           | Spannung 250mA                                |       |        |             |                 |
|--------------------|---|-------|--------|-------------|-----------------|
| sandweiß           | 10 W  | 3000K | 1007lm | RU-42101    | <b>73,18 €</b>  |
| sandweiß           | 10 W  | 4000K | 1121lm | RU-46101    | <b>73,18 €</b>  |
| Ø                  | 9,8 cm  |       |        |             |                 |
| Einbaumaß<br>Ø x T | 8,1 x 9 cm                                    |       |        |             |                 |
| Lieferumfang       | <b>exklusiv</b> Betriebsgerät, z. B. RU-85965 |       |        |             |                 |
| Ø 11,6 cm          | Spannung 350mA                                |       |        |             |                 |
| sandweiß           | 14 W  | 3000K | 1176lm | RU-42141    | <b>110,11 €</b> |
| sandweiß           | 14 W  | 4000K | 1150lm | RU-46141    | <b>107,93 €</b> |
| sandgrau           | 14 W  | 3000K | 1176lm | RU-42147    | <b>107,93 €</b> |
| sandsilber         | 14 W  | 3000K | 1176lm | RU-42149    | <b>107,93 €</b> |
| Ø                  | 11,6 cm                                       |       |        |             |                 |
| Einbaumaß<br>Ø x T | 10,5 x 11 cm                                  |       |        |             |                 |
| Lieferumfang       | <b>exklusiv</b> Betriebsgerät, z. B. RU-85975 |       |        |             |                 |
| Ø 14,2 cm          | Spannung 600mA                                |       |        |             |                 |
| sandweiß           | 25 W  | 3000K | 2596lm | RU-42251-V2 | <b>129,38 €</b> |
| sandweiß           | 25 W  | 4000K | 2345lm | RU-46251    | <b>126,84 €</b> |
| Ø                  | 14,2 cm                                       |       |        |             |                 |
| Einbaumaß<br>Ø x T | 12,5 x 15,1 cm                                |       |        |             |                 |
| Material           | Aluminium, Glas transparent                   |       |        |             |                 |
| Lieferumfang       | <b>exklusiv</b> Betriebsgerät, z. B. RU-85985 |       |        |             |                 |



**BRUMBERG**

**LED-Einbaudownlight TUBIC**  
**350 mA, 9,7 W (direkt) + 1,7 W (indirekt)**

|         |      |       |       |               |                 |
|---------|------|-------|-------|---------------|-----------------|
| schwarz | 11 W | 3000K | 800lm | BRUM-12226183 | <b>140,69 €</b> |
|---------|------|-------|-------|---------------|-----------------|

Gesamt

Ø x H 10 x 5,9 cm

sichtbarer Teil

Ø x H 10 x 2,3 cm

Einbaumaß

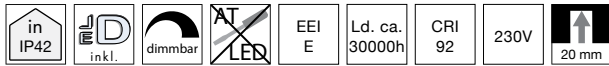

Ø x T 6,8 x 3,6 cm

Lieferumfang

**inklusive** Federclips, Verbindungskabel

Lieferumfang

**exklusiv** Betriebsgerät



**ISOLED®**

**LED Downlight**

**ultraflach mit 2 cm Einbautiefe**

|           |      |       |        |            |                |
|-----------|------|-------|--------|------------|----------------|
| Ø 14,7 cm | 9 W  | 4000K | 775lm  | ISO-115458 | <b>49,91 €</b> |
| Ø 17,3 cm | 12 W | 4000K | 1150lm | ISO-115464 | <b>59,91 €</b> |

Ø x H 14,7 x 2,3 cm

17,3 x 2,3 cm

Einbaumaß 13,5 x 2,1 cm

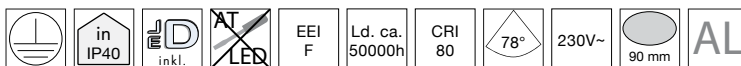
Ø x T 16 x 2 cm

Farbe weiß

Material Aludruckguss

Lieferumfang

**inklusive** Betriebsgerät



**LED Einbaustrahler SILMA**

**Ø 10,9 cm**

|            |      |       |       |             |                |
|------------|------|-------|-------|-------------|----------------|
| opal, weiß | 10 W | 3000K | 784lm | RU-48100-V2 | <b>42,93 €</b> |
|------------|------|-------|-------|-------------|----------------|

Ø x H 10,9 x 5 cm

Einbaumaß

Ø x T 9 x 5,6 cm

Lieferumfang

**inklusive** Betriebsgerät

**Ø 16,5 cm**

|           |      |       |        |            |                |
|-----------|------|-------|--------|------------|----------------|
| weiß matt | 10 W | 3000K | 979lm  | RU-48110-M | <b>31,73 €</b> |
| weiß matt | 10 W | 4000K | 1024lm | RU-48118-M | <b>31,73 €</b> |

Ø x H 16,5 x 5,2 cm

Einbaumaß

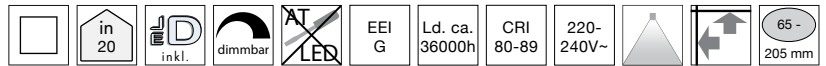
Ø x T 14 x 6 cm

Lieferumfang

**inklusive** Betriebsgerät, Klemmbox



# Hera®



## Dimmbare Deckenan-/ einbauleuchte FR 65/205 / FQ 65/205

Variable Reparaturleuchte für Deckenöffnungen mit einem Durchmesser von 6,5 cm bis 20,5 cm

|       |      |       |        |                |                |
|-------|------|-------|--------|----------------|----------------|
| rund  | 18 W | 3000K | 1170lm | HE-20203070102 | <b>47,60 €</b> |
| eckig | 18 W | 3000K | 1170lm | HE-20203080102 | <b>47,60 €</b> |

Aufbaumaß  
 Ø x H 23 x 2,2 cm  
 L x B x H 22 x 22 x 2,2 cm

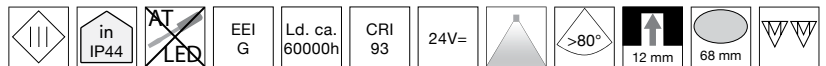
Einbaumaß  
 Ø 6,5 - 20,5 cm

Farbe opal, weiß  
 Material Kunststoff unbehandelt

Lieferumfang  
**inklusive** Anschlussklemme, Betriebsgerät, Montagefedern



# Hera®



## LED Einbauleuchte FAR 68 für 16 mm Platten

### 3er Set

|       |       |       |          |                |                 |
|-------|-------|-------|----------|----------------|-----------------|
| rund  | 3x 4W | 3000K | 3x 312lm | HE-61060530002 | <b>140,67 €</b> |
| eckig | 3x 4W | 3000K | 3x 312lm | HE-61060531002 | <b>140,67 €</b> |

### 5er Set

|       |       |       |          |                |                 |
|-------|-------|-------|----------|----------------|-----------------|
| rund  | 5x 4W | 3000K | 5x 312lm | HE-61060550002 | <b>235,47 €</b> |
| eckig | 5x 4W | 3000K | 5x 312lm | HE-61060551002 | <b>235,47 €</b> |

Ø x T 7,5 x 1,4 cm

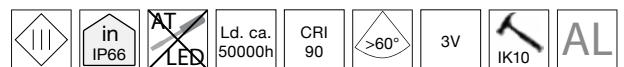
Einbaumaß  
 Ø x T 6,8 x 1,2 cm

Farbe edelstahl, opal

Lieferumfang  
**inklusive** Betriebsgerät, 6-fach Verteiler



# LedsC4



## Wandeinbauleuchte IP66 BAT

### rund / oval

|           |       |       |      |                    |                |
|-----------|-------|-------|------|--------------------|----------------|
| weiß      | 2,2 W | 3000K | 77lm | LEDS-05-E014-14-CL | <b>96,33 €</b> |
| anthrazit | 2,2 W | 3000K | 77lm | LEDS-05-E014-Z5-CL | <b>96,33 €</b> |
| braun     | 2,2 W | 3000K | 77lm | LEDS-05-E014-J6-CL | <b>96,33 €</b> |

Ø x T 5,2 x 4 cm

### eckig / oval

|           |       |       |      |                    |                |
|-----------|-------|-------|------|--------------------|----------------|
| weiß      | 2,2 W | 3000K | 77lm | LEDS-05-E016-14-CL | <b>96,33 €</b> |
| anthrazit | 2,2 W | 3000K | 77lm | LEDS-05-E016-Z5-CL | <b>96,33 €</b> |
| braun     | 2,2 W | 3000K | 77lm | LEDS-05-E016-J6-CL | <b>96,33 €</b> |

L x B x T 5,2 x 5,2 x 4 cm

Material Aluminium

**benötigtes  
Zubehör** Betriebsgerät, z. B. TCI-151403





**LED Wandinbauleuchte LED Wall F**

**0,9W**

|            |       |       |      |                |                |
|------------|-------|-------|------|----------------|----------------|
| opal, weiß | 0,9 W | 3000K | 50lm | HE-20202720201 | <b>54,40 €</b> |
| edelstahl  | 0,9 W | 3000K | 50lm | HE-20202720208 | <b>54,40 €</b> |

**1,8W**

|            |       |       |      |                |                |
|------------|-------|-------|------|----------------|----------------|
| opal, weiß | 1,8 W | 3000K | 90lm | HE-20202720101 | <b>54,40 €</b> |
| schwarz    | 1,8 W | 3000K | 90lm | HE-20202720103 | <b>54,40 €</b> |
| edelstahl  | 1,8 W | 3000K | 90lm | HE-20202720108 | <b>54,40 €</b> |

L x B x H 7,5 x 7,5 x 3,6 cm


Einbaumaß

Ø 6,8 cm

Material Gehäuse Stahl lackiert / Cover Kunststoff

Lieferumfang

**inklusive** Betriebsgerät



## LED Einbauspot FUEVA CCT (3000K / 4000K / 6000K)

### rund

|          |         |       |              |       |           |                |
|----------|---------|-------|--------------|-------|-----------|----------------|
| Ø 8.5 cm | weiß    | 2,7 W | 3000 - 6000K | 400lm | EGL-68701 | <b>25,00 €</b> |
| Ø 8.5 cm | nickel  | 2,7 W | 3000 - 6000K | 400lm | EGL-68702 | <b>25,00 €</b> |
| Ø 8.5 cm | schwarz | 2,7 W | 3000 - 6000K | 400lm | EGL-68703 | <b>25,00 €</b> |

Ø x H 8,5 x 3 cm

Einbau Ø 7,3 cm

|         |         |       |              |       |           |                |
|---------|---------|-------|--------------|-------|-----------|----------------|
| Ø 12 cm | weiß    | 4,5 W | 3000 - 6000K | 650lm | EGL-68704 | <b>33,33 €</b> |
| Ø 12 cm | nickel  | 4,5 W | 3000 - 6000K | 650lm | EGL-68705 | <b>38,89 €</b> |
| Ø 12 cm | schwarz | 4,5 W | 3000 - 6000K | 650lm | EGL-68706 | <b>33,33 €</b> |

Ø x H 12 x 3 cm

Einbau Ø 10,8 cm

|         |         |        |              |        |           |                |
|---------|---------|--------|--------------|--------|-----------|----------------|
| Ø 17 cm | weiß    | 12,5 W | 3000 - 6000K | 1750lm | EGL-68707 | <b>41,67 €</b> |
| Ø 17 cm | nickel  | 12,5 W | 3000 - 6000K | 1750lm | EGL-68708 | <b>50,00 €</b> |
| Ø 17 cm | schwarz | 12,5 W | 3000 - 6000K | 1750lm | EGL-68709 | <b>41,67 €</b> |

Ø x H 17 x 3 cm

Einbau Ø 15,5 cm

|           |         |        |              |        |           |                |
|-----------|---------|--------|--------------|--------|-----------|----------------|
| Ø 22.5 cm | weiß    | 14,5 W | 3000 - 6000K | 2100lm | EGL-68711 | <b>50,00 €</b> |
| Ø 22.5 cm | nickel  | 14,5 W | 3000 - 6000K | 2100lm | EGL-68712 | <b>58,33 €</b> |
| Ø 22.5 cm | schwarz | 14,5 W | 3000 - 6000K | 2100lm | EGL-68713 | <b>55,56 €</b> |

Ø x H 22,5 x 3 cm

Einbau Ø 20,7 cm

### eckig

|              |         |       |              |       |           |                |
|--------------|---------|-------|--------------|-------|-----------|----------------|
| 8.5 x 8.5 cm | weiß    | 2,7 W | 3000 - 6000K | 400lm | EGL-68714 | <b>25,00 €</b> |
| 8.5 x 8.5 cm | nickel  | 2,7 W | 3000 - 6000K | 400lm | EGL-68715 | <b>25,00 €</b> |
| 8.5 x 8.5 cm | schwarz | 2,7 W | 3000 - 6000K | 400lm | EGL-68716 | <b>25,00 €</b> |

L x B x H 8,5 x 8,5 x 3 cm

Einbau L x B 7,5 x 7,5 cm

|            |         |       |              |       |           |                |
|------------|---------|-------|--------------|-------|-----------|----------------|
| 12 x 12 cm | weiß    | 4,5 W | 3000 - 6000K | 650lm | EGL-68717 | <b>33,33 €</b> |
| 12 x 12 cm | nickel  | 4,5 W | 3000 - 6000K | 650lm | EGL-68718 | <b>38,89 €</b> |
| 12 x 12 cm | schwarz | 4,5 W | 3000 - 6000K | 650lm | EGL-68719 | <b>33,33 €</b> |

L x B x H 12 x 12 x 3 cm

Einbau L x B 10,5 x 10,5 cm

|            |         |        |              |        |           |                |
|------------|---------|--------|--------------|--------|-----------|----------------|
| 17 x 17 cm | weiß    | 12,5 W | 3000 - 6000K | 1750lm | EGL-68721 | <b>41,67 €</b> |
| 17 x 17 cm | nickel  | 12,5 W | 3000 - 6000K | 1750lm | EGL-68722 | <b>50,00 €</b> |
| 17 x 17 cm | schwarz | 12,5 W | 3000 - 6000K | 1750lm | EGL-68723 | <b>41,67 €</b> |

L x B x H 17 x 17 x 3 cm

Einbau L x B 15,5 x 15,5 cm

|                |      |        |              |        |           |                |
|----------------|------|--------|--------------|--------|-----------|----------------|
| 22.5 x 22.5 cm | weiß | 14,5 W | 3000 - 6000K | 2100lm | EGL-68724 | <b>55,56 €</b> |
|----------------|------|--------|--------------|--------|-----------|----------------|

|                |        |        |              |        |           |                |
|----------------|--------|--------|--------------|--------|-----------|----------------|
| 22.5 x 22.5 cm | nickel | 14,5 W | 3000 - 6000K | 2100lm | EGL-68725 | <b>58,33 €</b> |
|----------------|--------|--------|--------------|--------|-----------|----------------|

|                |         |        |              |        |           |                |
|----------------|---------|--------|--------------|--------|-----------|----------------|
| 22.5 x 22.5 cm | schwarz | 14,5 W | 3000 - 6000K | 2100lm | EGL-68726 | <b>50,00 €</b> |
|----------------|---------|--------|--------------|--------|-----------|----------------|

L x B x H 22,5 x 22,5 x 3 cm

Einbau L x B 20,5 x 20,5 cm

Lieferumfang

**inklusive** Betriebsgerät





**F A R O**  
BARCELONA

### Halbeinbau-Richtstrahler STAN

|              |              |           |                |
|--------------|--------------|-----------|----------------|
| weiß matt    | GU10 max. 5W | FAR-43752 | <b>54,89 €</b> |
| schwarz matt | GU10 max. 5W | FAR-43753 | <b>54,89 €</b> |


Gesamt

Ø x L 6 x 13,7 cm

Ø 5 cm

Leuchtmittelvorschlag (siehe auch S. 80-83)

|             |       |
|-------------|-------|
| SIG-5732101 | 2700K |
| SIG-5732201 | 3000K |



■ ■ ■ ■ ■ **EUTRAC**

### EUTRAC® 3-Phasen Stromschiene Aufbau

|                        | schwarz | grau   | weiß    |                |
|------------------------|---------|--------|---------|----------------|
| 1000 mm                | 145100  | 145102 | 1001510 | <b>49,51 €</b> |
| 2000 mm                | 145200  | 145202 | 1001511 | <b>90,00 €</b> |
| Mitteinspeiser         | 145530  | 145534 | 1001515 | <b>44,76 €</b> |
| Einspeiser Erde rechts | 145520  | 145524 | 1001514 | <b>19,71 €</b> |
| Leuchtenadapter        | 145990  | 145994 | 1001542 | <b>19,71 €</b> |
| Endkappe               | 145590  | 145594 | 1001527 | <b>4,00 €</b>  |



ideal lux.



### 3-Phasen-Schienenstrahler MOUSE TRACK

|                |               |             |                |
|----------------|---------------|-------------|----------------|
| weiß, chrom    | GU10 50W max. | IDEA-229768 | <b>55,00 €</b> |
| schwarz, chrom | GU10 50W max. | IDEA-229782 | <b>55,00 €</b> |

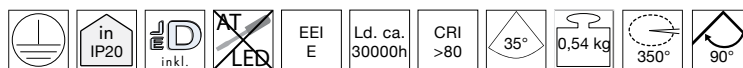
Leuchtenkörper 6 x 6 x 8 cm  
L x B x H  
Material Aluminium lackiert, Details Chrom

Lieferumfang  
**inklusive** 3-Phasen Adapter

Leuchtmittelvorschlag (siehe auch S. 80-83)

|             |       |
|-------------|-------|
| SIG-5732101 | 2700K |
| SIG-5732201 | 3000K |

ideal lux.

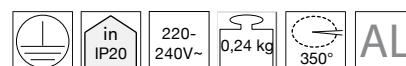


### LED 3-Phasen Strahler FOX

|         |      |        |       |             |                |
|---------|------|--------|-------|-------------|----------------|
| schwarz | 25 W | 2650lm | 3000K | IDEA-285399 | <b>75,00 €</b> |
| weiß    | 25 W | 2650lm | 3000K | IDEA-285405 | <b>75,00 €</b> |

Leuchtenkörper  
Ø x H 7 x 16,1 cm  
Lieferumfang  
**inklusive** Betriebsgerät, 3-Phasen Adapter

 DEKOLIGHT



### 3-Phasen-Schienenstrahler CAN

|         |                |          |                |
|---------|----------------|----------|----------------|
| schwarz | GU10 7.5W max. | D-707081 | <b>49,96 €</b> |
| weiss   | GU10 7.5W max. | D-707079 | <b>49,96 €</b> |

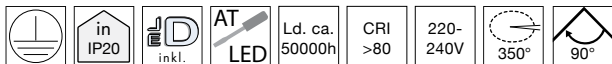
Leuchtenkörper  
Ø x H 6 x 13,4 cm  
Material Aluminium-Druckguss

Lieferumfang  
**inklusive** 3-Phasen-Adapter

Leuchtmittelvorschlag (siehe auch S. 80-83)

|             |       |
|-------------|-------|
| SIG-5732101 | 2700K |
| SIG-5732201 | 3000K |





### LED 3-Phasen-Schienestrahler STAN

#### LED

|           |      |       |        |           |                 |
|-----------|------|-------|--------|-----------|-----------------|
| weiß matt | 12 W | 2700K | 1200lm | FAR-43724 | <b>153,36 €</b> |
| schwarz   | 12 W | 2700K | 1200lm | FAR-43725 | <b>153,36 €</b> |

#### GU10

|           |              |  |  |           |                |
|-----------|--------------|--|--|-----------|----------------|
| weiß matt | GU10 max. 5W |  |  | FAR-43720 | <b>76,00 €</b> |
|-----------|--------------|--|--|-----------|----------------|

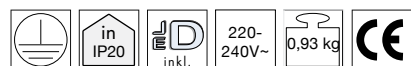
Ø x L 6 x 10 cm

Lieferumfang

**inklusive** Betriebsgerät, 3-Phasen Adapter

Leuchtmittelvorschlag (siehe auch S. 80-83)

|             |       |
|-------------|-------|
| SIG-5732101 | 2700K |
| SIG-5732201 | 3000K |



### 3-Phasen Schienen-Pendelleuchte LOOK TRACK

|         |    |       |             |                 |
|---------|----|-------|-------------|-----------------|
| schwarz | 5W | 3000K | IDEA-231631 | <b>103,76 €</b> |
| weiß    | 5W | 3000K | IDEA-231662 | <b>103,76 €</b> |

Leuchtenkörper

L x B x H 6 x 39,7 cm

H gesamt 250 cm

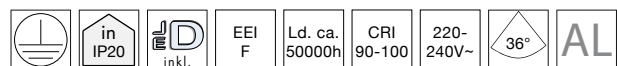
Material Metall

Lieferumfang

**inklusive** GU10 Leuchtmittel, 3-Phasen Adapter



ideal lux.



### LED 3-Phasen Strahler LUCEA 10

|               |      |              |        |          |                 |
|---------------|------|--------------|--------|----------|-----------------|
| tverkehrsweiß | 10 W | 3000   4000K | 1000lm | D-707124 | <b>149,96 €</b> |
| ttiefschwarz  | 10 W | 3000   4000K | 1000lm | D-707125 | <b>149,96 €</b> |

Leuchtenkörper

Ø x H 6,5 x 15,7 cm

H gesamt 180 cm

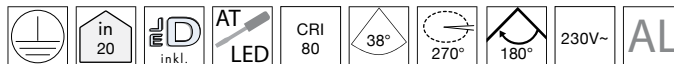
Material Aluminium, PMMA

Lieferumfang

**inklusive** Betriebsgerät, 3-Phasen Adapter

**DEKOLIGHT**





## LED 3-Phasen-Schienenstrahler

|         |      |       |       |               |                 |
|---------|------|-------|-------|---------------|-----------------|
| weiß    | 12 W | 840lm | 3000K | BRUM-12019073 | <b>140,69 €</b> |
| schwarz | 12 W | 840lm | 3000K | BRUM-12019083 | <b>140,69 €</b> |

|                  |                                 |
|------------------|---------------------------------|
| Ø x B            | 9 x 13 cm                       |
| Material         | Aluminium / Kunststoff          |
| Lieferumfang     | Betriebsgerät, 3-Phasen Adapter |
| <b>inklusive</b> |                                 |

LUCIDE



## 1-Phasen Stromschienensystem TRACK

### Stromschiene

|  |                 |                 |
|--|-----------------|-----------------|
| Basic Schienenset bestehend aus:<br>2x 1m Stromschiene + Abdeckung | LUC-09950/00/30 | <b>136,11 €</b> |
| Einspeiser / div. Verbindern<br>und Endkappen                      |                 |                 |

### Strahler

|        |         |                |                 |                |
|--------|---------|----------------|-----------------|----------------|
| Floris | schwarz | GU10 5W max.   | LUC-09952/01/30 | <b>33,33 €</b> |
| Favori | schwarz | GU10 5W max.   | LUC-09953/01/30 | <b>38,89 €</b> |
| Dorian | schwarz | ES111 15W max. | LUC-09954/01/30 | <b>47,22 €</b> |

### L x B x H

|        |                       |
|--------|-----------------------|
| Floris | 5,6 x 5,6 x 12,5 cm   |
| Favori | 9 x 9 x 12,8 cm       |
| Dorian | 11,9 x 11,9 x 15,7 cm |

### Pendelleuchte

|        |                       |              |                 |                |
|--------|-----------------------|--------------|-----------------|----------------|
| Floris | gold matt,<br>messing | GU10 5W max. | LUC-09955/01/02 | <b>58,33 €</b> |
| Floris | schwarz               | GU10 5W max. | LUC-09955/01/30 | <b>47,22 €</b> |
| Favori | schwarz               | GU10 5W max. | LUC-09956/01/30 | <b>58,33 €</b> |

|                  |                                   |
|------------------|-----------------------------------|
| Ø x H Floris     | 5,6 x 5,6 x 25 cm (155 mit Kabel) |
| L x B x H Favori | 9 x 9 x 12,8 cm (145 mit Kabel)   |

### Zubehör

|               |                 |                |
|---------------|-----------------|----------------|
| Adapter TRACK | LUC-09957/01/30 | <b>19,44 €</b> |
|---------------|-----------------|----------------|

|           |                    |
|-----------|--------------------|
| L x B x H | 3,6 x 3,9 x 9,7 cm |
|-----------|--------------------|

### Leuchtmittelvorschlag (siehe auch S. 80-83)

|       |             |                  |
|-------|-------------|------------------|
| ES111 | SIG-5749301 | 2700K            |
| ES111 | SIG-5749401 | 3000K            |
| GU10  | SIG-5731101 | 6W 2700K dimmbar |
| GU10  | SIG-5731201 | 6W 3000K dimmbar |







## HERA LED-Strips

### LED Strip DYNAMIC TAPE COB-10

|                         |                              |          |                |                 |
|-------------------------|------------------------------|----------|----------------|-----------------|
| 48,4 W gesamt           | 2700-5000K                   | 1270lm/m | HE-20203291001 | <b>235,47 €</b> |
| L x B                   | 500 x 1 cm                   |          |                |                 |
| kürzbar alle benötigtes | 2,78 cm                      |          |                |                 |
| Zubehör                 | Betriebsgerät HE-20604003101 |          |                |                 |

### LED Strip TAPE Z WW

|                         |  |         |                |                |
|-------------------------|--|---------|----------------|----------------|
| 30 W gesamt             | 3000K  | 672lm/m | HE-20203360102 | <b>96,13 €</b> |
| L x B                   | 500 x 0,6 cm   |         |                |                |
| LED Abstand             | 1,67 cm  |         |                |                |
| kürzbar alle benötigtes | 10 cm  |         |                |                |
| Zubehör                 | Betriebsgerät HE-20604001201 (24V, 30W)<br>HE-20604003101 (24V, 60W) |         |                |                |

### LED RGBW Tape (2700K)

|                         |  |         |                |                 |
|-------------------------|--|---------|----------------|-----------------|
| RGBW                    | 88 W   | 330lm/m | HE-20202681100 | <b>179,73 €</b> |
| L x B x H               | 500 x 1 x 0,25 cm  |         |                |                 |
| min. Biegeadius         | 5 cm   |         |                |                 |
| kürzbar alle benötigtes | 10 cm  |         |                |                 |
| Zubehör                 | Betriebsgerät HE-20604003301 (24V, 100W)<br>HE-20604004001 (24V, 150W) |         |                |                 |

### DIM-2-Warm Tape, 2x 600 LED

|                         |   |            |          |                |                 |
|-------------------------|---|------------|----------|----------------|-----------------|
| DIM-2-WARM              | 75 W  | 2700-5000K | 1170lm/m | HE-20203091001 | <b>346,93 €</b> |
| L x B x H               | 500 x 1 x 0,2 cm  |            |          |                |                 |
| min. Biegerdius         | 5 cm  |            |          |                |                 |
| kürzbar alle benötigtes | 5 cm  |            |          |                |                 |
| Zubehör                 | Betriebsgerät HE-20604005601 (24V, 80W)<br>HE-20604003301 (24V, 100W) |            |          |                |                 |

### LED Streifen RGB TAPE FN, keine sichtbaren LED Punkte

|                         |   |       |                |                 |
|-------------------------|---|-------|----------------|-----------------|
| RGB                     | 60 W  | 221lm | HE-20203300100 | <b>235,47 €</b> |
| L x B x H               | 500 x 0,7 x 1,1 cm  |       |                |                 |
| kürzbar alle benötigtes | 6,3 cm  |       |                |                 |
| Zubehör                 | Betriebsgerät HE-20604005601 (24V, 80W)<br>HE-20604004001 (24V, 150W) |       |                |                 |

### Flexible LED Streifen RGBW Tape

|                         |  |                |                |                |
|-------------------------|--|----------------|----------------|----------------|
| RGBW                    | 47 W   | 530            | HE-61002090103 | <b>96,13 €</b> |
| L x B x H               | 250 x 1 x 0,3 cm   |                |                |                |
| kürzbar alle benötigtes | 10 cm  |                |                |                |
| Zubehör                 | Betriebsgerät HE-20604003301 (24V, 100W)<br>HE-20604004001 (24V, 150W)   |                |                |                |
|                         | Controller   | HE-20805003053 |                |                |
|                         | Controller FB  | HE-61500050581 |                |                |
| Farbe                   | weiß   |                |                |                |
| Lieferumfang            |  |                |                |                |
| <b>inklusive</b>        | Kleberückseite, Stecker, Betriebsgerät, Abdeckung, Anschlussset, Stecker |                |                |                |



**Hera®**

## HERA Trafos

### Elektronischer Sicherheitstrafo LED 24V

|      |                   |                |                 |
|------|-------------------|----------------|-----------------|
| 15W  | 12-fach Verteiler | HE-20604001101 | <b>28,27 €</b>  |
| 60W  | 12-fach Verteiler | HE-20604003101 | <b>80,53 €</b>  |
| 100W | 12-fach Verteiler | HE-20604003301 | <b>110,13 €</b> |

|           |                   |
|-----------|-------------------|
| L x B x H | 12,1 x 4,5 x 2 cm |
|           | 17,4 x 3 x 4,5 cm |
|           | 18,5 x 6 x 3,1 cm |

### Elektronischer Sicherheitstrafo LED 24V (Flach / DIM)

|     |                   |         |                |                 |
|-----|-------------------|---------|----------------|-----------------|
| 30W | 12-fach Verteiler |         | HE-20604002605 | <b>55,87 €</b>  |
| 30W | 12-fach Verteiler | dimmbar | HE-20604001222 | <b>55,87 €</b>  |
| 75W | 12-fach Verteiler |         | HE-20604003801 | <b>110,13 €</b> |
| 75W | 12-fach Verteiler | dimmbar | HE-20604001931 | <b>124,00 €</b> |

|           |                   |
|-----------|-------------------|
| L x B x H | 24,6 x 3 x 1,6 cm |
|           | 14,5 x 5 x 2,2 cm |
|           | 30,5 x 3 x 1,7 cm |
|           | 18,5 x 6 x 3,1 cm |

Material Kunststoff

Lieferumfang

**inklusive** Eurostecker, Verteiler



## HERA Trafos

### Trafo 350mA dimmbar

|       |                  |                |                |
|-------|------------------|----------------|----------------|
| 9W    | dimmbare 10-100% | HE-20604001512 | <b>43,87 €</b> |
| Ø x H | 6,5 x 2,4 cm     |                |                |

### Trafo 350mA

|     |                  |                |                |
|-----|------------------|----------------|----------------|
| 12W | 3-fach Verteiler | HE-61500300903 | <b>36,27 €</b> |
| 12W | 9-fach Verteiler | HE-61500300904 | <b>43,87 €</b> |
| 5W  | 5-fach Verteiler | HE-61500302203 | <b>27,73 €</b> |
| 5W  | 1 Buchse         | HE-20604002701 | <b>16,67 €</b> |

|           |                    |
|-----------|--------------------|
| L x B x H | 12,1 x 4,5 x 2 cm  |
|           | 5,8 x 3,5 x 2,1 cm |

Material Kunststoff



## HERA Controller

### 24V Dynamic-Controller Funk inkl. UP Funk-Tast-Modul

|     |                |                |
|-----|----------------|----------------|
| 80W | HE-20805003006 | <b>87,87 €</b> |
| 75W | HE-20805003015 | <b>98,40 €</b> |

|           |                    |
|-----------|--------------------|
| L x B x H | 7,8 x 4 x 1,6 cm   |
|           | 9,6 x 4,5 x 1,6 cm |

Farbe weiß matt

Material Kunststoff



**Hera®**

## LED ESSENCE Strips (Rolle á 5m)

### Strip 500

|        |       |         |            |                |
|--------|-------|---------|------------|----------------|
| 3,6W/m | 2700K | 446lm/m | RARSTA3515 | <b>52,51 €</b> |
| 3,6W/m | 3000K | 454lm/m | RARSTA3525 | <b>52,51 €</b> |

L x B x H 500 x 0,8 x 0,14 cm

kürzbar alle 10 cm

benötigtes

Zubehör RAOTDA4070, Driver DALI 24V, 36W  
RAOTDA4071, Driver DALI 24V, 75W

### Strip 1000

|      |       |         |            |                |
|------|-------|---------|------------|----------------|
| 8W/m | 2700K | 960lm/m | RARSTA3555 | <b>65,04 €</b> |
| 8W/m | 3000K | 976lm/m | RARSTA3565 | <b>65,04 €</b> |

L x B x H 500 x 0,8 x 0,14 cm

kürzbar alle 10 cm

benötigtes

Zubehör RAOTNA3103, Driver

### Strip RGBW 1000

|         |       |         |            |                 |
|---------|-------|---------|------------|-----------------|
| 19,2W/m | 3000K | 960lm/m | RARSTA3635 | <b>137,73 €</b> |
|---------|-------|---------|------------|-----------------|

L x B x H 500 x 1,2 x 0,2 cm

kürzbar alle 10 cm

benötigtes

Zubehör RAOTDA4076 Driver DALI/DMX 24V, 150W

### Strip TW 2200

|         |              |          |            |                 |
|---------|--------------|----------|------------|-----------------|
| 19,2W/m | 2700 - 6500K | 2236lm/m | RARSTA3645 | <b>100,13 €</b> |
|---------|--------------|----------|------------|-----------------|

L x B x H 500 x 1 x 0,14 cm

kürzbar alle 12,5 cm

benötigtes

Zubehör RAOTDA4076 Driver DALI/DMX 24V, 150W

### Strip 400 waterproof

|        |       |         |            |                |
|--------|-------|---------|------------|----------------|
| 3,6W/m | 2700K | 424lm/m | RARSTA3655 | <b>67,56 €</b> |
|--------|-------|---------|------------|----------------|

L x B x H 500 x 1 x 0,41 cm

kürzbar alle 10 cm

benötigtes

Zubehör RAOTDA4070, Driver DALI 24V, 36W  
RAOTDA4071, Driver DALI 24V, 75W

### Strip 400 waterproof

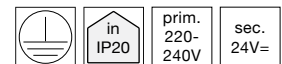
|        |       |         |            |                |
|--------|-------|---------|------------|----------------|
| 3,6W/m | 3000K | 431lm/m | RARSTA3665 | <b>67,56 €</b> |
|--------|-------|---------|------------|----------------|

L x B x H 500 x 1 x 0,41 cm

kürzbar alle 10 cm

benötigtes

Zubehör RAOTDA4070, Driver DALI 24V, 36W  
RAOTDA4071, Driver DALI 24V, 75W



## LED Treiber DALI 1CH 36W/24V, IP20

### Driver DALI 24V 1CH

|     |            |                 |
|-----|------------|-----------------|
| 36W | RAOTDA4070 | <b>81,33 €</b>  |
| 75W | RAOTDA4071 | <b>144,00 €</b> |

L x B x H 21 x 4,3 x 3 cm  
29,3 x 4,3 x 3 cm

### Driver DALI/DMX 24V

|      |            |                 |
|------|------------|-----------------|
| 150W | RAOTDA4076 | <b>231,73 €</b> |
|------|------------|-----------------|

L x B x H 35,2 x 4,3 x 3 cm

### Driver 1-10V IP66 24V

|     |            |                |
|-----|------------|----------------|
| 20W | RAOTDA2424 | <b>75,07 €</b> |
|-----|------------|----------------|

L x B x H 17,8 x 4,3 x 2,5 cm





## VARDAFLEX Strips

### Flexibler LED Strip VARDAflex STANDARD IP20, 48 LED/m

|      |        |              |        |          |                |
|------|--------|--------------|--------|----------|----------------|
| weiß | 3,5W/m | 2700K        | 341l/m | RU-84317 | <b>89,47 €</b> |
| weiß | 3,5W/m | 2900   3200K | 352l/m | RU-84315 | <b>89,47 €</b> |

L x B x H 500 x 0,8 x 0,22 cm

### Flexible LED Leiste VARDAflex RGB DOUBLE IP20, 120 LED/m (nur mit Aluprofil und ausreichender Belüftung betreiben!)

|      |         |  |        |          |                 |
|------|---------|--|--------|----------|-----------------|
| weiß | 19,2W/m |  | 634l/m | RU-84576 | <b>213,00 €</b> |
|------|---------|--|--------|----------|-----------------|

L x B x H 500 x 1 x 0,35 cm

### LED Strip VARDAFLEX OSMIUM PIKO SVQ horizontal biegsam IP65 keine sichtbaren LED-Punkte

|      |       |       |        |          |                 |
|------|-------|-------|--------|----------|-----------------|
| weiß | 13W/m | 3000K | 580l/m | RU-79615 | <b>460,09 €</b> |
| weiß | 13W/m | 2700K | 560l/m | RU-79617 | <b>460,09 €</b> |

L x B x T 500 x 1,1 x 1,1 cm

### LED Strip VARDAFLEX OSMIUM PIKO TVQ vertikal biegsam IP65 keine sichtbaren LED-Punkte

|      |       |       |        |          |                 |
|------|-------|-------|--------|----------|-----------------|
| weiß | 13W/m | 3000K | 610l/m | RU-79625 | <b>460,09 €</b> |
| weiß | 13W/m | 2700K | 590l/m | RU-79627 | <b>460,09 €</b> |

L x B x T 500 x 1,1 x 1,1 cm

Farbe weiß

Lieferumfang

**inklusive** Anschlussset, Endstück, Abdeckung, Betriebsgerät



## LED-Betriebsgeräte

### 12V

|     |        |             |                |
|-----|--------|-------------|----------------|
| 36W | 3000mA | RU-85468    | <b>60,84 €</b> |
| 60W | 5000mA | RU-85269-V2 | <b>82,58 €</b> |

L x B x H 9,6 x 4,45 x 3 cm  
17,6 x 4,6 x 3 cm

### 24V

|         |             |             |                 |
|---------|-------------|-------------|-----------------|
| 36W     | 1500mA      | RU-85271    | <b>60,84 €</b>  |
| 60W     | 2500mA      | RU-85272-V2 | <b>82,58 €</b>  |
| 100W    | 4200mA      | RU-85274    | <b>122,58 €</b> |
| 40.8W   | 1700mA      | RU-85479    | <b>101,31 €</b> |
| 200W    | 2917-8300mA | RU-85483    | <b>367,09 €</b> |
| 50-120W | 2083-5000mA | RU-85490    | <b>197,62 €</b> |

L x B x H 9,6 x 4,45 x 3 cm  
17,6 x 4,6 x 3 cm  
20,4 x 5,35 x 3 cm  
10,75 x 4,35 x 3,2 cm  
25 x 8,03 x 3,35 cm



## Radium LED Leuchtmittel

### STAR KLASSIK A E27

|      |       |       |        |            |                |
|------|-------|-------|--------|------------|----------------|
| A40  | 3,4 W | 2700K | 470lm  | RA43620818 | <b>6,93 €</b>  |
| A60  | 5,9 W | 2700K | 806lm  | RA44020717 | <b>7,16 €</b>  |
| A75  | 7,8 W | 2700K | 1055lm | RA44020719 | <b>11,33 €</b> |
| A100 | 11 W  | 2700K | 1521lm | RA44020821 | <b>16,96 €</b> |
| A60  | 5,9 W | 3000K | 806lm  | RA43820819 | <b>7,16 €</b>  |
| A75  | 7,8 W | 3000K | 1055lm | RA43820820 | <b>11,33 €</b> |

Ø x L 6 x 10,8 cm

### LED Kerzenlampe STAR E14

|     |       |       |       |            |                |
|-----|-------|-------|-------|------------|----------------|
| C60 | 5,9 W | 2700K | 806lm | RA44020730 | <b>11,07 €</b> |
| C40 | 3,4 W | 2700K | 470lm | RA44020822 | <b>7,18 €</b>  |

Ø x L 3,5 x 9,7 cm

### STAR Filamentlampe Tropfenform, klar E14

|     |       |       |       |            |               |
|-----|-------|-------|-------|------------|---------------|
| D40 | 3,4 W | 2700K | 470lm | RA44020295 | <b>7,18 €</b> |
|-----|-------|-------|-------|------------|---------------|

Ø x L 4,5 x 8 cm

### STAR Filamentlampe Kerzenform, klar E14

|     |       |       |       |            |               |
|-----|-------|-------|-------|------------|---------------|
| D40 | 3,4 W | 2700K | 470lm | RA44020823 | <b>7,18 €</b> |
|-----|-------|-------|-------|------------|---------------|

Ø x L 3,5 x 9,7 cm



## Radium LED Leuchtmittel

### ESSENCE AMBIENTE LUX Klassik, E27

|     |       |       |       |        |            |                |
|-----|-------|-------|-------|--------|------------|----------------|
| A50 | 6,5 W | 2400K | 650lm | EEL: F | RA42819838 | <b>8,24 €</b>  |
| A63 | 7,5 W | 2400K | 865lm | EEL: F | RA42819839 | <b>10,93 €</b> |

Ø x L 6 x 10,5 cm

### ESSENCE AMBIENTE LUX Tropfenform, E14

|     |       |       |       |        |            |               |
|-----|-------|-------|-------|--------|------------|---------------|
| D22 | 2,5 W | 2400K | 220lm | EEL: F | RA42819854 | <b>6,27 €</b> |
|-----|-------|-------|-------|--------|------------|---------------|

Ø x L 4,5 x 7,7 cm

### ESSENCE AMBIENTE LUX Kerzenform, E14

|     |     |       |       |        |            |               |
|-----|-----|-------|-------|--------|------------|---------------|
| C35 | 4 W | 2400K | 410lm | EEL: F | RA42819841 | <b>8,69 €</b> |
|-----|-----|-------|-------|--------|------------|---------------|

Ø x L 3,5 x 10 cm

### ESSENCE AMBIENTE LUX Globeform, E27

|      |       |       |       |        |            |                |
|------|-------|-------|-------|--------|------------|----------------|
| G125 | 6,5 W | 2400K | 720lm | EEL: E | RA42819846 | <b>17,64 €</b> |
|------|-------|-------|-------|--------|------------|----------------|

Ø x L 12,4 x 16,8 cm

Farbe amber, gold, klar



|               |          |                   |       |
|---------------|----------|-------------------|-------|
| Socket<br>E27 | EEL<br>E | Ld. ca.<br>15000h | 230V~ |
|---------------|----------|-------------------|-------|

SIGOR

## SIGOR Filamentlampen

### LED Filament Edison-Lampe ST64 klar nicht dimmbar

|     |       |            |             |         |
|-----|-------|------------|-------------|---------|
| 7 W | 806lm | 2200-2700K | SIG-6149301 | 13,91 € |
|-----|-------|------------|-------------|---------|

### LED Filament Edison-Lampe ST64 klar dimmbar

|     |       |       |             |         |
|-----|-------|-------|-------------|---------|
| 7 W | 810lm | 2700K | SIG-6136201 | 11,78 € |
|-----|-------|-------|-------------|---------|

### LED Filament Edison-Lampe GOLD dimmbar

|       |       |       |             |         |
|-------|-------|-------|-------------|---------|
| 4,5 W | 400lm | 2500K | SIG-6136701 | 11,78 € |
|-------|-------|-------|-------------|---------|

|     |       |       |             |         |
|-----|-------|-------|-------------|---------|
| 7 W | 720lm | 2500K | SIG-6136901 | 13,91 € |
|-----|-------|-------|-------------|---------|

### LED Filament Edison-Lampe TITAN dimmbar

|     |       |       |             |         |
|-----|-------|-------|-------------|---------|
| 7 W | 320lm | 1800K | SIG-6136801 | 13,91 € |
|-----|-------|-------|-------------|---------|

### LED Filament Edison-Lampe SLIM Curved gold, dimmbar

|       |       |       |             |         |
|-------|-------|-------|-------------|---------|
| 5,5 W | 470lm | 2700K | SIG-6128001 | 11,78 € |
|-------|-------|-------|-------------|---------|

### LED Filament Edison-Lampe SLIM Spiral gold, dimmbar

|     |       |       |             |         |
|-----|-------|-------|-------------|---------|
| 7 W | 640lm | 2700K | SIG-6128101 | 16,07 € |
|-----|-------|-------|-------------|---------|

### LED Filament Edison-Lampe SLIM gold

|     |       |       |             |         |
|-----|-------|-------|-------------|---------|
| 7 W | 640lm | 2700K | SIG-6128201 | 18,20 € |
|-----|-------|-------|-------------|---------|



|          |                   |     |
|----------|-------------------|-----|
| EEL<br>F | Ld. ca.<br>25000h | 36° |
|----------|-------------------|-----|

## LED Leuchtmittel R39-R80 LUXAR

### E14

|     |       |       |       |             |        |
|-----|-------|-------|-------|-------------|--------|
| R39 | 1,5 W | 110lm | 2700K | SIG-5793001 | 6,20 € |
|-----|-------|-------|-------|-------------|--------|

|     |       |       |       |             |        |
|-----|-------|-------|-------|-------------|--------|
| R50 | 5,5 W | 345lm | 2700K | SIG-5793101 | 7,51 € |
|-----|-------|-------|-------|-------------|--------|

### E27

|     |       |       |       |             |        |
|-----|-------|-------|-------|-------------|--------|
| R63 | 5,5 W | 345lm | 2700K | SIG-5793201 | 9,64 € |
|-----|-------|-------|-------|-------------|--------|

|     |       |       |       |             |         |
|-----|-------|-------|-------|-------------|---------|
| R80 | 9,6 W | 700lm | 2700K | SIG-5793301 | 11,78 € |
|-----|-------|-------|-------|-------------|---------|

|       |                |
|-------|----------------|
| Ø x L | 3,9 x 7 cm     |
|       | 5 x 8,5 cm     |
|       | 6,3 x 10,15 cm |
|       | 8 x 11,3 cm    |



SIGOR

|          |                   |           |       |      |
|----------|-------------------|-----------|-------|------|
| EEL<br>G | Ld. ca.<br>15000h | CRI<br>90 | 230V~ | 360° |
|----------|-------------------|-----------|-------|------|

## LED Linienlampen

### S14s doppelter Sockel

|       |     |       |       |             |         |
|-------|-----|-------|-------|-------------|---------|
| 30 cm | 4 W | 280lm | 2200K | SIG-5947001 | 34,00 € |
|-------|-----|-------|-------|-------------|---------|

|       |     |       |       |             |         |
|-------|-----|-------|-------|-------------|---------|
| 50 cm | 5 W | 380lm | 2200K | SIG-5947301 | 42,56 € |
|-------|-----|-------|-------|-------------|---------|

### S14d einfacher Sockel

|       |     |       |       |             |         |
|-------|-----|-------|-------|-------------|---------|
| 30 cm | 4 W | 280lm | 2200K | SIG-5948001 | 34,00 € |
|-------|-----|-------|-------|-------------|---------|

|       |     |       |       |             |         |
|-------|-----|-------|-------|-------------|---------|
| 50 cm | 5 W | 380lm | 2200K | SIG-5948301 | 42,56 € |
|-------|-----|-------|-------|-------------|---------|

|       |           |
|-------|-----------|
| Ø x L | 3 x 30 cm |
|       | 3 x 50 cm |

|       |      |
|-------|------|
| Farbe | klar |
|-------|------|



SIGOR



### Radium Reflektorlampen GU10

#### LED Star PAR16 nicht dimmbar

|     |       |       |     |        |            |                |
|-----|-------|-------|-----|--------|------------|----------------|
| 9 W | 2700K | 575lm | 36° | 25000h | RA43720056 | <b>11,44 €</b> |
| 5 W | 2700K | 350lm | 36° | 25000h | RA43920155 | <b>7,62 €</b>  |

Ø x L    5 x 5,2 cm  
          5,1 x 5,4 cm

#### LED Star PAR16 dimmbar

|       |       |       |      |        |            |                |
|-------|-------|-------|------|--------|------------|----------------|
| 7,9 W | 2700K | 650lm | 120° | 25000h | RA44020760 | <b>11,44 €</b> |
| 8,3 W | 3000K | 575lm | 36°  | 25000h | RA43820756 | <b>11,44 €</b> |
| 4,5 W | 3000K | 350lm | 36°  | 25000h | RA44020753 | <b>7,62 €</b>  |
| 7,9 W | 3000K | 650lm | 120° | 25000h | RA44020761 | <b>11,44 €</b> |

Ø x L    5 x 5,2 cm

#### LED ESSENCE PAR16 nicht dimmbar

|       |       |       |     |        |            |               |
|-------|-------|-------|-----|--------|------------|---------------|
| 4,3 W | 2700K | 350lm | 36° | 15000h | RA43920763 | <b>4,96 €</b> |
| 4,3 W | 3000K | 350lm | 36° | 15000h | RA43920764 | <b>4,96 €</b> |

Ø x L    5 x 5,2 cm

Farbe    silber



### LED Leuchtmittel DILED PAR16, GU10

#### Dim-2-Warm, 6W, CRI 95

|     |            |       |     |        |             |                |
|-----|------------|-------|-----|--------|-------------|----------------|
| 6 W | 2700-2100K | 345lm | 36° | 40000h | SIG-5731001 | <b>25,44 €</b> |
|-----|------------|-------|-----|--------|-------------|----------------|

#### Dimmbar, 6W, CRI 95

|     |       |       |     |        |             |                |
|-----|-------|-------|-----|--------|-------------|----------------|
| 6 W | 2700K | 360lm | 36° | 40000h | SIG-5731101 | <b>21,18 €</b> |
| 6 W | 3000K | 375lm | 36° | 40000h | SIG-5731201 | <b>21,18 €</b> |

#### Dimmbar, 5W, CRI 90

|     |       |       |     |        |             |                |
|-----|-------|-------|-----|--------|-------------|----------------|
| 5 W | 2700K | 345lm | 36° | 25000h | SIG-5732101 | <b>14,76 €</b> |
| 5 W | 3000K | 360lm | 36° | 25000h | SIG-5732201 | <b>14,76 €</b> |

Ø x L    5 x 6 cm

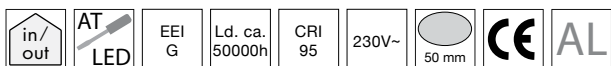
#### Dim-2-Warm, 7,5W, CRI 95

|       |            |       |     |        |             |                |
|-------|------------|-------|-----|--------|-------------|----------------|
| 7,5 W | 2700-2100K | 520lm | 36° | 40000h | SIG-5731501 | <b>29,73 €</b> |
|-------|------------|-------|-----|--------|-------------|----------------|

#### Dimmbar, 7,5W, CRI 95

|       |       |       |     |        |             |                |
|-------|-------|-------|-----|--------|-------------|----------------|
| 7,5 W | 2700K | 575lm | 36° | 40000h | SIG-5731601 | <b>25,44 €</b> |
| 7,5 W | 3000K | 575lm | 36° | 40000h | SIG-5731701 | <b>25,44 €</b> |

Ø x L    5 x 6,25 cm



## LED Modul DILED, zur Umrüstung von Einbauleuchten

### Dim-2-warm

|     |            |       |     |             |         |
|-----|------------|-------|-----|-------------|---------|
| 6 W | 2100-2700K | 360lm | 36° | SIG-5720001 | 29,73 € |
| 9 W | 2100-2700K | 540lm | 36° | SIG-5721001 | 34,00 € |

### Dimmbar

|     |       |       |     |             |         |
|-----|-------|-------|-----|-------------|---------|
| 6 W | 2700K | 370lm | 36° | SIG-5720101 | 25,44 € |
| 9 W | 2700K | 570lm | 36° | SIG-5721101 | 29,73 € |
| 9 W | 2700K | 570lm | 36° | SIG-5721401 | 29,73 € |
| 6 W | 3000K | 380lm | 36° | SIG-5720201 | 25,44 € |
| 9 W | 3000K | 570lm | 36° | SIG-5721201 | 29,73 € |
| 9 W | 3000K | 580lm | 36° | SIG-5721501 | 29,73 € |

### Dimmbar

|     |       |       |     |             |         |
|-----|-------|-------|-----|-------------|---------|
| 6 W | 2700K | 380lm | 60° | SIG-5720401 | 25,44 € |
| 6 W | 3000K | 380lm | 60° | SIG-5720501 | 25,44 € |

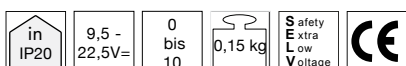
### Ø x H

|    |            |
|----|------------|
| 6W | 5 x 3,9 cm |
| 9W | 5 x 5,1 cm |

Material Aluminium / Kunststoff-Abdeckung / Kunststoff-Linse

Lieferumfang

**inklusive** Abdeckung, Blendschutz



## Casambi Lichtsteuerung

### Schnittstellen

|  |            |          |
|--|------------|----------|
| DALI Schnittstelle CASAMBI CS-IDABT DCS ORIG | ARD-801571 | 121,33 € |
|--|------------|----------|

L x B x H 4,04 x 3,63 x 1,4 cm

### Schnittstellen

|   |            |          |
|---|------------|----------|
| Bluetooth Schnittstelle CASAMBI CS-IBTPRO2 A2D ORIG | ARD-801591 | 119,73 € |
|---|------------|----------|

|  |            |          |
|--|------------|----------|
| Bluetooth Schnittstelle CASAMBI CS-IBTPRO ASD ORIG | ARD-808910 | 105,87 € |
|--|------------|----------|


L x B x H 7,6 x 2,6 x 2,3 cm  
5,66 x 3,58 x 2,26 cm

### Dimmer

|                                |            |         |
|--------------------------------|------------|---------|
| Dimmer CS-DEBT230-150 TED ORIG | ARD-808911 | 89,07 € |
|--------------------------------|------------|---------|

|                         |            |          |
|-------------------------|------------|----------|
| Dimmer CS-DEBTPRO14-144 | ARD-808914 | 122,11 € |
|-------------------------|------------|----------|

L x B x H 7,26 x 3 x 1,8 cm



## Casambi Lichtsteuerung

### Lichtschalter

|  |            |          |
|--|------------|----------|
| drahtlose Fernbedienung CASAMBI XPRESS CS-RWBT | ARD-808912 | 218,67 € |
|--|------------|----------|

|  |            |          |
|--|------------|----------|
| drahtlose Fernbedienung CASAMBI XPRESS CS-RWBT | ARD-808913 | 218,67 € |
|--|------------|----------|

B x H x T 9 x 9 x 1,2 cm



albert

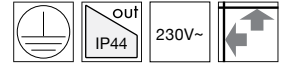


### LED Außenwandleuchte Typ Nr. 0274

|              |     |       |        |            |                 |
|--------------|-----|-------|--------|------------|-----------------|
| anthrazit    | 9 W | 3000K | 1000lm | ALB-620274 | <b>608,22 €</b> |
| schwarz matt | 9 W | 3000K | 1000lm | ALB-660274 | <b>528,76 €</b> |

B x H x T 10 x 26 x 14,5 cm  
 Material Aluminium / Abdeckung Kunststoff opal  
 Lieferumfang **inklusive** Betriebsgerät

albert



### Albert Outdoor Wandleuchte

#### Typ 6116 ohne Bewegungsmelder

|           |                 |            |                 |
|-----------|-----------------|------------|-----------------|
| anthrazit | E27 75W max.    | ALB-626116 | <b>254,29 €</b> |
| B x H x T | 25 x 23 x 14 cm |            |                 |

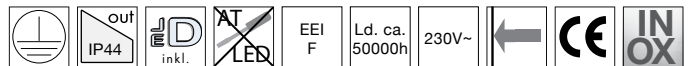
#### Typ 6127 mit Bewegungsmelder

|           |                   |            |                 |
|-----------|-------------------|------------|-----------------|
| anthrazit | E27 75W max.      | ALB-626216 | <b>331,71 €</b> |
| B x H x T | 25 x 28,5 x 15 cm |            |                 |

Farbe anthrazit  
 Material Edelstahl lackiert, Glas

#### Leuchtmittelvorschlag (siehe auch S. 80-83)

|            |            |
|------------|------------|
| RA43620818 | 3,4W 2700K |
| RA44020717 | 5,9W 2700K |



### CMD Wandleuchte

#### ohne Bewegungsmelder

##### Leuchtenglas mit horizontaler Unterteilung

|                 |      |       |        |              |                 |
|-----------------|------|-------|--------|--------------|-----------------|
| edelstahl, opal | 12 W | 3000K | 1200lm | CMD-29/1/LED | <b>178,67 €</b> |
| anthrazit, opal | 12 W | 3000K | 1200lm | CMD-16/1/LED | <b>178,67 €</b> |

##### Leuchtenglas ohne Unterteilung

|                 |      |       |        |              |                 |
|-----------------|------|-------|--------|--------------|-----------------|
| edelstahl, opal | 12 W | 3000K | 1200lm | CMD-29/3/LED | <b>178,67 €</b> |
| anthrazit, opal | 12 W | 3000K | 1200lm | CMD-16/3/LED | <b>178,67 €</b> |

#### mit Bewegungsmelder

##### Leuchtenglas mit horizontaler Unterteilung

|                 |      |       |        |                 |                 |
|-----------------|------|-------|--------|-----------------|-----------------|
| edelstahl, opal | 12 W | 3000K | 1200lm | CMD-29/1/LED/BM | <b>230,67 €</b> |
| anthrazit, opal | 12 W | 3000K | 1200lm | CMD-16/1/LED/BM | <b>230,67 €</b> |

##### Leuchtenglas ohne Unterteilung

|                 |      |       |        |                 |                 |
|-----------------|------|-------|--------|-----------------|-----------------|
| edelstahl, opal | 12 W | 3000K | 1200lm | CMD-29/3/LED/BM | <b>230,67 €</b> |
| anthrazit, opal | 12 W | 3000K | 1200lm | CMD-16/3/LED/BM | <b>230,67 €</b> |

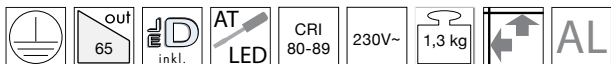
B x H x T 18 x 28 x 8 cm  
 Lieferumfang **inklusive** Bewegungsmelder, Betriebsgerät

16/1  
29/1



16/3  
29/3





albert

### Outdoor LED Wand- und Deckenleuchte Typ Nr. 6307-6309

|              |      |       |        |            |                 |
|--------------|------|-------|--------|------------|-----------------|
| Typ Nr. 6307 | 12 W | 3000K | 1200lm | ALB-626307 | <b>283,67 €</b> |
| Typ Nr. 6308 | 24 W | 3000K | 2400lm | ALB-626308 | <b>301,04 €</b> |
| Typ Nr. 6309 | 36 W | 3000K | 3600lm | ALB-626309 | <b>317,67 €</b> |

Ø x T  
19 x 7 cm  
25 x 7,5 cm  
31 x 7,5 cm

Material Aluminium / Abdeckung Opalglas

Lieferumfang  
**inklusive** Betriebsgerät



albert

### Outdoor LED Wand- und Deckenleuchte Typ Nr. 6560-6562

|              |      |       |        |            |                 |
|--------------|------|-------|--------|------------|-----------------|
| Typ Nr. 6560 | 8 W  | 3000K | 880lm  | ALB-666560 | <b>383,84 €</b> |
| Typ Nr. 6561 | 16 W | 3000K | 1600lm | ALB-666561 | <b>420,40 €</b> |
| Typ Nr. 6562 | 20 W | 3000K | 2000lm | ALB-666562 | <b>549,71 €</b> |

L x B x T  
19 x 19 x 5,5 cm  
26 x 26 x 5,5 cm  
32 x 32 x 5,5 cm

Farbe schwarz matt

Material Aluminium / Abdeckung Acrylglas opal, schlagfest

Lieferumfang  
**inklusive** Betriebsgerät



### CMD Wandleuchte 116/LED / 117/LED

#### ohne Bewegungsmelder

|           |      |       |        |             |                 |
|-----------|------|-------|--------|-------------|-----------------|
| edelstahl | 12 W | 3000K | 1200lm | CMD-116/LED | <b>178,67 €</b> |
| anthrazit | 12 W | 3000K | 1200lm | CMD-117/LED | <b>178,67 €</b> |

#### mit Bewegungsmelder

|           |      |       |        |                |                 |
|-----------|------|-------|--------|----------------|-----------------|
| edelstahl | 12 W | 3000K | 1200lm | CMD-116/LED/BM | <b>244,00 €</b> |
| anthrazit | 12 W | 3000K | 1200lm | CMD-117/LED/BM | <b>244,00 €</b> |

L x B x T  
22 x 22 x 4,5 cm

Lieferumfang  
**inklusive** Bewegungsmelder, Betriebsgerät



### LED Außenwandleuchte AQUA LEGENDO

#### ohne Bewegungsmelder

|           |      |       |        |            |                 |
|-----------|------|-------|--------|------------|-----------------|
| edelstahl | 12 W | 3000K | 1200lm | CMD-42/LED | <b>256,00 €</b> |
| anthrazit | 12 W | 3000K | 1200lm | CMD-62/LED | <b>256,00 €</b> |

#### mit Bewegungsmelder

|           |      |       |        |               |                 |
|-----------|------|-------|--------|---------------|-----------------|
| edelstahl | 12 W | 3000K | 1200lm | CMD-42/LED/BM | <b>321,33 €</b> |
| anthrazit | 12 W | 3000K | 1200lm | CMD-62/LED/BM | <b>321,33 €</b> |

L x B x T 28 x 28 x 9,5 cm

Lieferumfang

**inklusive** Betriebsgerät, Bewegungsmelder



### Außenwandleuchte AQUA LEGENDO E27

#### ohne Bewegungsmelder

|           |                 |        |                 |
|-----------|-----------------|--------|-----------------|
| anthrazit | 2x E27 60W max. | CMD-62 | <b>212,00 €</b> |
|-----------|-----------------|--------|-----------------|

#### mit Bewegungsmelder

|           |                 |           |                 |
|-----------|-----------------|-----------|-----------------|
| anthrazit | 2x E27 60W max. | CMD-62/BM | <b>277,33 €</b> |
|-----------|-----------------|-----------|-----------------|

L x B x T 28 x 28 x 9,5 cm

Farbe anthrazit, opal

Material Edelstahl Opalglas

Leuchtmittelvorschlag (siehe auch S. 80-83)

|            |            |
|------------|------------|
| RA43620818 | 3,4W 2700K |
| RA44020717 | 5,9W 2700K |





### LED Außenwandleuchte CREMONA mit verstellbarem Lichtaustritt

mit Hintergrundbeleuchtung und einstellbarem Abstrahlwinkel up/  
down

|           |        |       |       |              |                 |
|-----------|--------|-------|-------|--------------|-----------------|
| anthrazit | 3x 3 W | 3000K | 360lm | KON-7871-370 | <b>166,64 €</b> |
|-----------|--------|-------|-------|--------------|-----------------|

B x H x T 9,5 x 17 x 11,5 cm

#### mit einstellbarem Abstrahlwinkel up / down

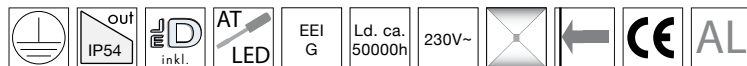
|           |        |       |       |              |                 |
|-----------|--------|-------|-------|--------------|-----------------|
| anthrazit | 2x 3 W | 3000K | 460lm | KON-7940-370 | <b>113,31 €</b> |
| rost      | 2x 3 W | 3000K | 600lm | KON-7940-970 | <b>113,31 €</b> |

B x H x T 8 x 17 x 11 cm

#### mit einstellbarem Abstrahlwinkel up / down

|           |        |       |       |              |                 |
|-----------|--------|-------|-------|--------------|-----------------|
| anthrazit | 2x 3 W | 3000K | 460lm | KON-7959-370 | <b>117,31 €</b> |
|-----------|--------|-------|-------|--------------|-----------------|

B x H x T 13 x 13,5 x 11 cm



### CMD Wandleuchte 9032 / 9033

#### verstellbarer Abstrahlwinkel

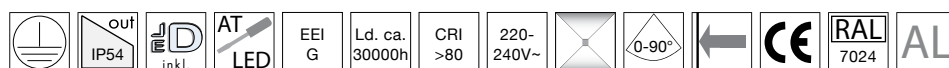
|           |      |       |       |          |                 |
|-----------|------|-------|-------|----------|-----------------|
| anthrazit | 12 W | 3000K | 980lm | CMD-9032 | <b>198,67 €</b> |
| weiß      | 12 W | 3000K | 980lm | CMD-9033 | <b>198,67 €</b> |

B x H x T 12 x 12 x 12 cm

Material Aluminium

Lieferumfang

**inklusive** Betriebsgerät



### LED Außenwandleuchte ARCTURUS I

#### verstellbarer Abstrahlwinkel

|              |       |       |       |          |                 |
|--------------|-------|-------|-------|----------|-----------------|
| Höhe 17.2 cm | 5,5 W | 200lm | 3000K | D-731099 | <b>109,96 €</b> |
| Höhe 14.5 cm | 5,5 W | 200lm | 3000K | D-731100 | <b>109,96 €</b> |

B x H x T 7,9 x 17,2 x 11 cm  
14 x 14,5 x 10,5 cm

Wandanschluss

B x H 6,8 x 11 cm  
10 x 12 cm

Farbe dunkelgrau

Material Aluminium Druckguss / Glas

Lieferumfang

**inklusive** Abdeckung, Innensechskantschlüssel, Schrauben, Betriebsgerät, Blendklappen





## LED Außenwandleuchte CALPINO PRO 2

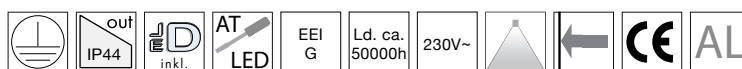
### Down

|           |       |       |     |           |                |
|-----------|-------|-------|-----|-----------|----------------|
| weiß      | 6,7 W | 3000K | 280 | EGL-68442 | <b>72,22 €</b> |
| weiß      | 6,7 W | 4000K | 280 | EGL-68443 | <b>72,22 €</b> |
| schwarz   | 6,7 W | 3000K | 280 | EGL-68444 | <b>72,22 €</b> |
| schwarz   | 6,7 W | 4000K | 280 | EGL-68445 | <b>72,22 €</b> |
| silber    | 6,7 W | 3000K | 280 | EGL-68446 | <b>72,22 €</b> |
| silber    | 6,7 W | 4000K | 280 | EGL-68447 | <b>72,22 €</b> |
| anthrazit | 6,7 W | 3000K | 280 | EGL-68448 | <b>72,22 €</b> |
| anthrazit | 6,7 W | 4000K | 280 | EGL-68449 | <b>72,22 €</b> |

### Up / Down

|           |     |       |       |           |                |
|-----------|-----|-------|-------|-----------|----------------|
| weiß      | 8 W | 3000K | 556lm | EGL-61921 | <b>72,22 €</b> |
| weiß      | 8 W | 4000K | 562lm | EGL-61925 | <b>72,22 €</b> |
| schwarz   | 8 W | 3000K | 556lm | EGL-61922 | <b>72,22 €</b> |
| schwarz   | 8 W | 4000K | 562lm | EGL-61926 | <b>72,22 €</b> |
| silber    | 8 W | 3000K | 556lm | EGL-61923 | <b>72,22 €</b> |
| silber    | 8 W | 4000K | 562lm | EGL-61927 | <b>72,22 €</b> |
| anthrazit | 8 W | 3000K | 556lm | EGL-61924 | <b>72,22 €</b> |
| anthrazit | 8 W | 4000K | 562lm | EGL-61928 | <b>72,22 €</b> |

L x B x T 10,5 x 10,5 x 11 cm



## CMD Wandleuchte 9030 / 9031

### down

|      |       |       |          |                 |
|------|-------|-------|----------|-----------------|
| 20 W | 3000K | 710lm | CMD-9030 | <b>172,00 €</b> |
|------|-------|-------|----------|-----------------|

L x B x T 12 x 13,2 x 12 cm

### Up / Down

|      |       |        |          |                 |
|------|-------|--------|----------|-----------------|
| 20 W | 3000K | 1450lm | CMD-9031 | <b>198,67 €</b> |
|------|-------|--------|----------|-----------------|


L x B x T 12 x 14,5 x 12 cm

Farbe anthrazit

Material Aluminium

Lieferumfang

**inklusive** Betriebsgerät



## CMD Wandleuchte 9039

|      |       |        |          |                 |
|------|-------|--------|----------|-----------------|
| 14 W | 2700K | 800lm  | CMD-9039 | <b>156,00 €</b> |
| 15 W | 3000K | 1140lm | CMD-9044 | <b>145,33 €</b> |

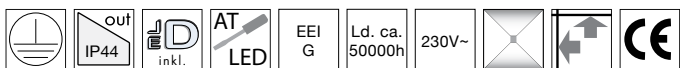
B x H x T 6,2 x 20 x 5,65 cm  
25 x 6 x 6 cm

Farbe anthrazit

Material Aluminium, Glas







## CMD Wandleuchte 9027 Up/Down

|      |       |       |          |                 |
|------|-------|-------|----------|-----------------|
| 10 W | 3000K | 800lm | CMD-9027 | <b>145,33 €</b> |
|------|-------|-------|----------|-----------------|

B x H x T 20,7 x 11 x 7,5 cm


Farbe anthrazit

Material Aluminium

Lieferumfang

**inklusive** Betriebsgerät





### Außenwandleuchte MADURA Up/Down

anthrazit 1x E27 10W max. HEI-500021 **60,53 €**

B x H x T 26 x 7,9 x 10,7 cm

Farbe anthrazit

Material Aluminium / Glas

Leuchtmittelvorschlag (siehe auch S. 80-83)

|            |            |
|------------|------------|
| RA44020717 | 5,9W 2700K |
| RA44020719 | 7,8W 2700K |



### Außenwandleuchte HOJA Up/Down

graphit 1x E27 10W max. HEI-35279 **58,51 €**

B x H x T 26 x 10,6 x 8 cm

Farbe graphit

Material Aluminium / Polycarbonat

Leuchtmittelvorschlag (siehe auch S. 80-83)

|            |            |
|------------|------------|
| RA44020717 | 5,9W 2700K |
| RA44020719 | 7,8W 2700K |



### LED Außenwandleuchte CHIERI

Up/Down mit 3-fachem Lichtkegel

weiß 8W 3000K 400lm KON-7853-250 **119,98 €**

anthrazit 8W 3000K 400lm KON-7853-370 **119,98 €**

B x H x T 18,5 x 9,5 x 4 cm



### LED Außenwandleuchte CHIERI

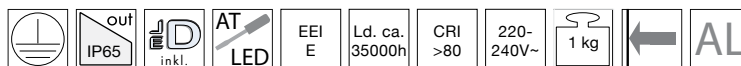
Up/Down

weiß 6x 1,2 W 3000K 900lm KON-7854-250 **126,64 €**

anthrazit 6x 1,2 W 3000K 900lm KON-7854-370 **126,64 €**

B x H x T 18 x 11,5 x 4,5 cm





### LED Außenwandleuchte LAO

#### Up / Down

|         |      |       |        |                 |                 |
|---------|------|-------|--------|-----------------|-----------------|
| schwarz | 12 W | 3000K | 1080lm | FAB-3603-22-101 | <b>184,00 €</b> |
| weiß    | 12 W | 3000K | 1080lm | FAB-3603-22-102 | <b>184,00 €</b> |

#### Down

|         |     |       |       |                 |                 |
|---------|-----|-------|-------|-----------------|-----------------|
| schwarz | 6 W | 3000K | 540lm | FAB-3603-21-101 | <b>144,00 €</b> |
| weiß    | 6 W | 3000K | 540lm | FAB-3603-21-102 | <b>144,00 €</b> |

B x H x T 11 x 7 x 12 cm

Lieferumfang

**inklusive** Glas, Betriebsgerät



### LED Kristall-Linsen-Wandleuchte GALA DOWN

#### Down

|            |     |       |       |              |                 |
|------------|-----|-------|-------|--------------|-----------------|
| weiß       | 7 W | 3000K | 550lm | KON-7881-250 | <b>123,98 €</b> |
| dunkelgrau | 7 W | 3000K | 550lm | KON-7881-370 | <b>123,98 €</b> |

#### Up / Down

|            |      |       |       |              |                 |
|------------|------|-------|-------|--------------|-----------------|
| weiß       | 14 W | 3000K | 980lm | KON-7882-250 | <b>159,98 €</b> |
| dunkelgrau | 14 W | 3000K | 980lm | KON-7882-370 | <b>159,98 €</b> |

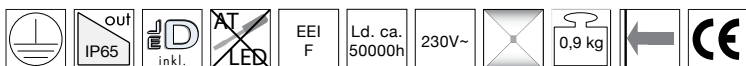
B x H x T 11 x 6,5 x 15,5 cm

Material Aluminium

Lieferumfang

**inklusive** Betriebsgerät



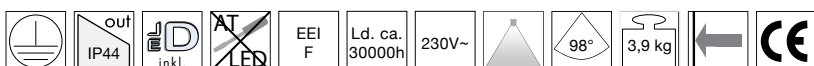



### CMD Wandleuchte 9029 Up/Down

|      |       |          |          |                 |
|------|-------|----------|----------|-----------------|
| 12 W | 3000K | 2x 640lm | CMD-9029 | <b>138,67 €</b> |
|------|-------|----------|----------|-----------------|

B x H x T 10,7 x 7,8 x 12,1 cm

Farbe anthrazit  
 Material Aluminium / Glas  
 Lieferumfang  
**inklusive** Betriebsgerät



### LED Außenwandleuchte CAPEA

|      |      |       |       |            |                |
|------|------|-------|-------|------------|----------------|
| grau | 86 W | 3000K | 500lm | PAUL-94452 | <b>62,98 €</b> |
|------|------|-------|-------|------------|----------------|

B x H x T 9,6 x 5,6 x 12,8 cm

Farbe anthrazit  
 Material Aluminium



### Wandaufbauleuchte ACHERNAR

#### Down

|                  |          |                |
|------------------|----------|----------------|
| 1x GU10 50W max. | D-731130 | <b>44,96 €</b> |
|------------------|----------|----------------|

B x H x T 6,3 x 10,8 x 9,5 cm

#### Up / Down

|                  |          |                |
|------------------|----------|----------------|
| 2x GU10 35W max. | D-731131 | <b>54,96 €</b> |
|------------------|----------|----------------|

B x H x T 6,3 x 15,8 x 9,5 cm

Farbe anthrazit  
 Material Aluminium-Druckguss / Glas

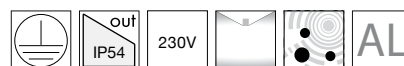
#### Leuchtmittelvorschlag (siehe auch S. 80-83)

|            |      |
|------------|------|
| RA44020753 | 4,5W |
| RA43920155 | 5W   |





LUCIDE



## Outdoor Wandstrahler TAYLOR

mit Bewegungssensor

### 1-flammig

|         |                 |                 |         |
|---------|-----------------|-----------------|---------|
| weiß    | 1x GU10 5W max. | LUC-09831/01/31 | 94,44 € |
| schwarz | 1x GU10 5W max. | LUC-09831/01/30 | 94,44 € |

L x B x H 10 x 15,3 x 15 cm

### 2-flammig

|         |                 |                 |          |
|---------|-----------------|-----------------|----------|
| weiß    | 2x GU10 5W max. | LUC-09831/02/31 | 141,67 € |
| schwarz | 2x GU10 5W max. | LUC-09831/02/30 | 141,67 € |

L x B x H 18 x 10 x 15,3 cm

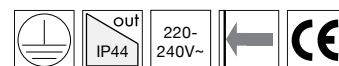
Material Aluminium

Lieferumfang  
inklusive Bewegungssensor

Leuchtmittelvorschlag (siehe auch S. 80-83)

|            |      |
|------------|------|
| RA44020753 | 4,5W |
| RA43920155 | 5W   |

ideal lux.



## Außenwandleuchte GUN AP2 SMALL Up/Down

|              |                  |             |         |
|--------------|------------------|-------------|---------|
| schwarz      | 2x GU10 35W max. | IDEA-100395 | 81,24 € |
| kafeebebraun | 2x GU10 35W max. | IDEA-163635 | 81,24 € |
| anthrazit    | 2x GU10 35W max. | IDEA-236841 | 81,24 € |

Ø x H x T 6,5 x 21 x 11 cm

Leuchtmittelvorschlag (siehe auch S. 80-83)

|            |      |
|------------|------|
| RA44020753 | 4,5W |
| RA43920155 | 5W   |



### Außenwandleuchte TEMI

#### Down

|               |                 |              |                |
|---------------|-----------------|--------------|----------------|
| weiß          | 1x GU10 7W max. | KON-7666-250 | <b>58,64 €</b> |
| schwarz       | 1x GU10 7W max. | KON-7666-750 | <b>58,64 €</b> |
| gold, schwarz | 1x GU10 7W max. | KON-7666-758 | <b>59,98 €</b> |
| gold          | 1x GU10 7W max. | KON-7666-800 | <b>67,98 €</b> |

B x H x T 6,5 x 14,5 x 11,5 cm

#### Up / Down

|               |                 |              |                |
|---------------|-----------------|--------------|----------------|
| weiß          | 2x GU10 7W max. | KON-7667-250 | <b>73,31 €</b> |
| schwarz       | 2x GU10 7W max. | KON-7667-750 | <b>73,31 €</b> |
| gold, schwarz | 2x GU10 7W max. | KON-7667-758 | <b>79,98 €</b> |
| gold          | 2x GU10 7W max. | KON-7667-800 | <b>87,98 €</b> |

B x H x T 6,5 x 23,5 x 11,5 cm

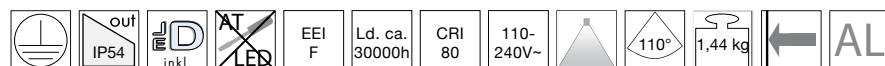
Material Aluminium / Glas

Lieferumfang

**inklusive** Glas

Leuchtmittelvorschlag (siehe auch S. 80-83)

|            |      |
|------------|------|
| RA44020753 | 4,5W |
| RA43920155 | 5W   |



### Wandleuchte TUCANAE

#### TUCANAE

|      |        |       |          |                 |
|------|--------|-------|----------|-----------------|
| 18 W | 1650lm | 3000K | D-731144 | <b>179,96 €</b> |
|------|--------|-------|----------|-----------------|

#### TUCANAE MOTION mit Bewegungsmelder und Dämmerungssensor

|      |        |       |          |                 |
|------|--------|-------|----------|-----------------|
| 18 W | 1650lm | 3000K | D-731133 | <b>189,96 €</b> |
|------|--------|-------|----------|-----------------|

B x H x T 17,2 x 21,9 x 14 cm

Wandanschluss

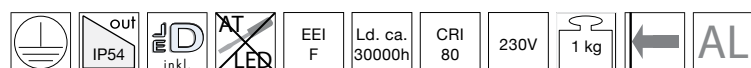
B x H x T 13,5 x 12,5 x 1,5 cm

Farbe dunkelgrau

Material Aluminium-Druckguss / Kunststoff

Lieferumfang

**inklusive** Dichtungen, Dübel, Innensechskantschlüssel, Schrauben, Betriebsgerät



### LED Außenwandleuchte CORDOBA

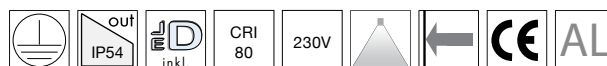
|           |      |       |       |           |                 |
|-----------|------|-------|-------|-----------|-----------------|
| anthrazit | 12 W | 3000K | 600lm | HEI-37425 | <b>113,00 €</b> |
|-----------|------|-------|-------|-----------|-----------------|

B x H x T 22 x 3,5 x 12,8 cm

Farbe anthrazit

Material Aluminiumdruckguss / Glas

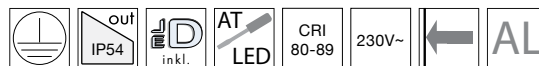




### LED Außenwandleuchte JUNA

|                  |                    |       |           |                |
|------------------|--------------------|-------|-----------|----------------|
| 6 W              | 3000K              | 380lm | HEI-35201 | <b>59,91 €</b> |
| B x H x T        | 12 x 5 x 18 cm     |       |           |                |
| Farbe            | anthrazit          |       |           |                |
| Material         | Aluminiumdruckguss |       |           |                |
| Lieferumfang     | Betriebsgerät      |       |           |                |
| <b>inklusive</b> | Betriebsgerät      |       |           |                |

## BRUMBERG



### LED Außenwandleuchte ALLAN

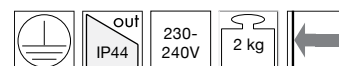
|                  |                   |       |               |                 |
|------------------|-------------------|-------|---------------|-----------------|
| 11 W             | 900lm             | 3000K | BRUM-65161103 | <b>319,98 €</b> |
| L x B x H        | 25 x 11,7 x 25 cm |       |               |                 |
| Farbe            | anthrazit         |       |               |                 |
| Material         | Aluminium         |       |               |                 |
| Lieferumfang     | Betriebsgerät     |       |               |                 |
| <b>inklusive</b> | Betriebsgerät     |       |               |                 |

## BRUMBERG



### LED Außenwandleuchte ALLAN

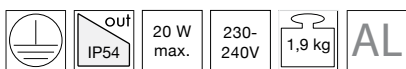
|                  |                   |       |       |               |                 |
|------------------|-------------------|-------|-------|---------------|-----------------|
| graphit          | 13 W              | 3000K | 660lm | BRUM-65162103 | <b>241,36 €</b> |
| L x B x H        | 15 x 11,8 x 25 cm |       |       |               |                 |
| Farbe            | graphit           |       |       |               |                 |
| Material         | Aluminium         |       |       |               |                 |
| Lieferumfang     | Betriebsgerät     |       |       |               |                 |
| <b>inklusive</b> | Betriebsgerät     |       |       |               |                 |



### Außenwandleuchte TRANI, mit Dämmerungssensor

|  |                  |              |                 |
|--|------------------|--------------|-----------------|
| schwarz  | 1x E27 60W max.  | KON-7353-750 | <b>151,98 €</b> |
| B x H x T  | 16 x 40 x 16 cm  |              |                 |
| Farbe  | schwarz          |              |                 |
| Material   | Edelstahl        |              |                 |
| Lieferumfang                                       | Dämmerungssensor |              |                 |
| <b>inklusive</b>                                   | Dämmerungssensor |              |                 |
| <b>Leuchtmittelvorschlag (siehe auch S. 80-83)</b> |                  |              |                 |
|  | SIG-6136201      | klar         |                 |
|  | SIG-6136801      | Titan        |                 |
|  | SIG-6128101      | gold         |                 |





## Außenwandleuchte BRINDISI, mit Sensor

|         |                 |              |                 |
|---------|-----------------|--------------|-----------------|
| schwarz | 1x E27 60W max. | KON-7885-750 | <b>218,64 €</b> |
|---------|-----------------|--------------|-----------------|

|           |                 |
|-----------|-----------------|
| B x H x T | 13 x 26 x 12 cm |
|-----------|-----------------|

|       |         |
|-------|---------|
| Farbe | schwarz |
|-------|---------|

|          |           |
|----------|-----------|
| Material | Aluminium |
|----------|-----------|

Leuchtmittelvorschlag (siehe auch S. 80-83)

|             |       |
|-------------|-------|
| SIG-6136201 | klar  |
| SIG-6136801 | Titan |
| SIG-6128101 | gold  |



### Außenwandleuchte CARPI



|        |                  |                 |              |                 |
|--------|------------------|-----------------|--------------|-----------------|
| Small  | messing, schwarz | 1x E27 60W max. | KON-7348-758 | <b>114,64 €</b> |
| Middle | messing, schwarz | 1x E27 60W max. | KON-7347-758 | <b>135,98 €</b> |
| Large  | messing, schwarz | 1x E27 60W max. | KON-7349-758 | <b>201,31 €</b> |

|           |                     |
|-----------|---------------------|
| B x H x T | 12,5 x 30 x 15 cm   |
|           | 18 x 30 x 13,5 cm   |
|           | 20,5 x 40 x 12,5 cm |

|          |                  |
|----------|------------------|
| Farbe    | messing, schwarz |
| Material | Stahl            |

#### Leuchtmittelvorschlag (siehe auch S. 80-83)

|             |       |
|-------------|-------|
| SIG-6136201 | klar  |
| SIG-6136801 | Titan |
| SIG-6128101 | gold  |



### Außenwandleuchte LA MER

|              |                             |           |                 |
|--------------|-----------------------------|-----------|-----------------|
| granit, matt | 1x E27 7W max. / Ø 5cm max. | HEI-37281 | <b>321,36 €</b> |
|--------------|-----------------------------|-----------|-----------------|

|           |                     |
|-----------|---------------------|
| B x H x T | 10,5 x 24,5 x 16 cm |
|-----------|---------------------|

|          |  |
|----------|--|
| Farbe    | granit, matt   |
| Material | Granit / V4A Edelstahl (seewasserbeständig) / PVC matt |

#### Leuchtmittelvorschlag (siehe auch S. 80-83)

|            |
|------------|
| RA43620818 |
| RA44020717 |



### Außenwandleuchte SANTORIN

|           |                 |            |                 |
|-----------|-----------------|------------|-----------------|
| anthrazit | 1x E27 18W max. | HEI-500670 | <b>104,07 €</b> |
|-----------|-----------------|------------|-----------------|

|           |                     |
|-----------|---------------------|
| Ø x H x T | 11 x 23,1 x 17,6 cm |
|-----------|---------------------|

|          |                  |
|----------|------------------|
| Farbe    | anthrazit        |
| Material | Aluminium / Glas |

#### Leuchtmittelvorschlag (siehe auch S. 80-83)

|             |
|-------------|
| SIG-6136701 |
| SIG-6136901 |



### Wandaufbauleuchte SARGAS

1x E27 60W max. D-341245 **54,96 €**

B x H x T 15,1 x 31,8 x 17,8 cm

Farbe schwarz

Material Aluminium / Echtglas

Leuchtmittelvorschlag (siehe auch S. 80-83)

RA42819838

RA42819839





**Wandaufbauleuchte SAIPH**

|   |                      |                |
|---|----------------------|----------------|
| 1x E27 60W max.                             | D-341244             | <b>54,96 €</b> |
| B x H x T                                   | 14,9 x 28 x 17 cm    |                |
| Farbe                                       | schwarz              |                |
| Material                                    | Aluminium / Echtglas |                |
| Leuchtmittelvorschlag (siehe auch S. 80-83) |                      |                |
|   | RA42819838           |                |
|   | RA42819839           |                |



**Außenwandleuchte NAPOLI**

|   |                     |              |                 |
|---|---------------------|--------------|-----------------|
| stahl                                       | 1x E27 60W max.     | KON-7346-320 | <b>103,98 €</b> |
| rost  | 1x E27 60W max.     | KON-7346-970 | <b>97,31 €</b>  |
| B x H x T                                   | 22 x 30,5 x 24,5 cm |              |                 |
| Leuchtmittelvorschlag (siehe auch S. 80-83) |                     |              |                 |
|   | RA42819838          |              |                 |
|   | RA42819839          |              |                 |



**Außenwandleuchte ESTAY**

|   |                   |           |                |
|---|-------------------|-----------|----------------|
| weiß matt                                   | 1x E27 15W max.   | FAR-72010 | <b>27,27 €</b> |
| B x H x T                                   | 20 x 10,2 x 10 cm |           |                |
| Leuchtmittelvorschlag (siehe auch S. 80-83) |                   |           |                |
|   | RA43620818        |           |                |
|   | RA44020717        |           |                |

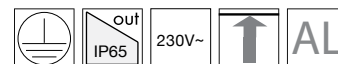


**Außenwandleuchte CABO**

|   |                 |           |                 |
|---|-----------------|-----------|-----------------|
| messing                                     | 1x E27 15W max. | FAR-70998 | <b>140,22 €</b> |
| B x H x T                                   | 23 x 11 x 12 cm |           |                 |
| Leuchtmittelvorschlag (siehe auch S. 80-83) |                 |           |                 |
|   | RA43620818      |           |                 |
|   | RA44020717      |           |                 |



# BRUMBERG



## Deckenleuchte COOQUEE

|             |                      |               |                 |
|-------------|----------------------|---------------|-----------------|
| E27 8W max. |                      | BRUM-60141180 | <b>152,42 €</b> |
| Ø x T       | 12 x 20,6 cm         |               |                 |
| Farbe       | schwarz, transparent |               |                 |
| Material    | Aluminium, Glas      |               |                 |

# ideal lux

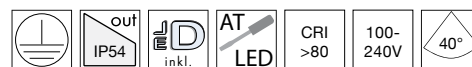


## Downlight GUN

|             |                       |             |                |
|-------------|-----------------------|-------------|----------------|
| weiß        | GU10 28W max.         | IDEA-122663 | <b>67,51 €</b> |
| schwarz     | GU10 28W max.         | IDEA-122687 | <b>67,51 €</b> |
| kaffeebraun | GU10 28W max.         | IDEA-163666 | <b>67,51 €</b> |
| anthrazit   | GU10 28W max.         | IDEA-236865 | <b>67,51 €</b> |
| Ø x H       | 11 x 11,5 cm          |             |                |
| Material    | Aluminium / Pyrexglas |             |                |

# F A R O

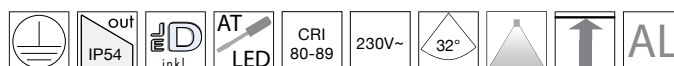
BARCELONA



## LED Deckenleuchte TAMI

|              |                                |       |           |                 |
|--------------|--------------------------------|-------|-----------|-----------------|
| 9 W          | 3000K                          | 600lm | FAR-70799 | <b>169,31 €</b> |
| Gesamt       |                                |       |           |                 |
| L x B x H    | 9 x 9 x 10 cm                  |       |           |                 |
| Farbe        | dunkelgrau                     |       |           |                 |
| Lieferumfang | <b>inklusive</b> Betriebsgerät |       |           |                 |

# BRUMBERG



## Deckenleuchte BLOKK

|           |                  |        |       |               |                 |
|-----------|------------------|--------|-------|---------------|-----------------|
| graphit   | 22 W             | 2030lm | 3000K | BRUM-60116103 | <b>457,49 €</b> |
| Gesamt    |                  |        |       |               |                 |
| L x B x H | 11 x 11 x 10 cm  |        |       |               |                 |
| Farbe     | graphit          |        |       |               |                 |
| Material  | Aluminium / Glas |        |       |               |                 |



nordlux®

## Außendeckenleuchte ALUDRA

geeignet für Meeresklima durch salzwasserbeständige Oberfläche  
10 Jahre Garantie

|                          |                 |                 |          |
|--------------------------|-----------------|-----------------|----------|
| seaside anthrazit        | 1x E27 15W max. | NORD-2118006250 | 127,64 € |
| seaside schwarz          | 1x E27 15W max. | NORD-2118006203 | 127,64 € |
| seaside metallisch braun | 1x E27 15W max. | NORD-2118006261 | 127,64 € |

Gesamt

Ø x H 12,4 x 18,8 cm  
Material Aluminium / PVC

Leuchtmittelvorschlag (siehe auch S. 80-83)

RA42819838

RA44020717





### LED Deckenleuchte ZELO 22

|          |                     |       |                |                 |
|----------|---------------------|-------|----------------|-----------------|
| 12 W     | 2900K               | 940lm | HEL-15/1820.04 | <b>150,73 €</b> |
| Ø x H    | 22 x 6,5 cm         |       |                |                 |
| Farbe    | chrom, opalweiß     |       |                |                 |
| Material | Opalglass satiniert |       |                |                 |

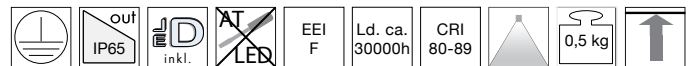


### LED Außendeckenleuchte SPLIT

2 Leistungsstufen und 2 Lichtfarben über DIP-Schalter wählbar

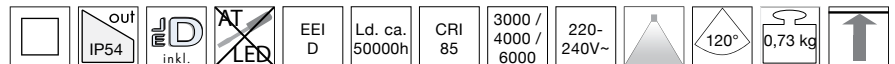
|         |         |            |             |             |                 |
|---------|---------|------------|-------------|-------------|-----------------|
| silber  | 18/24 W | 3000/4000K | 2000/2500lm | SIG-4035001 | <b>128,11 €</b> |
| schwarz | 18/24 W | 3000/4000K | 2000/2500lm | SIG-4035101 | <b>128,11 €</b> |

Ø x H 27 x 6,7 cm  
 Material Kunststoff / Metall  
 Lieferumfang  
**inklusive** Betriebsgerät



### Deckenleuchte POSH graphit

|          |                          |       |                |                 |
|----------|--------------------------|-------|----------------|-----------------|
| 6 W      | 3000K                    | 640lm | HEL-A152005.93 | <b>181,80 €</b> |
| Ø x H    | 11 x 4 cm                |       |                |                 |
| Farbe    | graphit                  |       |                |                 |
| Material | Aluminiumguss, Glaslinse |       |                |                 |

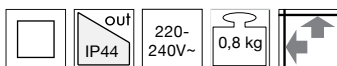


### Outdoor LED Deckenleuchte ALTAIS

Lichtfarbe über Dip-Schalter einstellbar

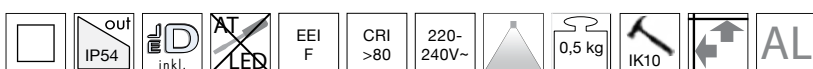
|                  |  |                     |          |                |
|------------------|--|---------------------|----------|----------------|
| 18 W             | 1870lm   | 3000 / 4000 / 6000K | D-348143 | <b>89,96 €</b> |
| Ø x H            | 28 x 4,8 cm  |                     |          |                |
| Farbe            | weiß   |                     |          |                |
| Material         | Kunststoff (schlagfest)  |                     |          |                |
| Lieferumfang     | Lichtfarbschalter, Betriebsgerät, Fernbedienung, Bewegungssensor |                     |          |                |
| <b>inklusive</b> | Lichtfarbschalter, Betriebsgerät, Fernbedienung, Bewegungssensor |                     |          |                |





## Wand- / Deckenleuchte ARMILLA mit IR-Sensor

|   |                           |                 |                 |
|---|---------------------------|-----------------|-----------------|
| weiß  | 1x E27 60W max.           | FAB-2796-61-102 | <b>106,67 €</b> |
| silber                                      | 21x E27 60W max.          | FAB-2796-61-137 | <b>106,67 €</b> |
| Ø x T                                       | 30 x 11,1 cm              |                 |                 |
| Material                                    | Polycarbonat              |                 |                 |
| Lieferumfang                                | inklusive Bewegungsmelder |                 |                 |
| Leuchtmittelvorschlag (siehe auch S. 80-83) | RA43620818                |                 |                 |
|   | RA44020717                |                 |                 |



## OLLY

### Durchmesser 18 cm

|         |      |       |        |                 |                 |
|---------|------|-------|--------|-----------------|-----------------|
| schwarz | 10 W | 3000K | 1030lm | FAB-3315-69-101 | <b>136,00 €</b> |
| weiß    | 10 W | 3000K | 1030lm | FAB-3315-69-102 | <b>136,00 €</b> |

Ø x T 17,5 x 5 cm

### Durchmesser 24 cm

|         |      |       |        |                 |                 |
|---------|------|-------|--------|-----------------|-----------------|
| schwarz | 23 W | 3000K | 2670lm | FAB-3315-61-101 | <b>200,00 €</b> |
| weiß    | 23 W | 3000K | 2670lm | FAB-3315-61-102 | <b>200,00 €</b> |

Ø x T 24 x 5 cm

### Durchmesser 30 cm

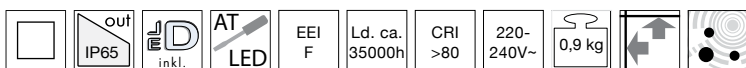
|         |      |       |        |                 |                 |
|---------|------|-------|--------|-----------------|-----------------|
| schwarz | 30 W | 3000K | 3210lm | FAB-3315-65-101 | <b>250,67 €</b> |
| weiß    | 30 W | 3000K | 3210lm | FAB-3315-65-102 | <b>250,67 €</b> |

Ø x T 30 x 5 cm

Material Aluminium / Polycarbonat

Lieferumfang

inklusive Betriebsgerät



## FOLK

### ohne Bewegungsmelder

|      |       |        |                 |                 |
|------|-------|--------|-----------------|-----------------|
| 27 W | 3000K | 2150lm | FAB-3526-61-102 | <b>121,33 €</b> |
|------|-------|--------|-----------------|-----------------|

### mit Bewegungsmelder

|      |       |        |                 |                 |
|------|-------|--------|-----------------|-----------------|
| 27 W | 3000K | 2150lm | FAB-3526-63-102 | <b>146,67 €</b> |
|------|-------|--------|-----------------|-----------------|

L x B x H 28 x 28 x 6,5 cm

Wandanschluss

L x B 20,2 x 20,2 cm

Farbe weiß

Material Polycarbonat-Struktur

Lieferumfang

inklusive Bewegungsmelder, Betriebsgerät, Dämmerungsschalter

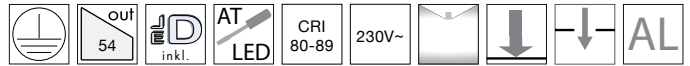




### LED Pollerleuchte Typ Nr. 2240

|              |      |       |       |            |                 |
|--------------|------|-------|-------|------------|-----------------|
| anthrazit    | 10 W | 3000K | 900lm | ALB-622240 | <b>499,62 €</b> |
| schwarz matt | 10 W | 3000K | 900lm | ALB-662240 | <b>434,44 €</b> |

Ø x H 10 x 58,5 cm  
 Material Aluminium / Acrylglas opal  
 Lieferumfang **inklusive** Betriebsgerät  
 Lieferumfang **exklusiv** passendes Erdstück ALB-690010

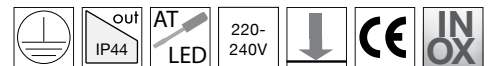


### LED Pollerleuchte Typ Nr. 2294

mit integriertem Überspannungsschutz  
 360° Abstrahlung, symmetrisch

|              |      |       |        |            |                 |
|--------------|------|-------|--------|------------|-----------------|
| anthrazit    | 10 W | 3000K | 1000lm | ALB-622294 | <b>652,96 €</b> |
| schwarz matt | 10 W | 3000K | 1000lm | ALB-662294 | <b>567,60 €</b> |

Ø x H 10 x 90 cm  
 Material Aluminium / opaler Plexiglaszylinder  
 Lieferumfang **exklusiv** passendes Erdstück ALB-690010



### Pollerleuchte 450

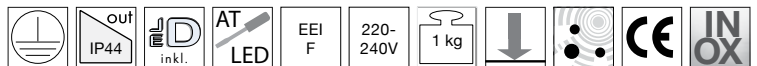
mit Bewegungsmelder

|           |     |            |                |
|-----------|-----|------------|----------------|
| anthrazit | E27 | ISO-115013 | <b>51,91 €</b> |
|-----------|-----|------------|----------------|

Ø x H 7,6 x 45 cm  
 Bodenplatte Ø 12,7 cm  
 Farbe anthrazit  
 Material Edelstahl  
 Lieferumfang **inklusive** Bodenplatte, Schrauben  
 Leuchtmittelvorschlag (siehe auch S. 80-83)

RA43620818

RA44020717

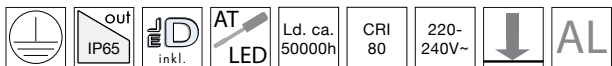


### Pollerleuchte 1100

mit Bewegungsmelder

|        |     |       |       |            |                |
|--------|-----|-------|-------|------------|----------------|
| silber | 9 W | 3000K | 800lm | ISO-115021 | <b>84,91 €</b> |
|--------|-----|-------|-------|------------|----------------|

Ø x H 7,6 x 110 cm  
 Bodenplatte Ø 17,2 cm  
 Farbe silber  
 Material Edelstahl  
 Lieferumfang **inklusive** Bodenplatte, Schrauben



## LED Pollerleuchte FARO

|        |      |        |       |          |                 |
|--------|------|--------|-------|----------|-----------------|
| 25 cm  | 24 W | 1030lm | 3000K | D-730492 | <b>429,96 €</b> |
| 60 cm  | 24 W | 1030lm | 3000K | D-730493 | <b>499,96 €</b> |
| 100 cm | 24 W | 1030lm | 3000K | D-730494 | <b>579,96 €</b> |

|       |             |
|-------|-------------|
| Ø x H | 18 x 25 cm  |
|       | 18 x 60 cm  |
|       | 18 x 100 cm |

### Zubehör

|                     |          |                |
|---------------------|----------|----------------|
| Betonanker          | D-930731 | <b>24,96 €</b> |
| Abschirmblende 180° | D-930776 | <b>9,96 €</b>  |

|           |                      |
|-----------|----------------------|
| B x H x T | 0,2 x 14,4 x 14,4 cm |
|-----------|----------------------|

Farbe dunkelgrau

Material Aluminium-Druckguss / Polycarbonat (PC) schlagfest

Lieferumfang

**inklusive** Anschlussbox, Betriebsgerät





**Pollerleuchte LERNA**

|           |                              |              |          |                 |
|-----------|------------------------------|--------------|----------|-----------------|
| 7,4 W     | 3000K: 237lm<br>4000K: 256lm | 3000 / 4000K | D-733073 | <b>199,96 €</b> |
| B x H x T | 10 x 60 x 12 cm              |              |          |                 |
| Farbe     | graphitgrau                  |              |          |                 |
| Material  | Aluminium-Druckguss / Glas   |              |          |                 |

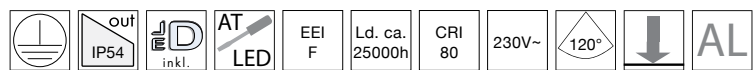


**Wegeleuchte SANTORIN**

|              |                                 |                 |            |                 |
|--------------|---------------------------------|-----------------|------------|-----------------|
| anthrazit    | 50 cm                           | 1x E27 18W max. | HEI-500671 | <b>144,40 €</b> |
| anthrazit    | 90 cm                           | 1x E27 18W max. | HEI-500672 | <b>189,78 €</b> |
| Ø x H        | 11 x 50 cm<br>11 x 90 cm        |                 |            |                 |
| Farbe        | anthrazit                       |                 |            |                 |
| Material     | Aluminiumdruckguss / Rauchglas  |                 |            |                 |
| Lieferumfang | inklusive IP68 Verbindungskabel |                 |            |                 |

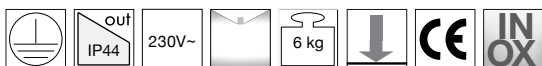
Leuchtmittelvorschlag (siehe auch S. 80-83)

|            |
|------------|
| RA43620818 |
| RA44020717 |



**LED Standleuchte JUNA**

|                     |   |     |       |       |            |                 |
|---------------------|---|-----|-------|-------|------------|-----------------|
| <b>Standleuchte</b> |   |     |       |       |            |                 |
| 40 cm               | anthrazit   | 6 W | 3000K | 300lm | HEI-501214 | <b>52,44 €</b>  |
| 80 cm               | anthrazit   | 6 W | 3000K | 300lm | HEI-37420  | <b>118,98 €</b> |
| B x H x T           | 12 x 40 x 5 cm<br>12 x 80 x 5 cm                              |     |       |       |            |                 |
| Farbe               | anthrazit   |     |       |       |            |                 |
| Material            | Aluminiumdruckguss (pulverbeschichtet)                        |     |       |       |            |                 |
| Lieferumfang        | inklusive Betriebsgerät, Befestigungsmaterial, Kabelverbinder |     |       |       |            |                 |



## Outdoorleuchte LA MER, seewasserbeständig

### Sockelleuchte

|       |                 |           |                 |
|-------|-----------------|-----------|-----------------|
| 40 cm | 1x E27 12W max. | HEI-37261 | <b>341,11 €</b> |
|-------|-----------------|-----------|-----------------|

B x H x T 10,5 x 40 x 10,5 cm

### Standleuchte

|       |                 |           |                 |
|-------|-----------------|-----------|-----------------|
| 70 cm | 1x E27 12W max. | HEI-37260 | <b>412,31 €</b> |
|-------|-----------------|-----------|-----------------|

B x H x T 10,5 x 70 x 10,5 cm

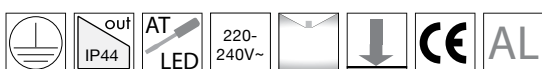
Farbe granit

Material Granit / V4A Edelstahl (seewasserbeständig) / PVC matt

### Leuchtmittelvorschlag (siehe auch S. 80-83)

RA43620818

RA44020717



## Outdoor Standleuchte ALUDRA

geeignet für Meeresklima durch salzwasserbeständige Oberfläche  
10 Jahre Garantie

### 45 cm hoch

|                          |                 |                 |                 |
|--------------------------|-----------------|-----------------|-----------------|
| seaside anthrazit        | 1x E27 15W max. | NORD-2118028250 | <b>186,42 €</b> |
| seaside schwarz          | 1x E27 15W max. | NORD-2118028203 | <b>186,42 €</b> |
| seaside metallisch braun | 1x E27 15W max. | NORD-2118028261 | <b>186,42 €</b> |

### Abmessungen

Ø x H 12,4 x 85,35 cm  
(inkl. Erdspieß)

### 95 cm hoch

|                          |                 |                 |                 |
|--------------------------|-----------------|-----------------|-----------------|
| seaside metallisch braun | 1x E27 15W max. | NORD-2118038250 | <b>250,31 €</b> |
| seaside schwarz          | 1x E27 15W max. | NORD-2118038203 | <b>250,31 €</b> |
| seaside metallisch braun | 1x E27 15W max. | NORD-2118038261 | <b>250,31 €</b> |

### Abmessungen

Ø x H 12,4 x 135,45 cm  
(inkl. Erdspieß)

Material Aluminium / PVC / Metall

### Lieferumfang

**inklusive** Fassung, Pfahl

### Leuchtmittelvorschlag (siehe auch S. 80-83)

RA43620818

RA44020717

**nordlux®**





### Solar LED Pollerleuchte PILASTRO

mit PIR-Sensor und Erdspieß / 3 Helligkeitsstufen schaltbar

anthrazit 2 W 3000K 23 / 115 / 230lm HEI-501401 **237,11 €**

Ø x H 16 x 50 cm

Farbe anthrazit

Material Aluminiumdruckguss, Abdeckung PC satiniert

Lieferumfang

**inklusive** Akku, Bewegungssensor, Dimmschalter, Erdspieß, Solarpanel



### Outdoor Aufbaustrahler

GU10 ISO-113296 **24,91 €**

Ø x H 9,2 x 31,5 cm

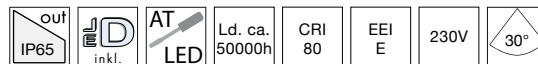
Farbe schwarz

Material Abdeckung Glas transparent

Leuchtmittelvorschlag (siehe auch S. 80-83)

RA43720056

RA43920155



### LED Gartenstrahler mit Erdspieß

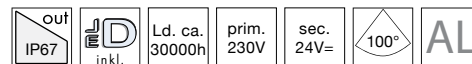
10 W 3000K 650lm 30° ISO-115677 **79,91 €**

L x B x H 16 x 7,9 x 10,5 cm

Farbe schwarz

Lieferumfang

**inklusive** Erdspieß, Betriebsgerät, 20 cm Netzkabel mit offenen Kabelenden



### PLUG & SHINE Erdspieß STING 3er-Basisset

3x 6 W 3000K 270lm PAUL-93696 **348,36 €**

Ø x H 5,2 x 29 cm

Kabel 515 cm

Farbe anthrazit

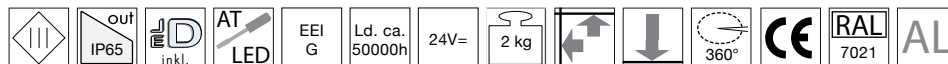
Material Aluminium

Lieferumfang

**inklusive** Betriebsgerät, 3 Erdspieße  
5m Kabel







**Outdoor LED Strahler COLT RGBW**



**RGBW**

|            |      |             |        |     |          |                 |
|------------|------|-------------|--------|-----|----------|-----------------|
| dunkelgrau | 25 W | RGB + 3000K | 1140lm | 20° | D-732129 | <b>499,96 €</b> |
| dunkelgrau | 25 W | RGB + 5500K | 1445lm | 20° | D-732125 | <b>499,96 €</b> |

benötigtes  
Zubehör Controller m. Fernbedienung D-843502

Gesamt  
B x H x T 13,1 x 26 x 12 cm  
Kopf  
Ø x L 13,1 x 11,2 cm

**3000K**

|            |      |       |        |     |          |                 |
|------------|------|-------|--------|-----|----------|-----------------|
| dunkelgrau | 30 W | 3000K | 2320lm | 40° | D-732110 | <b>289,96 €</b> |
|------------|------|-------|--------|-----|----------|-----------------|

Gesamt  
B x H x T 13,1 x 26 x 11,18 cm  
Kopf  
Ø x L 13,1 x 11,18 cm

**Zubehör**

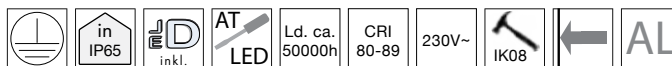
|               |          |                |
|---------------|----------|----------------|
| Aufbaugehäuse | D-930442 | <b>69,96 €</b> |
| Erdspieß      | D-930427 | <b>11,96 €</b> |

Ø x H 12,4 x 4,15 cm  
Ø x L 4,38 x 21,9 cm

Sockel  
Ø x L 12 x 5,6 cm

Lieferumfang  
**inklusive** Glasscheiben, Betriebsgerät, Sechskantschlüssel

**BRUMBERG**



**LED Fluter NEO MIDI IP65**



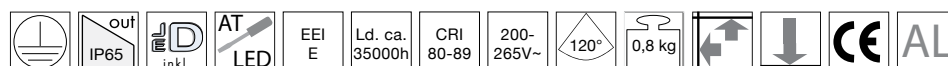
|         |      |       |        |               |                 |
|---------|------|-------|--------|---------------|-----------------|
| schwarz | 50 W | 3000K | 5450lm | BRUM-60813183 | <b>117,18 €</b> |
|---------|------|-------|--------|---------------|-----------------|

L x B x H 23 x 16 x 4 cm

Farbe schwarz  
Material Aluminium, Glas

Lieferumfang  
**inklusive** Betriebsgerät, 1m Kabel mit offenen Kabelenden

**ISOLED**



**LED Fluter PAD 30W**



|      |       |        |      |            |                |
|------|-------|--------|------|------------|----------------|
| 30 W | 4000K | 3120lm | 120° | ISO-115109 | <b>44,91 €</b> |
|------|-------|--------|------|------------|----------------|

L x B x T 19,5 x 14 x 3,5 cm

Farbe weiß  
Material Aluminium Druckguss

Lieferumfang  
**inklusive** Betriebsgerät, 1m Kabel mit offenen Kabelenden

Lieferumfang  
**exklusiv** Erdspieß ISO-113297





**F A R O**  
BARCELONA

### Outdoor Tischleuchte VERSUS

|           |                 |           |                 |
|-----------|-----------------|-----------|-----------------|
| weiß matt | 1x E27 15W max. | FAR-74423 | <b>257,96 €</b> |
|-----------|-----------------|-----------|-----------------|

Gesamt

B x H 50 x 48 cm

Farbe weiß matt

Leuchtmittelvorschlag (siehe auch S. 80-83)

|            |       |
|------------|-------|
| RA43620818 | 2700K |
| RA43820819 | 3000K |



**F A R O**  
BARCELONA

### Outdoor Tischleuchte MISTU 310

|            |                 |               |                 |
|------------|-----------------|---------------|-----------------|
| dunkelgrau | 1x E27 15W max. | FAR-74433S-02 | <b>106,82 €</b> |
|------------|-----------------|---------------|-----------------|

Schirm Ø x H 19 x 15 cm

Ø Fuß 13 cm

H gesamt 31 cm

Farbe dunkelgrau, opal

Leuchtmittelvorschlag (siehe auch S. 80-83)

|            |       |
|------------|-------|
| RA43620818 | 2700K |
| RA43820819 | 3000K |



### Outdoor Tischleuchte MOON 300



|            |                 |               |                 |
|------------|-----------------|---------------|-----------------|
| dunkelgrau | 1x E27 15W max. | FAR-74433S-01 | <b>124,49 €</b> |
|------------|-----------------|---------------|-----------------|

Schirm Ø x H 18 x 16,9 cm

Ø Fuß 13 cm

H gesamt 30 cm

Farbe dunkelgrau, opal

Leuchtmittelvorschlag (siehe auch S. 80-83)

|            |       |
|------------|-------|
| RA43620818 | 2700K |
| RA43820819 | 3000K |

### Outdoor Tischleuchte MUFFIN 259



|            |                 |               |                 |
|------------|-----------------|---------------|-----------------|
| dunkelgrau | 1x E27 15W max. | FAR-74433S-04 | <b>122,53 €</b> |
|------------|-----------------|---------------|-----------------|

Schirm Ø x H 20 x 13 cm

Ø Fuß 13 cm

H gesamt 25,9 cm

Farbe dunkelgrau, opal

Leuchtmittelvorschlag (siehe auch S. 80-83)

|            |       |
|------------|-------|
| RA43620818 | 2700K |
| RA43820819 | 3000K |

### LED Solar-Leuchtkugel GLOBO RGBW

**schwimmfähig und UV-resistent**

|         |          |     |           |                |
|---------|----------|-----|-----------|----------------|
| Ø 30 cm | RGB 4000 | 5lm | HEI-37234 | <b>92,69 €</b> |
|---------|----------|-----|-----------|----------------|

Ø 30 cm

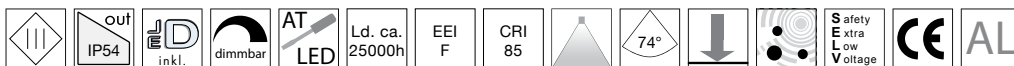
Farbe weiß

Material Polyethylen / Metall

Lieferumfang

**inklusive** Anschlusskabel





### Solar-Sockelleuchte NUSOLAR

Erfassungsbereich Bewegung 6m - Lichtleistung 100%, nach 30 Sekunden ohne Bewegung Lichtleistung 15%, An/Abschaltung bei 20 Lux

|       |       |       |       |             |                 |
|-------|-------|-------|-------|-------------|-----------------|
| 34 cm | 2,2 W | 151lm | 2700K | SIG-4502701 | <b>160,20 €</b> |
| 50 cm | 2,2 W | 151lm | 2700K | SIG-4502801 | <b>181,58 €</b> |

L x B x H  
 14,1 x 14,1 x 34 cm  
 14,1 x 14,1 x 50 cm

Farbe anthrazit

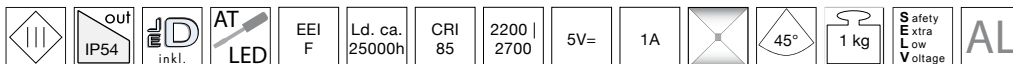
Material Aluminium

Lieferumfang

**inklusive** Erdspeiß, Präsenzmelder, Solarmodul







**Akku-Tischleuchte NUINDIE, IP54, 2.2W  
2700K / 2200K (Flex-Mood) 180lm, rund, dimmbar**

**rund**

|              |            |             |                 |
|--------------|------------|-------------|-----------------|
| nachtschwarz | Aluminium  | SIG-4501001 | <b>128,89 €</b> |
| graphitgrau  | Aluminium  | SIG-4501301 | <b>128,89 €</b> |
| schneeweiß   | Aluminium  | SIG-4501101 | <b>128,89 €</b> |
| salbeigrün   | Aluminium  | SIG-4508601 | <b>128,89 €</b> |
| pflaumenblau | Aluminium  | SIG-4516201 | <b>128,89 €</b> |
| delfinblau   | Aluminium  | SIG-4508501 | <b>128,89 €</b> |
| feuerrot     | Aluminium  | SIG-4508701 | <b>128,89 €</b> |
| sonnengelb   | Aluminium  | SIG-4501201 | <b>128,89 €</b> |
| gold         | Aluminium, | SIG-4508801 | <b>157,78 €</b> |
| silber       | Aluminium, | SIG-4508901 | <b>157,78 €</b> |
| bronze       | Aluminium, | SIG-4509001 | <b>157,78 €</b> |
| kupfer       | Aluminium, | SIG-4516501 | <b>157,78 €</b> |
| roségold     | Aluminium, | SIG-4516101 | <b>157,78 €</b> |
| kirschrot    | Aluminium, | SIG-4516001 | <b>157,78 €</b> |

H 38 cm

Basis

L x B 10 x 10 cm

Schirm

Ø 11 cm

Lieferumfang

**inklusive** Akku, Ladenetzteil, Magnetisches Ladekabel



**Akku- Bodenleuchte NUINDIE 1200 mm, IP54, 2.2W  
2700K / 2200K (Flex-Mood) 168lm / 197lm, rund, dimmbar**

**rund**

|              |            |             |                 |
|--------------|------------|-------------|-----------------|
| nachtschwarz | Aluminium  | SIG-4501701 | <b>241,47 €</b> |
| graphitgrau  | Aluminium  | SIG-4501901 | <b>241,47 €</b> |
| schneeweiß   | Aluminium  | SIG-4501601 | <b>241,47 €</b> |
| tannengrün   | Aluminium  | SIG-4518401 | <b>241,47 €</b> |
| sonnengelb   | Aluminium  | SIG-4501801 | <b>241,47 €</b> |
| gold         | Aluminium, | SIG-4518501 | <b>277,84 €</b> |
| silber       | Aluminium, | SIG-4518601 | <b>277,84 €</b> |
| bronze       | Aluminium, | SIG-4518701 | <b>277,84 €</b> |

H 120 cm

Basis

L x B 15 x 15 cm

Schirm

Ø 11 cm

Lieferumfang

**inklusive** Akku, Ladenetzteil, Magnetisches Ladekabel





## NUINDIE und NUMOTION Zubehör und Ersatzteile

**Ladenetzteil easy connect für Nuindie, Nuindie mini, Nuindie eckig, Nuindie mini eckig, Numotion und Nudrop**

|         |             |                |
|---------|-------------|----------------|
| weiß    | SIG-4509901 | <b>16,89 €</b> |
| schwarz | SIG-4509801 | <b>16,89 €</b> |

L 120 cm

**6-fach Ladenstation easy connect für Nuindie, Nuindie mini, Nuindie eckig, Nuindie mini eckig, Numotion und Nudrop**

|         |             |                |
|---------|-------------|----------------|
| schwarz | SIG-4508201 | <b>74,64 €</b> |
|---------|-------------|----------------|

L x B x H 33,5 x 3 x 1,5 cm

**Ladenetzteil easy connect Puk für Nuflair und Nutalis**

|         |             |                |
|---------|-------------|----------------|
| schwarz | SIG-4590101 | <b>16,89 €</b> |
| weiß    | SIG-4590201 | <b>16,89 €</b> |

L 12 cm

Lieferumfang **inklusive** Netzteil, Steckernetzteil



## Akku-Glasleuchte NUMOTION, 2,2W, IP54, 2200K/2700K, Flex-Mood, 171lm, dimmbar

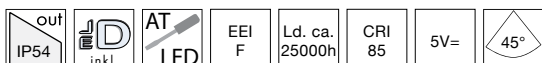
|              |                               |             |                 |
|--------------|-------------------------------|-------------|-----------------|
| nachtschwarz | Aluminium, Glas, mundgeblasen | SIG-4525001 | <b>179,44 €</b> |
| graphitgrau  | Aluminium, Glas, mundgeblasen | SIG-4525201 | <b>179,44 €</b> |
| schneeweiß   | Aluminium, Glas, mundgeblasen | SIG-4525101 | <b>179,44 €</b> |
| dünenbeige   | Aluminium, Glas, mundgeblasen | SIG-4525401 | <b>179,44 €</b> |
| tannengrün   | Aluminium, Glas, mundgeblasen | SIG-4525501 | <b>179,44 €</b> |
| pflaumenblau | Aluminium, Glas, mundgeblasen | SIG-4525301 | <b>179,44 €</b> |
| gold         | Aluminium, Glas, mundgeblasen | SIG-4525901 | <b>207,24 €</b> |
| silber       | Aluminium, Glas, mundgeblasen | SIG-4525801 | <b>207,24 €</b> |
| bronze       | Aluminium, Glas, mundgeblasen | SIG-4526001 | <b>207,24 €</b> |
| roségold     | Aluminium, Glas, mundgeblasen | SIG-4525601 | <b>207,24 €</b> |
| kirschrot    | Aluminium, Glas, mundgeblasen | SIG-4525701 | <b>207,24 €</b> |

Ø x H 16 x 26,5 cm

Material Aluminium, Glas

Lieferumfang **inklusive** Akku, Dimmer, Ladenetzteil, Magnetisches Ladekabel, Betriebsgerät





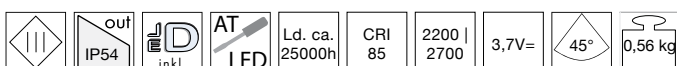
### Akku-Solarleuchte NUMOVE

|       |       |       |       |             |                 |
|-------|-------|-------|-------|-------------|-----------------|
| 39 cm | 2,2 W | 197lm | 2700K | SIG-4515601 | <b>160,20 €</b> |
| 59 cm | 2,2 W | 197lm | 2700K | SIG-4515701 | <b>170,89 €</b> |

|       |                    |
|-------|--------------------|
| H     | 32,5 cm<br>52,5 cm |
| Farbe | graphitgrau        |



SIGOR



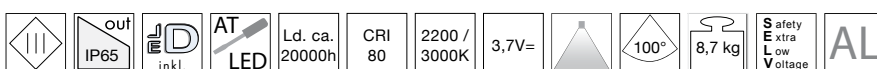
### Akku-Tischleuchte NUTALIS, 2,8W, IP54, 2200K/2700K, Flex-Mood, 120lm/130lm, dimmbar

|              |             |                 |
|--------------|-------------|-----------------|
| nachtschwarz | SIG-4517801 | <b>106,73 €</b> |
| schneeweiß   | SIG-4517601 | <b>106,73 €</b> |
| dünenbeige   | SIG-4517701 | <b>106,73 €</b> |

|                  |                 |
|------------------|-----------------|
| H x B x T        | 10 x 10 x 10 cm |
| Lieferumfang     |                 |
| <b>inklusive</b> | USB-C Ladekabel |



SIGOR



### Akku-Tischleuchte CANIS

#### CANIS, 3,5W, IP65, 2200K/3000K, 270lm, dimmbar

|                 |          |                |
|-----------------|----------|----------------|
| weiß matt       | D-346049 | <b>99,96 €</b> |
| dunkelgrau matt | D-346051 | <b>99,96 €</b> |
| mintgrün matt   | D-346045 | <b>99,96 €</b> |
| kobaltblau matt | D-346047 | <b>99,96 €</b> |

#### Zubehör CANIS

|                                      |          |                 |
|--------------------------------------|----------|-----------------|
| USB-Ladesockel (USB A ohne Netzteil) | D-930714 | <b>11,96 €</b>  |
| Ladestation 6-fach                   | D-930716 | <b>199,96 €</b> |

#### CANIS MINI, 2,3W, IP65, 2200K/3000K, 110lm, dimmbar

|                 |          |                |
|-----------------|----------|----------------|
| schwarz matt    | D-346083 | <b>89,96 €</b> |
| rost matt       | D-346081 | <b>89,96 €</b> |
| terracotta matt | D-346079 | <b>89,96 €</b> |
| beige matt      | D-346077 | <b>89,96 €</b> |

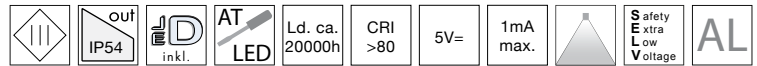
#### Zubehör CANIS Mini

|                                      |          |                 |
|--------------------------------------|----------|-----------------|
| USB-Ladesockel (USB A ohne Netzteil) | D-930732 | <b>9,96 €</b>   |
| Ladestation 15-fach                  | D-930734 | <b>299,96 €</b> |

|                  |   |
|------------------|---|
| Ø x H            | 11,2 x 35,6 cm<br>7,6 x 20,8 cm         |
| Material         | Aluminium-Druckguss / Polycarbonat (PC) |
| Lieferumfang     | Akku                                    |
| <b>inklusive</b> | LED Betriebsgerät                       |



DEKOLIGHT

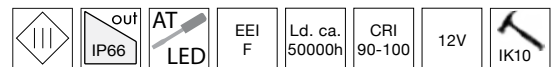


### Outdoor LED Akku-Laterne RAVELLO

|       |         |       |       |            |              |                 |
|-------|---------|-------|-------|------------|--------------|-----------------|
| 30 cm | schwarz | 2,2 W | 3000K | 10 - 180lm | KON-7811-750 | <b>163,98 €</b> |
| 50 cm | schwarz | 2,2 W | 3000K | 10 - 180lm | KON-7812-750 | <b>181,31 €</b> |

|                  |                                    |
|------------------|------------------------------------|
| B x H x T        | 15 x 30 x 15 cm<br>15 x 50 x 15 cm |
| Halterung        |                                    |
| H                | 9,5 cm                             |
| Farbe            | schwarz                            |
| Material         | Aluminium                          |
| Lieferumfang     |                                    |
| <b>inklusive</b> | Akku, Dimmer, USB Ladekabel        |

## LedsC4



### Bodeneinbauleuchte IP66 Max.

#### Max. SQUARE 7,5 x 7,5 cm

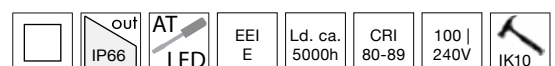
|       |       |       |     |                       |                 |
|-------|-------|-------|-----|-----------------------|-----------------|
| 4 W   | 2700K | 286lm | 9°  | LEDS-AI11-P4V9S1BBBCA | <b>283,76 €</b> |
| 6,5 W | 2700K | 519lm | 17° | LEDS-AI11-P7V9S2BBBCA | <b>283,76 €</b> |
| 4 W   | 3000K | 286lm | 9°  | LEDS-AI11-P4W9S1BBBCA | <b>283,76 €</b> |
| 6,5 W | 3000K | 519lm | 17° | LEDS-AI11-P7W9S2BBBCA | <b>283,76 €</b> |

#### Max. ROUND Ø7,5 cm

|       |       |       |     |                       |                 |
|-------|-------|-------|-----|-----------------------|-----------------|
| 4 W   | 2700K | 286lm | 9°  | LEDS-AI12-P4V9S1BBBCA | <b>283,76 €</b> |
| 6,5 W | 2700K | 519lm | 17° | LEDS-AI12-P7V9S2BBBCA | <b>283,76 €</b> |
| 4 W   | 3000K | 286lm | 9°  | LEDS-AI12-P4W9S1BBBCA | <b>283,76 €</b> |
| 6,5 W | 3000K | 519lm | 17° | LEDS-AI12-P7W9S2BBBCA | <b>283,76 €</b> |

B x H 7,5 x 5,5 cm

## LedsC4

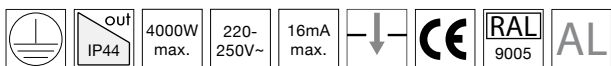


### Bodeneinbauleuchte IP66-IP67 XENA

|       |       |      |  |                    |                 |
|-------|-------|------|--|--------------------|-----------------|
| 4,6 W | 3000K | 70lm |  | LEDS-55-E102-34-CL | <b>327,67 €</b> |
| 4,6 W | 4000K | 74lm |  | LEDS-55-E102-34-CM | <b>327,67 €</b> |

B x H 20,4 x 26,5 cm





## Outdoor Steckdosenspieß

|        |            |                 |
|--------|------------|-----------------|
| 2-fach | ALB-662103 | <b>252,76 €</b> |
| 4-fach | ALB-662104 | <b>327,62 €</b> |

### Gesamt


B x T x H 8 x 12 x 40,5 cm  
 (inkl. Erdspieß) 8 x 12 x 48,5 cm

Farbe schwarz  
 Material Aluminium lackiert

Lieferumfang  
**inklusive** Abdeckung, Erdspieß, Stecker



albert



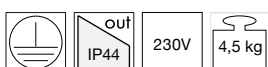
## Outdoor Energieverteiler PIEDRA

|        |            |       |                       |           |                 |
|--------|------------|-------|-----------------------|-----------|-----------------|
| 4-fach | 250V / 10A | 1150W | mit Funkfernbedienung | HEI-37504 | <b>152,87 €</b> |
|--------|------------|-------|-----------------------|-----------|-----------------|

B x H x T 19 x 22 x 18 cm

Farbe grau, stein  
 Material Polyresin / Kunststoff

Lieferumfang  
**inklusive** Anschlusskabel, Stecker, Fernbedienung



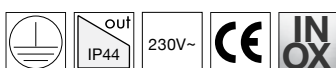
## Outdoor Energieverteiler BAUMSTUMPF

|        |            |       |                       |           |                 |
|--------|------------|-------|-----------------------|-----------|-----------------|
| 4-fach | 250V / 10A | 1200W | mit Funkfernbedienung | HEI-37501 | <b>151,96 €</b> |
|--------|------------|-------|-----------------------|-----------|-----------------|

L x B 27 x 31 cm

Farbe braun  
 Material Polyresin / Kunststoff

Lieferumfang  
**inklusive** Anschlusskabel, Stecker, Fernbedienung



## Outdoor Energieverteiler TOKIO

mit Kindersicherung

|        |      |       |           |                |
|--------|------|-------|-----------|----------------|
| 2-fach | 230V | 3680W | HEI-35103 | <b>46,09 €</b> |
| 4-fach | 230V | 3680W | HEI-35104 | <b>67,78 €</b> |

B x H 11,8 x 30 cm  
 Ø x B x H 7,6 x 11,8 x 45 cm

Farbe edelstahl  
 Material Edelstahl

Lieferumfang  
**inklusive** Montagematerial





### Outdoor Steckdosen säule

|           |                    |                 |
|-----------|--------------------|-----------------|
| 2-fach    | ALB-662105         | <b>313,58 €</b> |
| 4-fach    | ALB-662106         | <b>392,53 €</b> |
| B x H x T | 8 x 50 x 12 cm     |                 |
| Farbe     | schwarz            |                 |
| Material  | Aluminium lackiert |                 |



### Pollerleuchte LERNA mit 2 Steckdosen

| Leuchte mit 2 Steckdosen (separat von der Leuchte schaltbar) |  |          |                 |
|--|--|----------|-----------------|
| 100 cm   | Steckdosen separat von der Leuchte schaltbar | D-733070 | <b>299,96 €</b> |
| 60 cm  | Steckdosen separat von der Leuchte schaltbar | D-733071 | <b>259,96 €</b> |
| B x H x T  | 10 x 100 x 12 cm<br>10 x 60 x 12 cm          |          |                 |
| Kopf   | B x H x T 10 x 2 x 12 cm                     |          |                 |
| Leuchtenfuß  | B x H x T 10 x 2 x 12 cm                     |          |                 |
| Farbe  | graphitgrau                                  |          |                 |
| Material   | Aluminium-Druckguss / Glas                   |          |                 |



## Legende

|  |  |  |  |
|--|--|--|--|
|  | Schutzklasse<br>I (Schutzerdung)<br>II (Schutzisolierung)<br>III (Schutzkleinspannung) |  | Gewicht  |
|  | schwenkbar   |  | Anbringung an Flächen mit normalen / schwer entflammaren Werkstoffen erlaubt |
|  | drehbar  |  | Anbringung an Flächen mit Werkstoffen unbekannter Entflammbarkeit erlaubt    |
|  | Abstrahlwinkel   |  | max. Oberflächentemperatur am Betriebsgerät                                  |
|  | Aufbaupositionen   |  | kurzschlussfestes Sicherheitsbetriebsgerät                                   |
|  | Einbaupositionen   |  | Sicherheits Kleinspannung  |
|  | Einbautiefe  |  | CE Kennzeichnung   |
|  | runder / eckiger Deckenausschnitt  |  | EAC Kennzeichnung  |
|  | Led im Lieferumfang enthalten  |  | ENEC Kennzeichnung   |
|  | Led austauschbar / nicht austauschbar  |  | Edelstahl  |
|  | Lichtabstrahlrichtung einseitig, up/down bzw rundum                                    |  | Aluminium  |
|  | dimmbar  |  | Farbangabe RAL (mit entsprechendem RAL-Farbtou, hier 9010 reinweiß)          |
|  | Einsatzbereich mit entsprechendem IP-Wert (hier 20 bzw. 66)                            |  | Bewegungsmelder  |
|  | Stoßfestigkeit mit entsprechendem IK-Wert (hier 06)                                    |  |  |

Die angegebenen Preise sind **Netto-Preise** abzügl. Ihres individuellen Rabatts zzgl. Versand und der gesetzl. MwSt.

Es gelten unsere AGB unter <https://www.ks-germany.com/AGB>.

Die Bildrechte liegen beim jeweiligen Leuchtenhersteller.

## SOCIAL MEDIA

Bleiben Sie mit uns in Kontakt und up to date. Verpassen Sie keine News und Trends. Auf Facebook, YouTube, Instagram, Pinterest, X, Xing und LinkedIn finden Sie Interessantes, Neuigkeiten und viele Anregungen, wie Sie ihr Business mit der KS Licht Markenwelt ausbauen können.

Folgen Sie uns jetzt!



KS Licht- u. Elektrotechnik GmbH  
Manderscheidtstr. 8c  
45141 Essen

Tel.: +49 (0)201-89924-0  
Fax: +49 (0)201-89924-124  
Email: Verkauf@KS-Germany.com

Onlineshop: [business.KS-Licht.de](https://business.KS-Licht.de)  
Internet: [www.KS-Germany.com](https://www.KS-Germany.com)

