



**KS**

# BIG WHITE<sup>®</sup>

## OUTDOOR 2024



**SLV**  
EXPERIENCE LIGHT



## KS LICHT und SLV : seit mehr als 30 Jahren starke Partner in Sachen Licht

### ABHOLZENTRUM IN ESSEN

Seit **über 30 Jahren** ergänzt KS Licht- und Elektrotechnik GmbH die Produkte und Leistungen von SLV mit einer Vielzahl von Serviceleistungen. Wir unterhalten für Sie ein Abholzentrum für SLV Produkte mitten im Herzen des Ruhrgebiets, in dem Sie die bei uns bestellte Ware kurzfristig abholen können.

### SLV LEUCHTEN LIVE ERLEBEN

Auf mehr als 300 m<sup>2</sup> Ausstellungsfläche präsentieren wir Ihnen eine große Auswahl von SLV Leuchten. Hier beraten Sie unsere fachlich geschulten Berater und Lichtplaner persönlich. Gleichzeitig können Sie unsere Ausstellung nutzen, um Ihren Kunden unsere Leuchten in Funktion und Wirkung zu präsentieren. Überzeugen Sie sich von der Qualität unserer Außenleuchten in der Outdoor-Ausstellung.

### KOSTENLOSE LICHTPLANUNG

Wir entwickeln mit Ihnen und nach Ihren Bedürfnissen praxisorientierte Lichtlösungen. Ob für Geschäftsräume, Verkaufsräume oder privates Ambiente: Unsere Lichtplaner haben immer die passenden Konzepte für eine bedarfsorientierte und energetisch sinnvolle Lösung parat. Gerne berechnen wir für Sie die Amortisationszeit Ihrer neuen, energiesparenden LED-Beleuchtung.

### KS MULTI-BRAND LEUCHTEN ONLINESHOP

In unserem Business-Onlineshop unter [www.business.KS-Licht.de](http://www.business.KS-Licht.de) finden Sie alles, was Sie bei Ihrer täglichen Arbeit unterstützt:

- Aktuelle Sonderangebote und Neuheiten
- Onlineprüfung der Warenverfügbarkeit
- Alle Ersatzteile bequem finden und bestellen
- Schnellbestellformular
- Alle Kataloge zum Downloaden oder als Blätterkatalog mit Produktlinks
- Ausschreibungstexte, Lichtverteilungskurven/LDT Plugins und Schnellrechentabellen
- Konfiguratoren für Leuchtensysteme

**KS Licht- u. Elektrotechnik GmbH**  
**Manderscheidstr. 8c**  
**45141 Essen**

Tel.: 0201-89924-0  
Fax: 0201-89924-124

Onlineshop: [www.business.KS-Licht.de](http://www.business.KS-Licht.de)  
Internet: [www.KS-Germany.com](http://www.KS-Germany.com)  
Email: [Verkauf@KS-Germany.com](mailto:Verkauf@KS-Germany.com)

**Besuchen Sie uns vor Ort oder rufen Sie uns an:**








Montag - Donnerstag durchgehend von 08.00 Uhr bis 16.30 Uhr  
Freitag durchgehend von 08.00 Uhr bis 15.00 Uhr



Scannen Sie den Link zu unserem Schnellbestellformular und erhalten Sie aktuelle Informationen über die Warenverfügbarkeit!



[www.business.ks-licht.de/schnellbestellformular](http://www.business.ks-licht.de/schnellbestellformular)

	Mobile Leuchten und Standleuchten .....	004
	Strahler .....	097
	Wandleuchten .....	115
	Deckenleuchten .....	197
	Wand- und Deckenleuchten .....	213
	Einbauleuchten .....	229
	Bodeneinbauleuchten .....	239

## ZUBEHÖR

	Leuchtmittel .....	269
	Zubehörteile .....	277



NEW

LED  
VINOLINA ONE | 007



NEW

LED  
VINOLINA | 007



NEW

LED  
VINOLINA TWO | 009



LED  
TONILA | 011



NEW

LED  
TAHA | 011



NEW

SCKET  
S-TUBE 32/75 | 013



NEW

SCKET  
PHOTONI 45/75 | 015



NEW

LED  
S-CUBE 35/75 | 017



NEW

LED  
R-CUBE 35/70 | 019



NEW

LED  
LID I 75 | 021



NEW

LED  
LID I 45 | 021



NEW

LED  
I-RING | 023



NEW

LED  
M-POL S | 024



NEW

LED  
M-POL S | 025



LED  
M-POL S | 026



LED  
M-POL S | 027



LED  
M-POL S | 028



LED  
M-POL M | 029



LED  
M-POL M | 030



LED  
M-POL M | 031



M-POL 30/60/90 | 033



SCKET  
CONCRETO | 037



SCKET  
CONCRETO | 037



LED  
ESKINA  
FRAME 45/75 | 039



LED  
ESKINA  
FRAME 75 | 039



LED  
ESKINA FRAME  
125/175 | 040



LED  
ESKINA 30/80 | 041



LED  
LOGS 40/70 | 043



SCKET  
GRAFIT 30/60/90 | 045



SCKET  
GRAFIT 30/60/90 | 047



LED  
QUADRULO | 049



LED  
RUSTY®  
SLOT 50/80 | 050



SCKET  
RUSTY®  
SLOT 50/80 | 051



SCKET  
RUSTY®  
PATHLIGHT | 052



LED  
RUSTY® 40/70 | 053



SCKET  
RUSTY® 40/70 | 053



SCKET  
RUSTY®  
CONE 24 | 055



SCKET  
RUSTY®  
CONE 40/70 | 055



SCKET  
RUSTY® 40/70 | 056



SCKET  
ARROCK  
GRANITE 40/70 | 057



SCKET  
ARROCK  
ARC | 058



LED  
ARROCK  
STONE 50/75 | 059



**S**CKET  
ARROCK SLOT | 059



**LED**  
L-LINE OUT 30 | 060



**LED**  
L-LINE OUT 60 | 061



**LED**  
L-LINE  
OUT 50/80 | 061



**S**CKET  
THEO  
PATHLIGHT | 062



**LED**  
OVALISK 75/100 | 063



**S**CKET  
GLOO PURE  
27/44/70 | 065



**S**CKET  
ROTOBALL  
25/40/50 | 067



**S**CKET  
PHOTONIA | 069



**S**CKET  
PHOTONIA | 069



**S**CKET  
OTOS GLAS | 069



**S**CKET  
CUBIX | 070



**S**CKET  
CONE | 070



**S**CKET  
MOLAT | 071



**S**CKET  
MOLAT | 071



**S**CKET  
LISENNE 40/70 | 072



**S**CKET  
ADEGAN  
MANILA | 073



**S**CKET  
ADEGAN | 073



**S**CKET  
ALPA MUSHROOM  
45/75 | 075



**S**CKET  
ALPA CONE 100 | 075



**LED**  
APONI 90/120 | 076



**LED**  
TRUST 30/60 | 077



**S**CKET  
BIG NAILS 50/80 | 078



**S**CKET  
ROX ACRYL  
30/60/90 | 079



**S**CKET  
VAP SLIM  
30/60/90 | 081



**S**CKET  
C-POL | 082



**S**CKET  
F-POL | 082



**S**CKET  
SQUARE  
POLE 30/60/90 | 083



**LED**  
SLOTS 45/65 | 085



**LED**  
H-POL 30/60 | 086



**LED**  
H-POL TWIN  
30/60 | 087



**LED**  
SLOTBOX 40/70 | 088



**LED**  
FLATT 65/100 | 089



**LED**  
ABRIDOR 60/100 | 091



**LED**  
IPERI 50 | 091



**S**CKET  
QUADRASYL 75 | 092



**LED**  
QUAD POLE | 093



**LED**  
BOOKAT | 093



**LED**  
RASCALI 45/65 | 094




**S**CKET  
MYRA SPOT | 095



**S**CKET  
SITRA 360 | 095



1007357 007

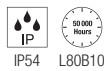
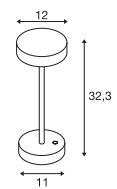
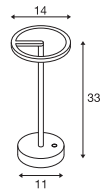



1007360 007




## VINOLINA ONE TL, Akku

## VINOLINA TL, Akku



5V Batteriebetrieb  
Systemleistung: 2.5W  
Material: Aluminium

- Laufzeit 12h
- Ladezeit 7h
- inkl. Ladeplatte
- exkl. Netzteil
- USB A



5V Batteriebetrieb  
Systemleistung: 2.2W  
Material: Aluminium

- Laufzeit 12h
- Ladezeit 7h
- inkl. Ladeplatte
- exkl. Netzteil
- USB A



Down 125lm | 2700K



Down 130lm | 2700K | 130lm | 3000K

Variante	Art.Nr.	EUR
● schwarz	1007359	139,00
○ weiß	1007357	139,00
● rost	1007358	139,00

Variante	Art.Nr.	EUR
● schwarz	1007362	139,00
○ weiß	1007360	139,00
● rost	1007361	139,00


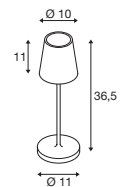


1007697 009





## VINOLINA TWO TL, Akku



IP65 L70B20

5V Batteriebetrieb  
Systemleistung: 2W  
Material: Aluminium

- Touch dimmbar
- Laufzeit 10h
- Ladezeit 5h
- inkl. Ladestation für eine Leuchte



Down 190lm | 2200K  
2700K  
3000K

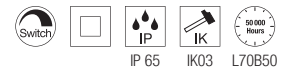
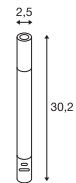
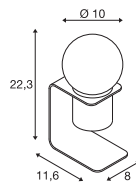
Variante	Art.Nr.	EUR
● schwarz	1007693	139,00
○ weiß	1007692	139,00
● sand	1007697	139,00
● rost	1007695	139,00
● rot	1007694	139,00
● lindgrün	1007696	139,00





## TONILA TL

## TAHA Leuchten-Set, Akku



5VBatteriebetrieb  
Systemleistung: 1.6W  
Material: Aluminium / Kunststoff

- Batterie 3.6V 2000mAh inkl.
- Netzteil exkl. USB Ladegerät 5V DC/1-2A benötigt. Für MINI-USB Ladekabel
- Durch Taster in 3 Stufen dimmbar

100-240V ~50/60Hz | 5V Batteriebetrieb  
Systemleistung: 5W  
Max. U-out Treiber: 5V DC  
Material: Aluminium / Kunststoff

- inkl. Ladekabel




Down 90lm | 2700K



Down 200lm | 2700K

Variante	Art.Nr.	EUR
● schwarz	1002583	118,00

Variante	Art.Nr.	EUR
● schwarz	1007380	159,00
● gelb		



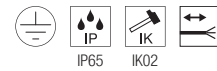
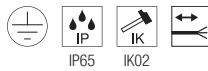
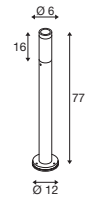
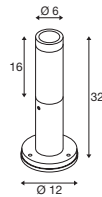
1007651 013

1007652 013



### S-TUBE 32 Pole, GU10

### S-TUBE 75 Pole, GU10



220-240V ~50/60Hz  
Material: Aluminium

220-240V ~50/60Hz  
Material: Aluminium

- offenes Kabelende

- offenes Kabelende

**SOCKET** **INSIDE** <10 W

**SOCKET** **INSIDE** <10 W

Socket: 1xGU10 max. Ø: 5 cm | L: 5.5 cm

Socket: 1xGU10 max. Ø: 5 cm | L: 5.5 cm

Variante	Art.Nr.	EUR
● schwarz	1007651	84,00

Variante	Art.Nr.	EUR
● schwarz	1007652	134,00

LED GU10 51mm | 6W | 38°  
 2700K | 450lm | EEK=F  
 6kWh/1000h

Art. Nr.: 1005077 | 7,50 EUR

LED GU10 51mm | 6W | 38°  
 2700K | 450lm | EEK=F  
 6kWh/1000h

Art. Nr.: 1005077 | 7,50 EUR

⊕

Artikel	Art.Nr.	EUR
Verbindungsbox IP68, 3-polig	228730	23,00
● schwarz	228730	23,00

⊕

Artikel	Art.Nr.	EUR
Verbindungsbox IP68, 3-polig	228730	23,00
● schwarz	228730	23,00



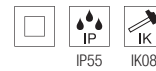

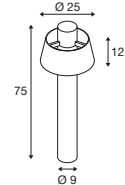
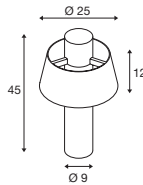
1007587 015

1007584 015



PHOTONI 45  
Pole, E27

PHOTONI 75  
Pole, E27



220-240V ~50/60Hz  
Material: Aluminium

220-240V ~50/60Hz  
Material: Aluminium

- IP Anschlussbox
- sea-air-resistant

- IP Anschlussbox
- sea-air-resistant



Socket: 1xE27      max. Ø: 6 cm      L: 11.6 cm

Socket: 1xE27      max. Ø: 6 cm      L: 11.6 cm

Variante	Art.Nr.	EUR
● schwarz	1007587	179,00
● rost	1007583	179,00

Variante	Art.Nr.	EUR
● schwarz	1007584	199,00
● rost	1007580	199,00



A60 | 7.5W | 180°  
2700K | 720lm | EEK=F  
8kWh/1000h




Art. Nr.: 1005305 | 19,00 EUR



A60 | 7.5W | 180°  
2700K | 720lm | EEK=F  
8kWh/1000h



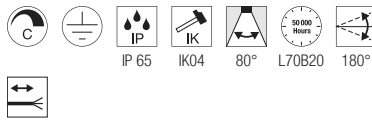
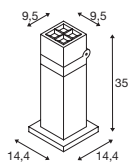
Art. Nr.: 1005305 | 19,00 EUR







### S-CUBE 35 Pole



220-240V ~50/60Hz | 350mA  
Systemleistung: 15W  
Material: Aluminium

- offenes Kabelende



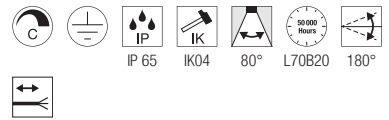
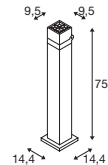
Down 1000lm | 2700K | 1200lm | 3000K

Variante	Art.Nr.	EUR
● anthrazit	1007460	● 199,00



Artikel	Art.Nr.	EUR
Verbindungsbox IP68, 3-polig		
● schwarz	228730	23,00

### S-CUBE 75 Pole



220-240V ~50/60Hz | 350mA  
Systemleistung: 15W  
Material: Aluminium

- offenes Kabelende



Down 1000lm | 2700K | 1200lm | 3000K

Variante	Art.Nr.	EUR
● anthrazit	1007459	● 234,00



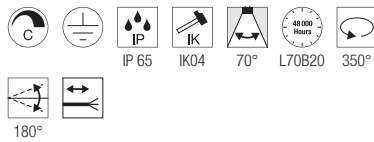
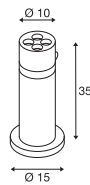

Artikel	Art.Nr.	EUR
Verbindungsbox IP68, 3-polig		
● schwarz	228730	23,00



1007513 019



### R-CUBE 35 Pole



220-240V ~50/60Hz | 350mA  
Systemleistung: 15W  
Material: Aluminium

- offenes Kabelende



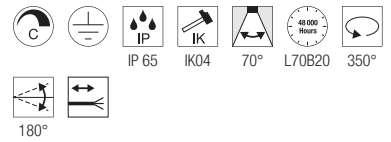
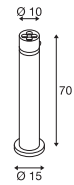
Down 800lm | 2700K | 800lm | 3000K

Variante	Art.Nr.	EUR
● anthrazit	1007513	● 199,00



Artikel	Art.Nr.	EUR
Verbindungsbox IP68, 3-polig		
● schwarz	228730	23,00

### R-CUBE 75 Pole



220-240V ~50/60Hz | 350mA  
Systemleistung: 15W  
Material: Aluminium

- offenes Kabelende



Down 800lm | 2700K | 800lm | 3000K


Variante	Art.Nr.	EUR
● anthrazit	1007512	● 234,00



Artikel	Art.Nr.	EUR
Verbindungsbox IP68, 3-polig		
● schwarz	228730	23,00



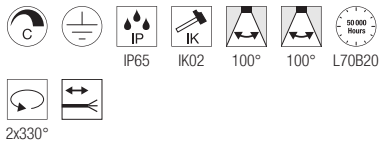
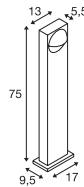
1007670 021



1007669 021



### LID I 75 Pole, double



220-240V ~50/60Hz | 700mA  
Systemleistung: 29W  
Material: Aluminium

- offenes Kabelende



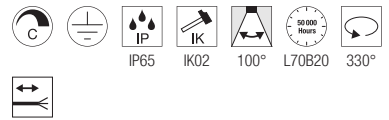
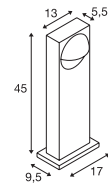
Down 850lm | 2700K | 1000lm | 3000K

Variante	Art.Nr.	EUR
● anthrazit	1007669	● 299,00



Artikel	Art.Nr.	EUR
Verbindungsbox IP68, 3-polig		
● schwarz	228730	23,00

### LID I 45 Pole, single



220-240V ~50/60Hz | 350mA  
Systemleistung: 15W  
Material: Aluminium

- offenes Kabelende



Down 900lm | 2700K | 1050lm | 3000K

Variante	Art.Nr.	EUR
● anthrazit	1007670	● 219,00




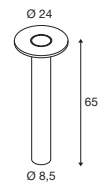
Artikel	Art.Nr.	EUR
Verbindungsbox IP68, 3-polig		
● schwarz	228730	23,00



1007237 023



## I-RING Pole



100-240V ~50/60Hz | 350mA  
 Systemleistung: 9.2W  
 Material: Aluminium



Down

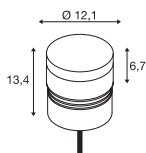
670lm | 3000K

Variante	Art.Nr.	EUR
● anthrazit	1007237	● 229,00



Artikel	Art.Nr.	EUR
Schraubenset		
● edelstahl	228753	9,25

M-POL S  
Polehead 360°, entblendet



220-240V ~50/60Hz | 500mA  
Systemleistung: 10W  
Material: Aluminium



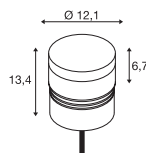
Down 750lm | 2700K

Variante	Art.Nr.	EUR
● anthrazit	1007232	290,00



Artikel	Art.Nr.	EUR
Pole		
● anthrazit H: 23,4 cm	1006379	99,00
● anthrazit H: 53,4 cm	1006380	139,00
● anthrazit H: 83,4 cm	1006381	169,00
Bodenanker		
● edelstahl	1006382	49,00
T-Verbinderbox		
● schwarz	228726	36,00
Verbindungsbox IP68, 3-polig		
● schwarz	228730	23,00

M-POL S  
Polehead 360°, entblendet, DALI



220-240V ~50/60Hz | 500mA  
Systemleistung: 10W  
Material: Aluminium




Down 750lm | 2700K

Variante	Art.Nr.	EUR
● anthrazit	1007233	310,00



Artikel	Art.Nr.	EUR
Pole		
● anthrazit H: 23,4 cm	1006379	99,00
● anthrazit H: 53,4 cm	1006380	139,00
● anthrazit H: 83,4 cm	1006381	169,00
Bodenanker		
● edelstahl	1006382	49,00
Verbindungsbox		
● schwarz	228725	17,90
Verbindungsbox IP68, 5-polig		
● schwarz	1006453	35,00




1006381 + 1007233 033 + 024



1006380 + 1007232 033 + 024



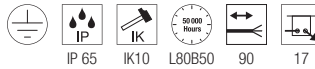
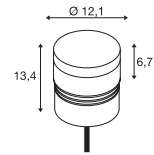
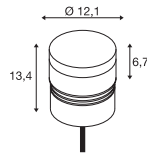


1006380 + 1007235 033 + 025



### M-POL S Polehead 180°, entblendet

### M-POL S Polehead 180°, entblendet, DALI



220-240V ~50/60Hz | 500mA  
Systemleistung: 10W  
Material: Aluminium



220-240V ~50/60Hz | 500mA  
Systemleistung: 10W  
Material: Aluminium



Down 700lm | 2700K



Down 700lm | 2700K

Variante	Art.Nr.	EUR
● anthrazit	1007234	299,00

Variante	Art.Nr.	EUR
● anthrazit	1007235	319,00



Artikel	Art.Nr.	EUR
Pole		
● anthrazit		
H: 23,4 cm	1006379	99,00
● anthrazit		
H: 53,4 cm	1006380	139,00
● anthrazit		
H: 83,4 cm	1006381	169,00
Bodenanker		
● edelstahl	1006382	49,00
T-Verbindebox		
● schwarz	228726	36,00
Verbindungsbox IP68, 3-polig		
● schwarz	228730	23,00



Artikel	Art.Nr.	EUR
Pole		
● anthrazit		
H: 23,4 cm	1006379	99,00
● anthrazit		
H: 53,4 cm	1006380	139,00
● anthrazit		
H: 83,4 cm	1006381	169,00
Bodenanker		
● edelstahl	1006382	49,00
Verbindungsbox		
● schwarz	228725	17,90
Verbindungsbox IP68, 5-polig		
● schwarz	1006453	35,00

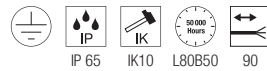
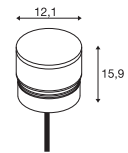


1006381 + 1006389 033 + 027



1006381 + 1006393 033 + 027

## M-POL S Polehead



220-240V ~50/60Hz | 500mA  
Leistungsaufnahme: 9W  
Systemleistung: 11W  
Material: Aluminium



Down 470lm | 2700K | 510lm | 3000K

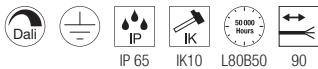
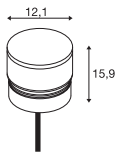
Variante	Art.Nr.	EUR
● anthrazit	1006383	259,00



Artikel	Art.Nr.	EUR
Pole		
● anthrazit H: 23,4 cm	1006379	99,00
● anthrazit H: 53,4 cm	1006380	139,00
● anthrazit H: 83,4 cm	1006381	169,00
Bodenanker		
● edelstahl	1006382	49,00
T-Verbinderbox		
● schwarz	228726	36,00
Verbindungsbox IP68, 3-polig		
● schwarz	228730	23,00



### M-POL S Polehead, DALI



220-240V ~50/60Hz | 500mA  
Leistungsaufnahme: 17W  
Systemleistung: 19W  
Material: Aluminium



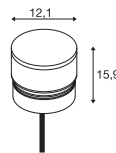
Down 890lm | 2700K | 950lm | 3000K

Variante	Art.Nr.	EUR
● anthrazit	1006389	365,00



Artikel	Art.Nr.	EUR
Pole		
● anthrazit		
H: 23,4 cm	1006379	99,00
● anthrazit		
H: 53,4 cm	1006380	139,00
● anthrazit		
H: 83,4 cm	1006381	169,00
Bodenanker		
● edelstahl	1006382	49,00
Verbindungsbox		
● schwarz	228725	17,90
Verbindungsbox IP68, 5-polig		
● schwarz	1006453	35,00

### M-POL S Polehead, Shader



220-240V ~50/60Hz | 500mA  
Leistungsaufnahme: 9W  
Systemleistung: 11W  
Material: Aluminium



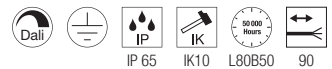
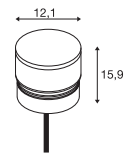
Down 285lm | 2700K | 310lm | 3000K

Variante	Art.Nr.	EUR
● anthrazit	1006387	279,00



Artikel	Art.Nr.	EUR
Pole		
● anthrazit		
H: 23,4 cm	1006379	99,00
● anthrazit		
H: 53,4 cm	1006380	139,00
● anthrazit		
H: 83,4 cm	1006381	169,00
Bodenanker		
● edelstahl	1006382	49,00
T-Verbinderbox		
● schwarz	228726	36,00
Verbindungsbox IP68, 3-polig		
● schwarz	228730	23,00

### M-POL S Polehead, Shader, DALI



220-240V ~50/60Hz | 500mA  
Leistungsaufnahme: 17W  
Systemleistung: 19W  
Material: Aluminium



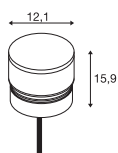
Down 520lm | 2700K | 550lm | 3000K

Variante	Art.Nr.	EUR
● anthrazit	1006393	385,00



Artikel	Art.Nr.	EUR
Pole		
● anthrazit		
H: 23,4 cm	1006379	99,00
● anthrazit		
H: 53,4 cm	1006380	139,00
● anthrazit		
H: 83,4 cm	1006381	169,00
Bodenanker		
● edelstahl	1006382	49,00
Verbindungsbox		
● schwarz	228725	17,90
Verbindungsbox IP68, 5-polig		
● schwarz	1006453	35,00

M-POL S  
Polehead, Louver



220-240V ~50/60Hz | 500mA  
Leistungsaufnahme: 9W  
Systemleistung: 11W  
Material: Aluminium



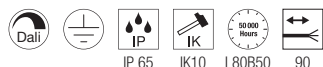
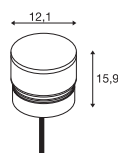
Down 145lm | 2700K 155lm | 3000K

Variante	Art.Nr.	EUR
● anthrazit	1006385	315,00



Artikel	Art.Nr.	EUR
Pole		
● anthrazit		
H: 23,4 cm	1006379	99,00
● anthrazit		
H: 53,4 cm	1006380	139,00
● anthrazit		
H: 83,4 cm	1006381	169,00
Bodenanker		
● edelstahl	1006382	49,00
T-Verbinderbox		
● schwarz	228726	36,00
Verbindungsbox IP68, 3-polig		
● schwarz	228730	23,00

M-POL S  
Polehead, Louver, DALI



220-240V ~50/60Hz | 500mA  
Leistungsaufnahme: 17W  
Systemleistung: 19W  
Material: Aluminium



Down 260lm | 2700K 270lm | 3000K

Variante	Art.Nr.	EUR
● anthrazit	1006391	449,00




Artikel	Art.Nr.	EUR
Pole		
● anthrazit		
H: 23,4 cm	1006379	99,00
● anthrazit		
H: 53,4 cm	1006380	139,00
● anthrazit		
H: 83,4 cm	1006381	169,00
Bodenanker		
● edelstahl	1006382	49,00
Verbindungsbox		
● schwarz	228725	17,90
Verbindungsbox IP68, 5-polig		
● schwarz	1006453	35,00



1006381 + 1006391 033 + 028



1006381 + 1006388 033 + 029

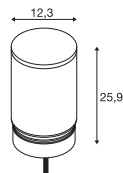


1006379 + 1006390 033 + 029



1006379 + 1006384 033 + 029

### M-POL M Polehead



220-240V ~50/60Hz | 500mA  
 Leistungsaufnahme: 9W  
 Systemleistung: 11W  
 Material: Aluminium



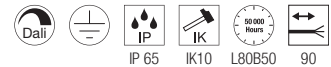
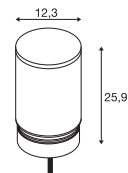
Down 590lm | 2700K | 660lm | 3000K

Variante	Art.Nr.	EUR
● anthrazit	1006384	279,00



Artikel	Art.Nr.	EUR
Pole		
● anthrazit		
H: 23,4 cm	1006379	99,00
● anthrazit		
H: 53,4 cm	1006380	139,00
● anthrazit		
H: 83,4 cm	1006381	169,00
Bodenanker		
● edelstahl	1006382	49,00
T-Verbinderbox		
● schwarz	228726	36,00
Verbindungsbox IP68, 3-polig		
● schwarz	228730	23,00

### M-POL M Polehead, DALI



220-240V ~50/60Hz | 500mA  
 Leistungsaufnahme: 17W  
 Systemleistung: 19W  
 Material: Aluminium



Down 1150lm | 2700K | 1230lm | 3000K

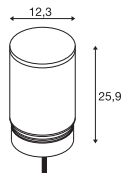
Variante	Art.Nr.	EUR
● anthrazit	1006390	385,00



Artikel	Art.Nr.	EUR
Pole		
● anthrazit		
H: 23,4 cm	1006379	99,00
● anthrazit		
H: 53,4 cm	1006380	139,00
● anthrazit		
H: 83,4 cm	1006381	169,00
Bodenanker		
● edelstahl	1006382	49,00
Verbindungsbox		
● schwarz	228725	17,90
Verbindungsbox IP68, 5-polig		
● schwarz	1006453	35,00



## M-POL M Polehead, Shader



220-240V ~50/60Hz | 500mA  
Leistungsaufnahme: 9W  
Systemleistung: 11W  
Material: Aluminium



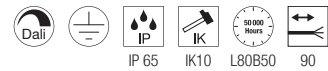
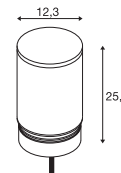
Down 420lm | 2700K | 460lm | 3000K

Variante	Art.Nr.	EUR
● anthrazit	1006388	299,00



Artikel	Art.Nr.	EUR
Pole		
● anthrazit H: 23,4 cm	1006379	99,00
● anthrazit H: 53,4 cm	1006380	139,00
● anthrazit H: 83,4 cm	1006381	169,00
Bodenanker		
● edelstahl	1006382	49,00
T-Verbinderbox		
● schwarz	228726	36,00
Verbindungsbox IP68, 3-polig		
● schwarz	228730	23,00

## M-POL M Polehead, Shader, DALI



220-240V ~50/60Hz | 500mA  
Leistungsaufnahme: 17W  
Systemleistung: 19W  
Material: Aluminium



Down 820lm | 2700K | 870lm | 3000K

Variante	Art.Nr.	EUR
● anthrazit	1006394	409,00

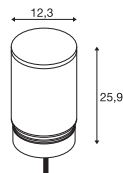


Artikel	Art.Nr.	EUR
Pole		
● anthrazit H: 23,4 cm	1006379	99,00
● anthrazit H: 53,4 cm	1006380	139,00
● anthrazit H: 83,4 cm	1006381	169,00
Bodenanker		
● edelstahl	1006382	49,00
Verbindungsbox		
● schwarz	228725	17,90
Verbindungsbox IP68, 5-polig		
● schwarz	1006453	35,00

1006381 + 1006388 033 + 030



M-POL M  
Polehead, Louver



220-240V ~50/60Hz | 500mA  
Leistungsaufnahme: 9W  
Systemleistung: 11W  
Material: Aluminium



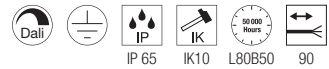
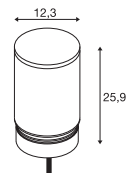
Down 190lm | 2700K | 210lm | 3000K

Variante	Art.Nr.	EUR
● anthrazit	1006386	439,00



Artikel	Art.Nr.	EUR
Pole		
● anthrazit		
H: 23,4 cm	1006379	99,00
● anthrazit		
H: 53,4 cm	1006380	139,00
● anthrazit		
H: 83,4 cm	1006381	169,00
Bodenanker		
● edelstahl	1006382	49,00
T-Verbinderbox		
● schwarz	228726	36,00
Verbindungsbox IP68, 3-polig		
● schwarz	228730	23,00

M-POL M  
Polehead, Louver, DALI



220-240V ~50/60Hz | 500mA  
Leistungsaufnahme: 17W  
Systemleistung: 19W  
Material: Aluminium



Down 350lm | 2700K | 370lm | 3000K

Variante	Art.Nr.	EUR
● anthrazit	1006392	529,00



Artikel	Art.Nr.	EUR
Pole		
● anthrazit		
H: 23,4 cm	1006379	99,00
● anthrazit		
H: 53,4 cm	1006380	139,00
● anthrazit		
H: 83,4 cm	1006381	169,00
Bodenanker		
● edelstahl	1006382	49,00
Verbindungsbox		
● schwarz	228725	17,90
Verbindungsbox IP68, 5-polig		
● schwarz	1006453	35,00

1006381 + 1006392 033 + 031



[1006380](tel:1006380) + [1006392](tel:1006392) 033 + 031





M-POL 30  
Pole



M-POL 60  
Pole



M-POL 90  
Pole



Material: Aluminium

Variante	Art.Nr.	EUR
● anthrazit	1006379	99,00



Artikel	Art.Nr.	EUR
Verbindungsbox IP68, 5-polig		
● schwarz	1006453	35,00
T-Verbinderbox		
● schwarz	228726	36,00
Verbindungsbox IP68, 3-polig		
● schwarz	228730	23,00

Material: Aluminium

Variante	Art.Nr.	EUR
● anthrazit	1006380	139,00



Artikel	Art.Nr.	EUR
Verbindungsbox IP68, 5-polig		
● schwarz	1006453	35,00
T-Verbinderbox		
● schwarz	228726	36,00
Verbindungsbox IP68, 3-polig		
● schwarz	228730	23,00

Material: Aluminium

Variante	Art.Nr.	EUR
● anthrazit	1006381	169,00



Artikel	Art.Nr.	EUR
Verbindungsbox IP68, 5-polig		
● schwarz	1006453	35,00
T-Verbinderbox		
● schwarz	228726	36,00
Verbindungsbox IP68, 3-polig		
● schwarz	228730	23,00

# GESTALTEN SIE IHR M-POL SYSTEM

---

In wenigen Schritten zur passenden Pollerleuchte – das modulare M-POL System macht's möglich. Dazu kombiniert es drei Größen und acht Leuchtenköpfe mit fünf Lichteigenschaften und zwei Farbtemperaturen. Ob in hoher oder flacher Form, mit Shader für einseitig abgeschattetes Licht, homogener und diffuser Ausstrahlung oder blendfrei durch integrierte Lamellen. Ob mit 2700 oder 3000 Kelvin, als On/Off-Version oder DALI-steuerbar. Konfigurieren Sie Ihre gewünschten M-POL Pollerleuchten und rücken Sie jedes Outdoor-Ambiente ins beste Licht.

## WÄHLE DEINE(N) BEVORZUGTE(N) ...

- 1 Poller (30, 60, 90)
- 2 Leuchtenkopf (On/Off, DALI)
- 3 Leuchtenkopfgröße (hoch, flach)
- 4 Lichteigenschaft (Clear, Shader, Louver)
- 5 Farbtemperatur (2700, 3000K)



FERTIG!


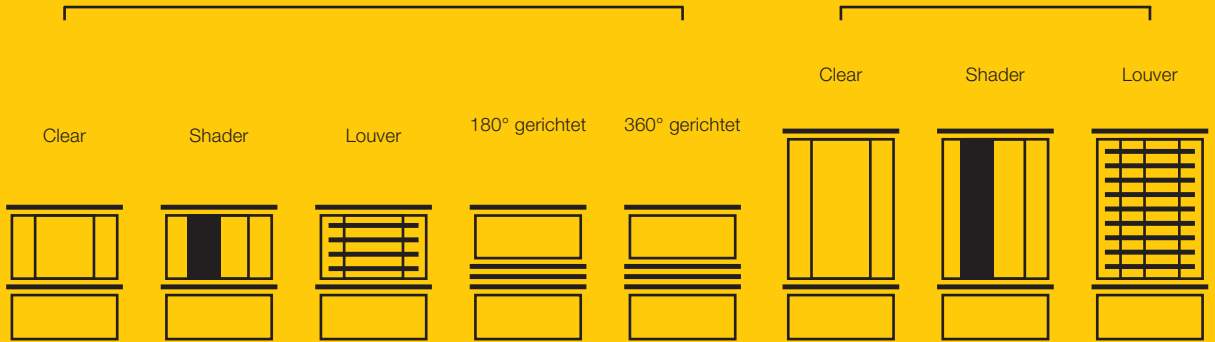
# LEUCHTENKÖPFE

## M-POL S

Ø: 12,3 cm, H: 15,9 cm


## M-POL M

Ø: 12,3 cm, H: 25,9 cm




### M-POL 30

Ø: 12,4 cm, H: 23,4 cm



### M-POL 60

Ø: 12,4 cm, H: 53,4 cm



### M-POL 90

Ø: 12,4 cm, H: 83,4 cm

# POLLER

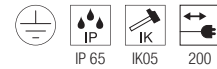
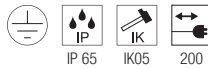
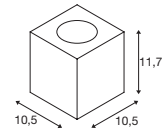
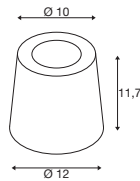


1006408 037



**CONCRETO**  
FL, rund, QPAR 51

**CONCRETO**  
FL, eckig, QPAR51



220-240V ~50/60Hz  
Material: Beton / Aluminium

220-240V ~50/60Hz  
Material: Beton / Aluminium

- IP44 Schutzkontaktstecker

- IP 44 Konturenstecker



Socket: 1xGU10 max. Ø: 5.1 cm | L: 6 cm

Socket: 1xGU10 max. Ø: 5.1 cm | L: 6 cm

Variante	Art.Nr.	EUR
● grau	1006408	120,00

Variante	Art.Nr.	EUR
● grau	1006409	120,00



LED GU10 51mm | 6W | 38°  
2700K | 450lm | EEK=F  
6kWh/1000h



Art. Nr.: 1005077 | 7,50 EUR



LED GU10 51mm | 6W | 38°  
2700K | 450lm | EEK=F  
6kWh/1000h



Art. Nr.: 1005077 | 7,50 EUR



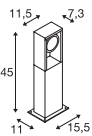
1004749 039



1004750 039



### ESKINA FRAME 45 Pole, single



220-240V ~50/60Hz | 350mA  
Systemleistung: 15W  
Material: Aluminium



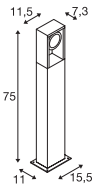
Down 1100lm | 3000K | 1200lm | 4000K

Variante	Art.Nr.	EUR
● anthrazit	1004749	282,00



Artikel	Art.Nr.	EUR
Verbindungsbox IP68, 3-polig		
● schwarz	228730	23,00

### ESKINA FRAME 75 Pole, single



220-240V ~50/60Hz | 350mA  
Systemleistung: 15W  
Material: Aluminium



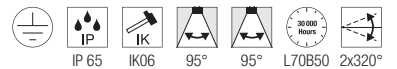
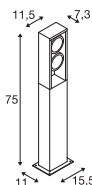
Down 1100lm | 3000K | 1200lm | 4000K

Variante	Art.Nr.	EUR
● anthrazit	1004750	308,00



Artikel	Art.Nr.	EUR
Verbindungsbox IP68, 3-polig		
● schwarz	228730	23,00

### ESKINA FRAME 75 Pole, double



220-240V ~50/60Hz | 700mA  
Systemleistung: 27W  
Material: Aluminium



Spot 1 1100lm | 3000K | 1200lm | 4000K  
Spot 2 1100lm | 3000K | 1200lm | 4000K

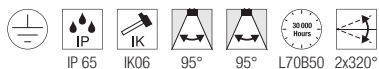
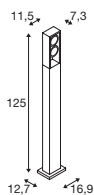
Variante	Art.Nr.	EUR
● anthrazit	1004751	349,00



Artikel	Art.Nr.	EUR
Verbindungsbox IP68, 3-polig		
● schwarz	228730	23,00

## ESKINA FRAME 125

Pole, double



220-240V ~50/60Hz | 700mA  
Systemleistung: 27W  
Material: Aluminium



Spot 1	1100lm	3000K	1200lm	4000K
Spot 2	1100lm	3000K	1200lm	4000K

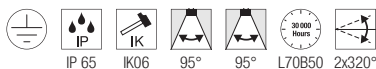
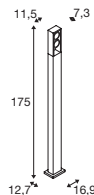
Variante	Art.Nr.	EUR
● anthrazit	1005439	403,00



Artikel	Art.Nr.	EUR
Verbindungsbox IP68, 3-polig		
● schwarz	228730	23,00

## ESKINA FRAME 175

Pole, double



220-240V ~50/60Hz | 700mA  
Systemleistung: 27W  
Material: Aluminium





Spot 1	1100lm	3000K	1200lm	4000K
Spot 2	1100lm	3000K	1200lm	4000K


Variante	Art.Nr.	EUR
● anthrazit	1005440	474,00



Artikel	Art.Nr.	EUR
Verbindungsbox IP68, 3-polig		
● schwarz	228730	23,00





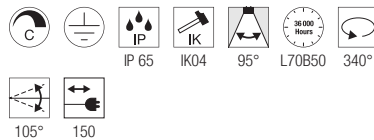
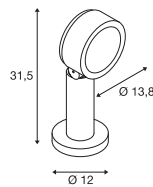


1002906 041



1002907 041

### ESKINA 30 Pole



220-240V ~50/60Hz | 350mA  
Systemleistung: 14.5W  
Material: Aluminium

- IP44 Schutzkontaktstecker



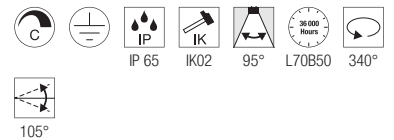
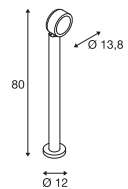
Down 1000lm | 3000K | 4000K

Variante	Art.Nr.	EUR
● anthrazit	1002906	282,00



Artikel	Art.Nr.	EUR
Erdspieß		
● grau	230060	53,00

### ESKINA 80 Pole



220-240V ~50/60Hz | 350mA  
Systemleistung: 14.5W  
Material: Aluminium



Down 1000lm | 3000K | 4000K

Variante	Art.Nr.	EUR
● anthrazit	1002907	308,00




Artikel	Art.Nr.	EUR
Erdspieß		
● grau	230060	53,00
Verbindungsbox IP68, 3-polig		
● schwarz	228730	23,00



232115

043



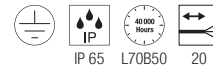

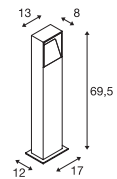
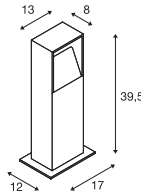
232125

043



## LOGS 40 Pole

## LOGS 70 Pole



220-240V ~50/60Hz | 500mA  
Systemleistung: 9.5W  
Material: Aluminium

220-240V ~50/60Hz | 500mA  
Systemleistung: 9.5W  
Material: Aluminium

- offenes Kabelende

- offenes Kabelende



Down 570lm | 3000K

Down 570lm | 3000K


Variante	Art.Nr.	EUR
● anthrazit	232115	259,00

Variante	Art.Nr.	EUR
● anthrazit	232125	299,00




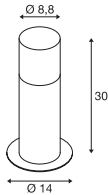
Artikel	Art.Nr.	EUR
Betonanker		
● grau	232119	61,00
Erdspieß		
● grau	231230	45,50
Schraubenset		
● edelstahl	228754	4,50
Verbindungsbox IP68, 3-polig		
● schwarz	228730	23,00

Artikel	Art.Nr.	EUR
Betonanker		
● grau	232119	61,00
Erdspieß		
● grau	231230	45,50
Schraubenset		
● edelstahl	228754	4,50
Verbindungsbox IP68, 3-polig		
● schwarz	228730	23,00





**GRAFIT 30**  
Pole, rund, E27



220-240V ~50/60Hz  
Material: Aluminium / Acryl

- offenes Kabelende



Socket: 1xE27 max. Ø: 6 cm | L: 11.5 cm

Variante	Art.Nr.	EUR
● anthrazit	1006180	80,00



LED E27 | 8W | 240°  
3000K | 880lm | EEK=E  
8kWh/1000h

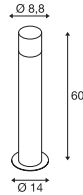


Art. Nr.: 1005289 | 10,25 EUR



Artikel	Art.Nr.	EUR
Verbindungsbox IP68, 3-polig		
● schwarz	228730	23,00

**GRAFIT 60**  
Pole, rund, E27



220-240V ~50/60Hz  
Material: Aluminium / Acryl

- offenes Kabelende



Socket: 1xE27 max. Ø: 6 cm | L: 11.5 cm

Variante	Art.Nr.	EUR
● anthrazit	1006181	100,00



LED E27 | 8W | 240°  
3000K | 880lm | EEK=E  
8kWh/1000h

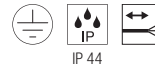
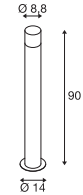


Art. Nr.: 1005289 | 10,25 EUR



Artikel	Art.Nr.	EUR
Verbindungsbox IP68, 3-polig		
● schwarz	228730	23,00

**GRAFIT 90**  
Pole, rund, E27



220-240V ~50/60Hz  
Material: Aluminium / Acryl

- offenes Kabelende



Socket: 1xE27 max. Ø: 6 cm | L: 11.5 cm

Variante	Art.Nr.	EUR
● anthrazit	1006182	131,00



LED E27 | 8W | 240°  
3000K | 880lm | EEK=E  
8kWh/1000h



Art. Nr.: 1005289 | 10,25 EUR



Artikel	Art.Nr.	EUR
Verbindungsbox IP68, 3-polig		
● schwarz	228730	23,00




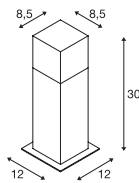
231225 047



1006184 047



### GRAFIT 30 Pole, E27



220-240V ~50/60Hz  
Material: Aluminium / Kunststoff

- offenes Kabelende



Socket: 1xE27 max. Ø: 6 cm | L: 11.5 cm

Variante	Art.Nr.	EUR
● anthrazit	231215	80,00



LED E27 | 8W | 240°  
3000K | 880lm | EEK=E  
8kWh/1000h

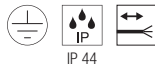
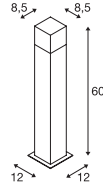


Art. Nr.: 1005289 | 10,25 EUR



Artikel	Art.Nr.	EUR
Erdspeiß		
● grau	231230	45,50
Schraubenset		
● edelstahl	228754	4,50
Verbindungsbox IP68, 3-polig		
● schwarz	228730	23,00

### GRAFIT 60 Pole, E27



220-240V ~50/60Hz  
Material: Aluminium / Kunststoff

- offenes Kabelende



Socket: 1xE27 max. Ø: 6 cm | L: 11.5 cm

Variante	Art.Nr.	EUR
● anthrazit	231225	100,00



LED E27 | 8W | 240°  
3000K | 880lm | EEK=E  
8kWh/1000h

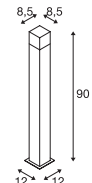


Art. Nr.: 1005289 | 10,25 EUR



Artikel	Art.Nr.	EUR
Erdspeiß		
● grau	231230	45,50
Schraubenset		
● edelstahl	228754	4,50
Verbindungsbox IP68, 3-polig		
● schwarz	228730	23,00

### GRAFIT 90 Pole, E27



220-240V ~50/60Hz  
Material: Aluminium / Acryl

- offenes Kabelende



Socket: 1xE27 max. Ø: 6 cm | L: 11.5 cm

Variante	Art.Nr.	EUR
● anthrazit	1006184	131,00



LED E27 | 8W | 240°  
3000K | 880lm | EEK=E  
8kWh/1000h



Art. Nr.: 1005289 | 10,25 EUR



Artikel	Art.Nr.	EUR
Erdspeiß		
● grau	231230	45,50
Verbindungsbox IP68, 3-polig		
● schwarz	228730	23,00

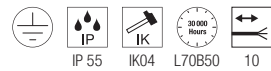
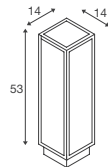


1005442 049





## QUADRULO FL



100-277V ~50/60Hz | 480mA  
Systemleistung: 7W  
Material: Aluminium / Acryl

- IP Anschlussbox

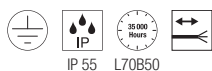
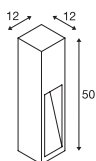


Down

340lm | 3000K

Variante	Art.Nr.	EUR
● anthrazit	1005442	166,00

## RUSTY® SLOT 50 Pole



220-240V ~50/60Hz  
Systemleistung: 9W  
Material: FeCSI-Stahl / Polycarbonat (PC)

- offenes Kabelende



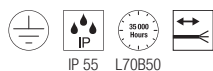
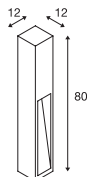
Down 30lm | 3000K

Variante	Art.Nr.	EUR
● rost	233447	309,00



Artikel	Art.Nr.	EUR
Erdspieß		
● grau	231230	45,50
Verbindungsbox IP68, 3-polig		
● schwarz	228730	23,00

## RUSTY® SLOT 80 Pole



220-240V ~50/60Hz  
Systemleistung: 9W  
Material: FeCSI-Stahl / Polycarbonat (PC)

- offenes Kabelende



Down 30lm | 3000K


Variante	Art.Nr.	EUR
● rost	233457	389,00



Artikel	Art.Nr.	EUR
Erdspieß		
● grau	231230	45,50
Verbindungsbox IP68, 3-polig		
● schwarz	228730	23,00

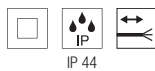
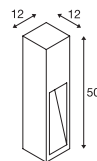


229410 051



233457 050

### RUSTY® SLOT 50 Pole, E27



220-240V ~50/60Hz  
Material: FeCSI-Stahl / Polycarbonat (PC)

- offenes Kabelende



Socket: 1xE27 max. Ø: 4.8 cm | L: 13.9 cm

Variante	Art.Nr.	EUR
● rost	229410	286,00



LED E27 | 8W | 240°  
3000K | 880lm | EEK=E  
8kWh/1000h

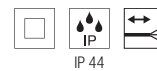
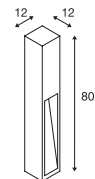


Art. Nr.: 1005289 | 10,25 EUR



Artikel	Art.Nr.	EUR
Erdspeiß		
● grau	231230	45,50
Verbindungsbox IP68, 3-polig		
● schwarz	228730	23,00

### RUSTY® SLOT 80 Pole, E27



220-240V ~50/60Hz  
Material: FeCSI-Stahl / Polycarbonat (PC)

- offenes Kabelende



Socket: 1xE27 max. Ø: 4.8 cm | L: 13.9 cm

Variante	Art.Nr.	EUR
● rost	229411	360,00



LED E27 | 8W | 240°  
4000K | 920lm | EEK=E  
8kWh/1000h



Art. Nr.: 1005290 | 10,25 EUR



Artikel	Art.Nr.	EUR
Erdspeiß		
● grau	231230	45,50
Verbindungsbox IP68, 3-polig		
● schwarz	228730	23,00



229411 051

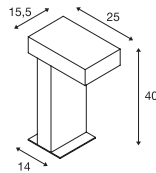


233090 052



229420 053

## RUSTY® PATHLIGHT Pole, TCR-TSE



220-240V ~50/60Hz  
Material: FeCSi-Stahl / Polycarbonat (PC)

- offenes Kabelende



Socket: 1xGX53 max. Ø: 7.5 cm | L: 2.7 cm

Variante	Art.Nr.	EUR
● rost	230090	312,00



LED GX53 | 6.1W | 120°  
3000K | 490lm | EEK=G  
6kWh/1000h


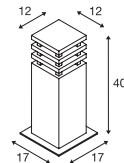


Art. Nr.: 1005271 | 11,50 EUR



Artikel	Art.Nr.	EUR
Erdspieß		
● grau	229422	45,50
Verbindungsbox IP68, 3-polig		
● schwarz	228730	23,00

## RUSTY® 40 Pole



220-240V ~50/60Hz  
Systemleistung: 9W  
Material: FeCSi-Stahl / Polycarbonat (PC)

- offenes Kabelende



Down 90lm | 3000K


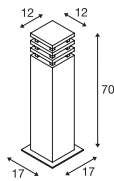
Variante	Art.Nr.	EUR
● rost	233427	309,00



Artikel	Art.Nr.	EUR
Erdspieß		
● grau	229422	45,50
Verbindungsbox IP68, 3-polig		
● schwarz	228730	23,00



RUSTY® 70  
Pole



220-240V ~50/60Hz  
Systemleistung: 9W  
Material: FeCSI-Stahl / Polycarbonat (PC)


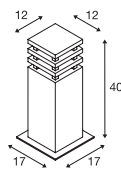
- offenes Kabelende



Down 90lm | 3000K

Variante	Art.Nr.	EUR
● rost	233437	389,00

RUSTY® 40  
Pole, E27



220-240V ~50/60Hz  
Material: FeCSI-Stahl / Polycarbonat (PC)

- offenes Kabelende



Socket: 1xE27 max. Ø: 4.8 cm | L: 13.9 cm

Variante	Art.Nr.	EUR
● rost	229420	286,00



LED E27 | 8W | 240°  
3000K | 880lm | EEK=E  
8kWh/1000h

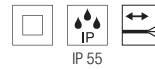
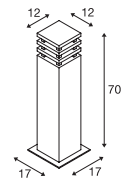


Art. Nr.: 1005289 | 10,25 EUR



Artikel	Art.Nr.	EUR
Erdspieß		
● grau	229422	45,50
Verbindungsbox IP68, 3-polig		
● schwarz	228730	23,00

RUSTY® 70  
Pole, E27



220-240V ~50/60Hz  
Material: FeCSI-Stahl / Polycarbonat (PC)

- offenes Kabelende



Socket: 1xE27 max. Ø: 4.8 cm | L: 13.9 cm

Variante	Art.Nr.	EUR
● rost	229421	360,00



LED E27 | 8W | 240°  
4000K | 920lm | EEK=E  
8kWh/1000h



Art. Nr.: 1005290 | 10,25 EUR


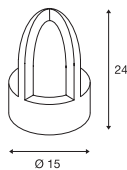


Artikel	Art.Nr.	EUR
Erdspieß		
● grau	229422	45,50
Verbindungsbox IP68, 3-polig		
● schwarz	228730	23,00





RUSTY® CONE 24  
FL, E14



220-240V ~50/60Hz  
Material: FeCSI-Stahl / Glas



Socket: 1xE14 max. Ø: 4.8 cm | L: 13.9 cm

Variante	Art.Nr.	EUR
● rost	229430	276,00


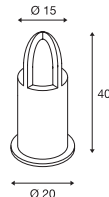


C35 | 4.2W | 320°  
2700K | 350lm | EEK=G  
5kWh/1000h



Art. Nr.: 1005285 | 8,50 EUR

RUSTY® CONE 40  
Pole, E27



220-240V ~50/60Hz  
Material: FeCSI-Stahl / Glas



Socket: 1xE27 max. Ø: 4.8 cm | L: 13.9 cm

Variante	Art.Nr.	EUR
● rost	229431	419,00



LED E27 | 8W | 240°  
3000K | 880lm | EEK=E  
8kWh/1000h

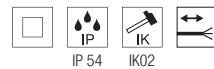
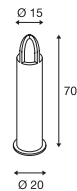


Art. Nr.: 1005289 | 10,25 EUR



Artikel	Art.Nr.	EUR
Erdspeiß		
● grau	229422	45,50
Verbindungsbox IP68, 3-polig		
● schwarz	228730	23,00

RUSTY® CONE 70  
Pole, E27



220-240V ~50/60Hz  
Material: FeCSI-Stahl / Polycarbonat (PC)



Socket: 1xE27 max. Ø: 4.8 cm | L: 13.9 cm

Variante	Art.Nr.	EUR
● rost	229432	499,00



LED E27 | 8W | 240°  
3000K | 880lm | EEK=E  
8kWh/1000h




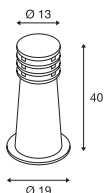
Art. Nr.: 1005289 | 10,25 EUR



Artikel	Art.Nr.	EUR
Erdspeiß		
● grau	229422	45,50
Verbindungsbox IP68, 3-polig		
● schwarz	228730	23,00

• offenes Kabelende

RUSTY® 40  
Pole, E27



220-240V ~50/60Hz  
Material: FeCSi-Stahl / Polycarbonat (PC)

- offenes Kabelende



Socket: 1xE27 max. Ø: 4.8 cm | L: 13.9 cm

Variante	Art.Nr.	EUR
● rost	229020	286,00



LED E27 | 8W | 240°  
4000K | 920lm | EEK=E  
8kWh/1000h


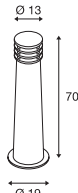


Art. Nr.: 1005290 | 10,25 EUR



Artikel	Art.Nr.	EUR
Erdspieß		
● edelstahl	229022	49,50
Verbindungsbox IP68, 3-polig		
● schwarz	228730	23,00

RUSTY® 70  
Pole, E27



220-240V ~50/60Hz  
Material: FeCSi-Stahl / Polycarbonat (PC)

- offenes Kabelende



Socket: 1xE27 max. Ø: 4.8 cm | L: 13.9 cm

Variante	Art.Nr.	EUR
● rost	229021	360,00



LED E27 | 8W | 240°  
3000K | 880lm | EEK=E  
8kWh/1000h




Art. Nr.: 1005289 | 10,25 EUR



Artikel	Art.Nr.	EUR
Erdspieß		
● edelstahl	229022	49,50
Verbindungsbox IP68, 3-polig		
● schwarz	228730	23,00



229020 056



231410 057





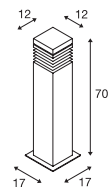
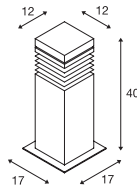
229021 056



231411 057

**ARROCK GRANITE 40**  
Pole, square, E27

**ARROCK GRANITE 70**  
Pole, square, E27



220-240V ~50/60Hz  
Material: Granit / Edelstahl 304

220-240V ~50/60Hz  
Material: Granit / Edelstahl 304



Socket: 1xE27 max. Ø: 5.2 cm | L: 11.5 cm

Socket: 1xE27 max. Ø: 5.2 cm | L: 11.5 cm

Variante	Art.Nr.	EUR
● grau	231410	359,00

Variante	Art.Nr.	EUR
● grau	231411	434,00



LED E27 | 8W | 240°  
3000K | 880lm | EEK=E  
8kWh/1000h



Art. Nr.: 1005289 | 10,25 EUR



LED E27 | 8W | 240°  
4000K | 920lm | EEK=E  
8kWh/1000h



Art. Nr.: 1005290 | 10,25 EUR

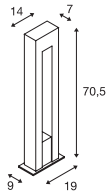


Artikel	Art.Nr.	EUR
Erdspieß		
● edelstahl	229022	49,50
Verbindungsbox IP68, 3-polig		
● schwarz	228730	23,00



Artikel	Art.Nr.	EUR
Erdspieß		
● edelstahl	229022	49,50
Verbindungsbox IP68, 3-polig		
● schwarz	228730	23,00

ARROCK ARC  
Pole, QPAR51



220-240V ~50/60Hz  
Material: Granit / Edelstahl 304



Socket: 1xGU10 max. Ø: 5.1 cm | L: 7.6 cm

Variante	Art.Nr.	EUR
● grau	231420	359,00




LED GU10 51mm | 6W | 38°  
2700K | 450lm | EEK=F  
6kWh/1000h



Art. Nr.: 1005075 | 7,50 EUR

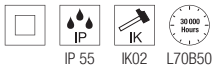
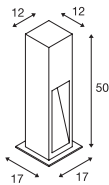


Artikel	Art.Nr.	EUR
Erdspieß		
● grau	231233	49,50





### ARROCK STONE 50 Pole



220-240V ~50/60Hz | 700mA  
Systemleistung: 9W  
Material: Basalt / Edelstahl 304



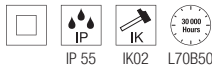
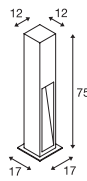
Down 330lm | 3000K

Variante	Art.Nr.	EUR
● grau	231370	413,00



Artikel	Art.Nr.	EUR
Erdspieß		
● grau	231233	49,50

### ARROCK STONE 75 Pole



220-240V ~50/60Hz | 700mA  
Systemleistung: 9W  
Material: Basalt / Edelstahl 304



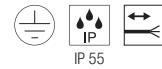
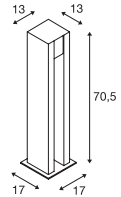
Down 330lm | 3000K

Variante	Art.Nr.	EUR
● grau	231371	474,00



Artikel	Art.Nr.	EUR
Erdspieß		
● grau	231233	49,50

### ARROCK SLOT Pole, QPAR51



220-240V ~50/60Hz  
Material: Granit / Edelstahl 304

- offenes Kabelende



Socket: 1xGU10

Variante	Art.Nr.	EUR
● grau	231440	413,00



LED GU10 51mm | 6W | 38°  
2700K | 450lm | EEK=F  
6kWh/1000h



Art. Nr.: 1005076 | 7,50 EUR

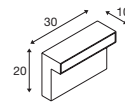


Artikel	Art.Nr.	EUR
Erdspieß		
● grau	231235	49,50
Verbindungsbox IP68, 3-polig		
● schwarz	228730	23,00



1003535 061

## L-LINE OUT 30 FL, vertikal



1003538 061



IP 65 IK02 L70B50 20

220-240V ~50/60Hz | 500mA  
Systemleistung: 11.5W  
Material: Aluminium / Polycarbonat (PC)

- Die Lichtfarbe muss vor der Installation eingestellt werden
- offenes Kabelende



CRI 80

Down 800lm | 3000K | 810lm | 4000K

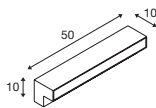
Variante	Art.Nr.	EUR
● anthrazit	1003536	232,00



Artikel	Art.Nr.	EUR
Verbindungsbox IP68, 3-polig		
● schwarz	228730	23,00



L-LINE OUT 60  
FL, vertikal



220-240V ~50/60Hz | 500mA  
Systemleistung: 11.5W  
Material: Aluminium / Polycarbonat (PC)

- Die Lichtfarbe muss vor der Installation eingestellt werden
- offenes Kabelende



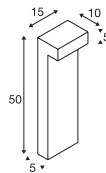
Down 780lm | 3000K | 800lm | 4000K

Variante	Art.Nr.	EUR
● anthrazit	1003535	242,00



Artikel	Art.Nr.	EUR
Verbindungsbox IP68, 3-polig		
● schwarz	228730	23,00

L-LINE OUT 50  
Pole, horizontal



220-240V ~50/60Hz | 350mA  
Systemleistung: 7W  
Material: Aluminium / Polycarbonat (PC)

- Die Lichtfarbe muss vor der Installation eingestellt werden
- offenes Kabelende



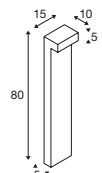
Down 490lm | 3000K | 530lm | 4000K

Variante	Art.Nr.	EUR
● anthrazit	1003537	191,00



Artikel	Art.Nr.	EUR
Verbindungsbox IP68, 3-polig		
● schwarz	228730	23,00

L-LINE OUT 80  
Pole, horizontal



220-240V ~50/60Hz | 350mA  
Systemleistung: 7W  
Material: Aluminium / Polycarbonat (PC)

- Die Lichtfarbe muss vor der Installation eingestellt werden
- offenes Kabelende



Down 490lm | 3000K | 530lm | 4000K

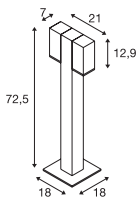
Variante	Art.Nr.	EUR
● anthrazit	1003538	222,00



Artikel	Art.Nr.	EUR
Verbindungsbox IP68, 3-polig		
● schwarz	228730	23,00

# THEO PATHLIGHT

Pole, double



220-240V ~50/60Hz  
Material: Aluminium



Socket: 2xGU10

Variante	Art.Nr.	EUR
● anthrazit	1002871	239,00




LED GU10 51mm | 6W | 38°  
2700K | 450lm | EEK=F  
6kWh/1000h



Art. Nr.: 1005077 | 7,50 EUR



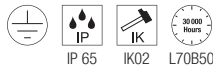
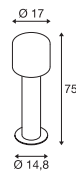
Artikel	Art.Nr.	EUR
Verbindungsbox IP68, 3-polig		
● schwarz	228730	23,00



1002871 062



### OVALISK 75 Pole



220-240V ~50/60Hz | 500mA  
Systemleistung: 9.2W  
Material: Aluminium / Glas



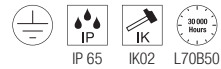
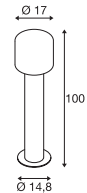
Down 580lm | 3000K | 630lm | 4000K

Variante	Art.Nr.	EUR
● anthrazit	1004680	332,00



Artikel	Art.Nr.	EUR
Betonanker		
○ silber	228712	64,00
Erdspieß		
● grau	228722	58,00
Verbindungsbox IP68, 3-polig		
● schwarz	228730	23,00

### OVALISK 100 Pole



220-240V ~50/60Hz | 500mA  
Systemleistung: 9.2W  
Material: Aluminium / Glas




Down 580lm | 3000K | 630lm | 4000K

Variante	Art.Nr.	EUR
● anthrazit	1004681	362,00

1004680 063



1002000 065

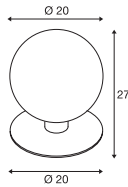


1002001 065





GLOO PURE 27  
Pole, E27



220-240V ~50/60Hz  
Material: Aluminium / Glas

- offenes Kabelende



Socket: 1xE27 max. Ø: 4.8 cm | L: 18 cm

Variante	Art.Nr.	EUR
● anthrazit	1001999	93,00



| 13.5W | 240°  
3000K | 1520lm | EEK=E  
14kWh/1000h

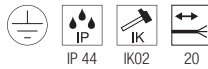
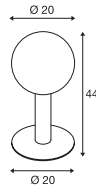


Art. Nr.: 1005307 | 12,50 EUR



Artikel	Art.Nr.	EUR
Erdspieß		
● grau	231234	52,00
Verbindungsbox IP68, 3-polig		
● schwarz	228730	23,00

GLOO PURE 44  
Pole, E27



220-240V ~50/60Hz  
Material: Aluminium / Glas

- offenes Kabelende



Socket: 1xE27 max. Ø: 4.8 cm | L: 18 cm

Variante	Art.Nr.	EUR
● anthrazit	1002000	124,00



LED E27 | 8W | 240°  
3000K | 880lm | EEK=E  
8kWh/1000h

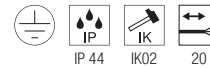
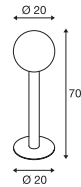


Art. Nr.: 1005289 | 10,25 EUR



Artikel	Art.Nr.	EUR
Erdspieß		
● grau	231234	52,00
Verbindungsbox IP68, 3-polig		
● schwarz	228730	23,00

GLOO PURE 70  
Pole, E27



220-240V ~50/60Hz  
Material: Aluminium / Glas

- offenes Kabelende



Socket: 1xE27 max. Ø: 4.8 cm | L: 18 cm

Variante	Art.Nr.	EUR
● anthrazit	1002001	136,00



| 13.5W | 240°  
3000K | 1520lm | EEK=E  
14kWh/1000h



Art. Nr.: 1005307 | 12,50 EUR



Artikel	Art.Nr.	EUR
Erdspieß		
● grau	231234	52,00
Verbindungsbox IP68, 3-polig		
● schwarz	228730	23,00

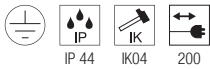
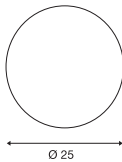


227221    067

227219    067



ROTOBALL 25  
FL, E27



220-240V ~50/60Hz  
Material: Stahl / Polyethylen (PE)

- IP 44 Konturenstecker



Socket: 1xE27

Variante	Art.Nr.	EUR
○ weiß	227219	161,00

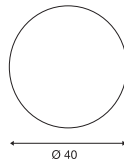


A60 | 7.5W | 320°  
2700K | 800lm | EEK=F  
8kWh/1000h



Art. Nr.: 1005303 | 9,60 EUR

ROTOBALL 40  
FL, E27



220-240V ~50/60Hz  
Material: Stahl / Polyethylen (PE)

- IP44 Schutzkontaktstecker



Socket: 1xE27

max. Ø: 9.5 cm

Variante	Art.Nr.	EUR
○ weiß	227220	181,00

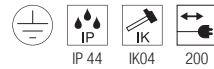
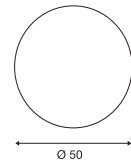


LED E27 | 8W | 240°  
3000K | 880lm | EEK=E  
8kWh/1000h



Art. Nr.: 1005289 | 10,25 EUR

ROTOBALL 50  
FL, E27



220-240V ~50/60Hz  
Material: Stahl / Polyethylen (PE)

- IP44 Schutzkontaktstecker



Socket: 1xE27

max. Ø: 9.5 cm

Variante	Art.Nr.	EUR
○ weiß	227221	242,00




A60 | 7.5W | 320°  
2700K | 800lm | EEK=F  
8kWh/1000h




Art. Nr.: 1005303 | 9,60 EUR



232065 069



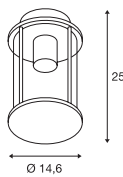
232075 069



230465 069



## PHOTONIA PD, E27



220-240V ~50/60Hz  
Material: Aluminium / Glas

- Kette für Abhängung inkl.
- IP44 Schutzkontaktstecker

**SOCKET** **INSIDE** <60 W

Socket: 1xE27 max. Ø: 9 cm | L: 15 cm

Variante	Art.Nr.	EUR
● anthrazit	232065	239,00



LED E27 | 7,5W | 320°  
2700K | 800lm | EEK=F  
8kWh/1000h

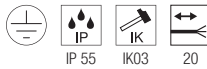


Art. Nr.: 1005268 | 12,25 EUR



Artikel	Art.Nr.	EUR
Deckenrosette		
● anthrazit	1000398	80,00

## PHOTONIA Pole, E27



220-240V ~50/60Hz  
Material: Aluminium / Glas

- offenes Kabelende

**SOCKET** **INSIDE** <60 W

Socket: 1xE27 max. Ø: 9 cm | L: 15 cm

Variante	Art.Nr.	EUR
● anthrazit	232075	275,00



LED E27 | 7,5W | 320°  
2500K | 700lm | EEK=F  
8kWh/1000h

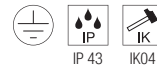
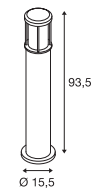


Art. Nr.: 1005265 | 26,50 EUR



Artikel	Art.Nr.	EUR
Betonanker		
● edelstahl	232085	49,50
Verbindungsbox IP68, 3-polig		
● schwarz	228730	23,00

## OTOS GLAS Pole, E27



220-240V ~50/60Hz  
Material: Aluminium / Glas

- Betonanker inkl.

**SOCKET** **INSIDE** <15 W

Socket: 1xE27 max. Ø: 6,5 cm | L: 14,5 cm

Variante	Art.Nr.	EUR
● anthrazit	230465	144,00



A60 | 7,5W | 320°  
2700K | 800lm | EEK=F  
8kWh/1000h

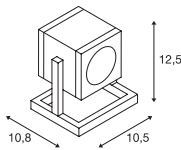


Art. Nr.: 1005303 | 9,60 EUR



Artikel	Art.Nr.	EUR
Schraubenset		
● edelstahl	228753	9,25
Verbindungsbox IP68, 3-polig		
● schwarz	228730	23,00

CUBIX  
FL, QPAR51



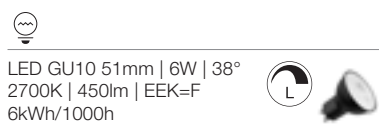
220-240V ~50/60Hz  
Material: Aluminium / Glas

- IP44 Schutzkontaktstecker



Socket: 1xGU10

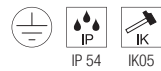
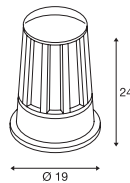
Variante	Art.Nr.	EUR
● anthrazit	132835	127,00



LED GU10 51mm | 6W | 38°  
2700K | 450lm | EEK=F  
6kWh/1000h

Art. Nr.: 1005077 | 7,50 EUR

CONE  
FL, E27

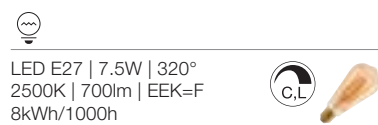


220-240V ~50/60Hz  
Material: Aluminium / Glas



Socket: 1xE27 max. L: 15 cm

Variante	Art.Nr.	EUR
● anthrazit	230435	100,00



LED E27 | 7.5W | 320°  
2500K | 700lm | EEK=F  
8kWh/1000h

Art. Nr.: 1005265 | 26,50 EUR



132835 070

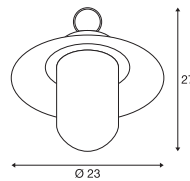


230435 070



1000821 071

MOLAT  
PD, E27



220-240V ~50/60Hz  
Material: Aluminium / Glas

- Kette für Abhängung inkl.
- IP44 Schutzkontaktstecker



Socket: 1xE27 max. Ø: 6.5 cm | L: 14.5 cm

Variante	Art.Nr.	EUR
● anthrazit	1000821	147,00



LED E27 | 7.5W | 320°  
2700K | 800lm | EEK=F  
8kWh/1000h

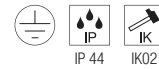
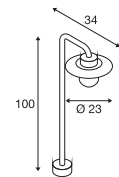


Art. Nr.: 1005268 | 12,25 EUR



Artikel	Art.Nr.	EUR
Deckenrosette ● anthrazit	1000398	80,00

MOLAT  
Pole, E27



220-240V ~50/60Hz  
Material: Aluminium / Glas



Socket: 1xE27 max. Ø: 6.5 cm | L: 14.5 cm

Variante	Art.Nr.	EUR
● anthrazit	1000822	181,00



LED E27 | 7.5W | 320°  
2500K | 700lm | EEK=F  
8kWh/1000h



Art. Nr.: 1005265 | 26,50 EUR

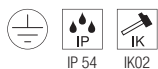
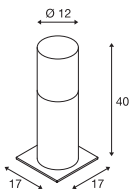


Artikel	Art.Nr.	EUR
Erdspieß ● grau	230060	53,00



1000822 071

LISENNE 40  
Pole, E27



220-240V ~50/60Hz  
Material: Basalt / Glas



Socket: 1xE27    max. Ø: 5.9 cm    L: 15 cm

Variante	Art.Nr.	EUR
● grau	1000665	400,00



LED E27 | 7.5W | 320°  
2700K | 800lm | EEK=F  
8kWh/1000h

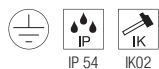
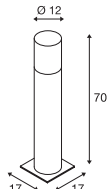


Art. Nr.: 1005268 | 12,25 EUR



Artikel	Art.Nr.	EUR
Erdspieß ● grau	229422	45,50

LISENNE 70  
Pole, E27



220-240V ~50/60Hz  
Material: Basalt / Glas



Socket: 1xE27    max. Ø: 5.9 cm    L: 15 cm

Variante	Art.Nr.	EUR
● grau	1000666	458,00




LED E27 | 7.5W | 320°  
2700K | 800lm | EEK=F  
8kWh/1000h



Art. Nr.: 1005268 | 12,25 EUR



Artikel	Art.Nr.	EUR
Erdspieß ● grau	229422	45,50



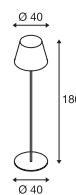
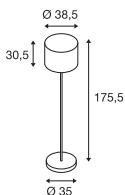
228965    073





ADEGAN MANILA  
FL, E27

ADEGAN  
FL, E27



IP 44 IK04 250

220-240V ~50/60Hz  
Material: Granit / Edelstahl

- IP44 Schutzkontaktstecker



Socket: 1xE27 max. Ø: 4.8 cm | L: 18 cm

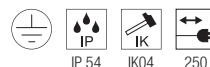
Variante	Art.Nr.	EUR
● edelstahl / anthrazit	1002494	393,00



LED E27 | 8W | 240°  
3000K | 880lm | EEK=E  
8kWh/1000h



Art. Nr.: 1005289 | 10,25 EUR



IP 54 IK04 250

220-240V ~50/60Hz  
Material: Aluminium / Polycarbonat (PC)

- IP44 Schutzkontaktstecker



Socket: 1xE27 max. Ø: 5.2 cm

Variante	Art.Nr.	EUR
● anthrazit	228965	303,00



LED E27 | 8W | 240°  
3000K | 880lm | EEK=E  
8kWh/1000h



Art. Nr.: 1005289 | 10,25 EUR



Artikel	Art.Nr.	EUR
Erdspieß		
● anthrazit	228960	36,00



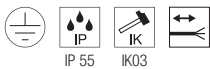
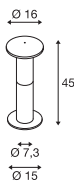
228935    075



228925    075



**ALPA MUSHROOM 45**  
Pole, E27



220-240V ~50/60Hz  
Material: Aluminium / Polycarbonat (PC)

- offenes Kabelende



Socket: 1xE27 max. Ø: 5.2 cm | L: 16 cm

Variante	Art.Nr.	EUR
● anthrazit	228935	131,00



LED E27 | 8W | 240°  
3000K | 880lm | EEK=E  
8kWh/1000h

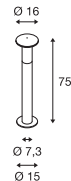


Art. Nr.: 1005289 | 10,25 EUR



Artikel	Art.Nr.	EUR
Betonanker		
○ silber	228712	64,00
Erdspieß		
● grau	228722	58,00
Verbindungsbox IP68, 3-polig		
● schwarz	228730	23,00

**ALPA MUSHROOM 75**  
Pole, E27



220-240V ~50/60Hz  
Material: Aluminium / Polycarbonat (PC)

- offenes Kabelende



Socket: 1xE27 max. Ø: 5.2 cm | L: 16 cm

Variante	Art.Nr.	EUR
● anthrazit	228945	161,00



LED E27 | 8W | 240°  
3000K | 880lm | EEK=E  
8kWh/1000h

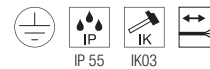
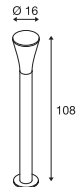


Art. Nr.: 1005289 | 10,25 EUR



Artikel	Art.Nr.	EUR
Betonanker		
○ silber	228712	64,00
Erdspieß		
● grau	228722	58,00
Verbindungsbox IP68, 3-polig		
● schwarz	228730	23,00

**ALPA CONE 100**  
Pole, E27



220-240V ~50/60Hz  
Material: Aluminium / Polycarbonat (PC)

- offenes Kabelende



Socket: 1xE27 max. Ø: 5.2 cm | L: 17.5 cm

Variante	Art.Nr.	EUR
● anthrazit	228925	191,00



| 13.5W | 240°  
3000K | 1520lm | EEK=E  
14kWh/1000h


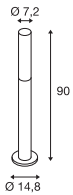


Art. Nr.: 1005307 | 12,50 EUR



Artikel	Art.Nr.	EUR
Betonanker		
○ silber	228712	64,00
Erdspieß		
● grau	228722	58,00
Verbindungsbox IP68, 3-polig		
● schwarz	228730	23,00

APONI 90  
Pole, PHASE



220-240V ~50/60Hz | 500mA  
Systemleistung: 6.3W  
Material: Aluminium

- offenes Kabelende



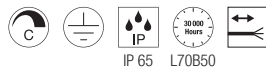
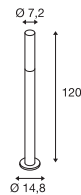
Down 520lm | 3000K

Variante	Art.Nr.	EUR
● anthrazit	1000682	259,00



Artikel	Art.Nr.	EUR
Verbindungsbox IP68, 3-polig		
● schwarz	228730	23,00

APONI 120  
Pole, PHASE



220-240V ~50/60Hz | 500mA  
Systemleistung: 6.3W  
Material: Aluminium

- offenes Kabelende




Down 520lm | 3000K

Variante	Art.Nr.	EUR
● anthrazit	1000683	320,00



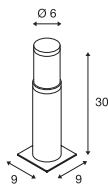
Artikel	Art.Nr.	EUR
Verbindungsbox IP68, 3-polig		
● schwarz	228730	23,00





1000682 076

### TRUST 30 Pole



220-240V ~50/60Hz  
Systemleistung: 9W  
Material: Edelstahl 316



Down 400lm | 3000K

Variante	Art.Nr.	EUR
● edelstahl	228100	259,00

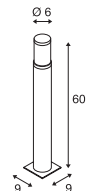


Artikel	Art.Nr.	EUR
Erdspieß		
● schwarz	227922	53,00
Raster ringförmig		
● edelstahl	228130	97,00
Verbindungsbox IP68, 3-polig		
● schwarz	228730	23,00

228110 077



### TRUST 60 Pole



220-240V ~50/60Hz  
Systemleistung: 9W  
Material: Edelstahl 316



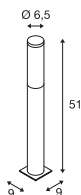
Down 400lm | 3000K

Variante	Art.Nr.	EUR
● edelstahl	228110	332,00



Artikel	Art.Nr.	EUR
Erdspieß		
● schwarz	227922	53,00
Raster ringförmig		
● edelstahl	228130	97,00
Verbindungsbox IP68, 3-polig		
● schwarz	228730	23,00

**BIG NAILS 50**  
POLE, E27



220-240V ~50/60Hz  
Material: Edelstahl 304 / Polycarbonat (PC)



Socket: 1xE27 max. Ø: 4.5 cm L: 17 cm

Variante	Art.Nr.	EUR
● edelstahl	229162	162,00



LED E27 | 8W | 240°  
3000K | 880lm | EEK=E  
8kWh/1000h



Art. Nr.: 1005289 | 10,25 EUR



Artikel	Art.Nr.	EUR
Erdspeiß		
● schwarz	227922	53,00

**BIG NAILS 80**  
POLE, E27



220-240V ~50/60Hz  
Material: Edelstahl 304 / Polycarbonat (PC)



Socket: 1xE27 max. Ø: 4.5 cm L: 17 cm

Variante	Art.Nr.	EUR
● edelstahl	229172	186,00




| 13.5W | 240°  
3000K | 1520lm | EEK=E  
14kWh/1000h



Art. Nr.: 1005307 | 12,50 EUR



Artikel	Art.Nr.	EUR
Erdspeiß		
● schwarz	227922	53,00



229162 078



229172 078


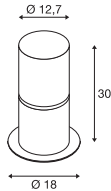


1001490 079



### ROX ACRYL 30

Pole, E27



220-240V ~50/60Hz  
Material: Edelstahl 304



Socket: 1xE27 max. Ø: 6 cm | L: 15 cm

Variante	Art.Nr.	EUR
● edelstahl	1001488	161,00



LED E27 | 8W | 240°  
3000K | 880lm | EEK=E  
8kWh/1000h




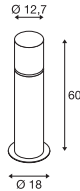
Art. Nr.: 1005289 | 10,25 EUR



Artikel	Art.Nr.	EUR
Betonanker		
● edelstahl	1001494	29,50
Erdspieß		
● grau	231234	52,00
T-Verbinderbox		
● schwarz	228726	36,00

### ROX ACRYL 60

Pole, E27



220-240V ~50/60Hz  
Material: Edelstahl 304



Socket: 1xE27 max. Ø: 6 cm | L: 15 cm

Variante	Art.Nr.	EUR
● edelstahl	1001489	191,00



LED E27 | 8W | 240°  
3000K | 880lm | EEK=E  
8kWh/1000h



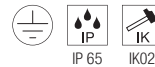
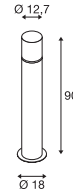
Art. Nr.: 1005289 | 10,25 EUR



Artikel	Art.Nr.	EUR
Betonanker		
● edelstahl	1001494	29,50
Erdspieß		
● grau	231234	52,00
T-Verbinderbox		
● schwarz	228726	36,00

### ROX ACRYL 90

Pole, E27



220-240V ~50/60Hz  
Material: Edelstahl 304



Socket: 1xE27 max. Ø: 6 cm | L: 15 cm

Variante	Art.Nr.	EUR
● edelstahl	1001490	211,00




| 13,5W | 240°  
3000K | 1520lm | EEK=E  
14kWh/1000h



Art. Nr.: 1005307 | 12,50 EUR



Artikel	Art.Nr.	EUR
Betonanker		
● edelstahl	1001494	29,50
Erdspieß		
● grau	231234	52,00
T-Verbinderbox		
● schwarz	228726	36,00



230066 081



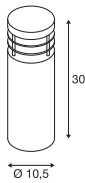
23006 081





### VAP SLIM 30

Pole, E27



220-240V ~50/60Hz  
Material: Edelstahl 304



Socket: 1xE27 max. Ø: 5.1 cm | L: 12.6 cm

Variante	Art.Nr.	EUR
● edelstahl	230063	171,00



LED E27 | 8W | 240°  
3000K | 880lm | EEK=E  
8kWh/1000h



Art. Nr.: 1005289 | 10,25 EUR



Artikel	Art.Nr.	EUR
Betonanker		
● edelstahl	230061	26,25
Erdspieß		
● grau	230060	53,00

### VAP SLIM 60

Pole, E27



220-240V ~50/60Hz  
Material: Edelstahl 304



Socket: 1xE27 max. Ø: 5.1 cm | L: 12.6 cm

Variante	Art.Nr.	EUR
● edelstahl	230066	191,00



LED E27 | 8W | 240°  
4000K | 920lm | EEK=E  
8kWh/1000h



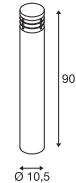
Art. Nr.: 1005290 | 10,25 EUR



Artikel	Art.Nr.	EUR
Betonanker		
● edelstahl	230061	26,25
Erdspieß		
● grau	230060	53,00

### VAP SLIM 90

Pole, E27



220-240V ~50/60Hz  
Material: Edelstahl 304



Socket: 1xE27 max. Ø: 5.1 cm | L: 12.6 cm

Variante	Art.Nr.	EUR
● edelstahl	230069	222,00



LED E27 | 8W | 240°  
3000K | 880lm | EEK=E  
8kWh/1000h

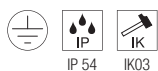
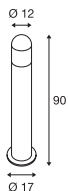


Art. Nr.: 1005289 | 10,25 EUR



Artikel	Art.Nr.	EUR
Betonanker		
● edelstahl	230061	26,25
Erdspieß		
● grau	230060	53,00

C-POL  
POLE, E27



220-240V ~50/60Hz  
Material: Aluminium / Polycarbonat (PC)



Socket: 1xE27 max. Ø: 5.2 cm | L: 17.3 cm

Variante	Art.Nr.	EUR
● anthrazit	231475	201,00



| 13.5W | 240°  
3000K | 1520lm | EEK=E  
14kWh/1000h

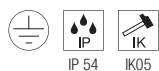
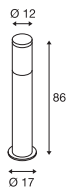


Art. Nr.: 1005307 | 12,50 EUR



Artikel	Art.Nr.	EUR
Verbindungsbox IP68, 3-polig ● schwarz	228730	23,00

F-POL  
POLE, E27



220-240V ~50/60Hz  
Material: Aluminium / Polycarbonat (PC)



Socket: 1xE27 max. Ø: 5.1 cm | L: 14.8 cm

Variante	Art.Nr.	EUR
● anthrazit	231595	191,00




LED E27 | 8W | 240°  
3000K | 880lm | EEK=E  
8kWh/1000h




Art. Nr.: 1005289 | 10,25 EUR




Artikel	Art.Nr.	EUR
Verbindungsbox IP68, 3-polig ● schwarz	228730	23,00



231475 082



231595 082

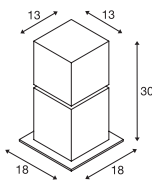


1000344 083



### SQUARE POLE 30

Pole, E27



220-240V ~50/60Hz  
Material: Edelstahl 304



Socket: 1xE27 max. Ø: 6 cm | L: 15 cm

Variante	Art.Nr.	EUR
● edelstahl	1000344	232,00



LED E27 | 8W | 240°  
3000K | 880lm | EEK=E  
8kWh/1000h



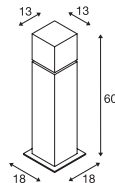
Art. Nr.: 1005289 | 10,25 EUR



Artikel	Art.Nr.	EUR
Betonanker		
● edelstahl	1000343	54,00
Erdspieß		
● grau	231234	52,00
Verbindungsbox IP68, 3-polig		
● schwarz	228730	23,00

### SQUARE POLE 60

Pole, E27



220-240V ~50/60Hz  
Material: Edelstahl 304



Socket: 1xE27 max. Ø: 6 cm | L: 15 cm

Variante	Art.Nr.	EUR
● edelstahl	1000345	292,00



| 13,5W | 240°  
3000K | 1520lm | EEK=E  
14kWh/1000h



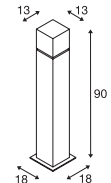
Art. Nr.: 1005307 | 12,50 EUR



Artikel	Art.Nr.	EUR
Betonanker		
● edelstahl	1000343	54,00
Erdspieß		
● grau	231234	52,00
Verbindungsbox IP68, 3-polig		
● schwarz	228730	23,00

### SQUARE POLE 90

Pole, E27



220-240V ~50/60Hz  
Material: Edelstahl 304



Socket: 1xE27 max. Ø: 6 cm | L: 15 cm

Variante	Art.Nr.	EUR
● edelstahl	1000346	343,00



| 13,5W | 240°  
3000K | 1520lm | EEK=E  
14kWh/1000h



Art. Nr.: 1005307 | 12,50 EUR



Artikel	Art.Nr.	EUR
Betonanker		
● edelstahl	1000343	54,00
Erdspieß		
● grau	231234	52,00
Verbindungsbox IP68, 3-polig		
● schwarz	228730	23,00

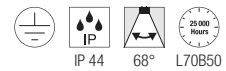
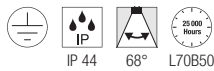
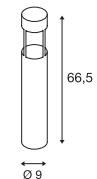
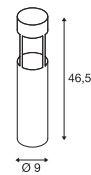
231455 085





### SLOTS 45 Pole

### SLOTS 65 Pole



220-240V ~50/60Hz  
Systemleistung: 4.5W  
Material: Aluminium

220-240V ~50/60Hz  
Systemleistung: 4.5W  
Material: Aluminium

- Betonanker inkl.

- Betonanker inkl.



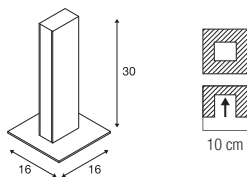
Down 200lm | 3000K

Down 200lm | 3000K

Variante	Art.Nr.	EUR
● anthrazit	231815	181,00
● rost	231817	181,00

Variante	Art.Nr.	EUR
● anthrazit	231455	191,00
● rost	231457	191,00

## H-POL 30 Pole



100-277V ~50/60Hz | 480mA  
Systemleistung: 9.7W  
Material: Aluminium / Kunststoff

- Das Produkt ist zum Bodeneinbau vorgesehen
- Zur optionalen Montage im Erdreich steht ein größerer Einbautopf zu Verfügung.  
Einbaumaße L: 14cm B: 14cm T: 16cm



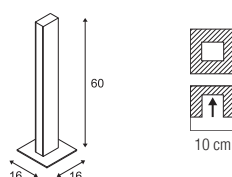
Down 350lm | 3000K

Variante	Art.Nr.	EUR
● anthrazit	232155	242,00



Artikel	Art.Nr.	EUR
Einbautopf 14x14cm		
● schwarz	232195	49,50

## H-POL 60 Pole



100-277V ~50/60Hz | 500mA  
Systemleistung: 18W  
Material: Aluminium / Kunststoff

- Das Produkt ist zum Bodeneinbau vorgesehen
- Zur optionalen Montage im Erdreich steht ein größerer Einbautopf zu Verfügung.  
Einbaumaße L: 14cm B: 14cm T: 16cm





Down 700lm | 3000K

Variante	Art.Nr.	EUR
● anthrazit	232165	353,00



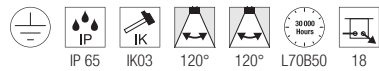
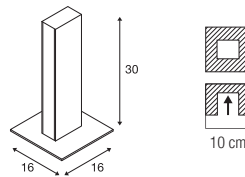
Artikel	Art.Nr.	EUR
Einbautopf 14x14cm		
● schwarz	232195	49,50





232185 087

### H-POL TWIN 30 Pole



100-277V ~50/60Hz | 500mA  
 Systemleistung: 18W  
 Material: Aluminium / Kunststoff

- Das Produkt ist zum Bodeneinbau vorgesehen.
- Zur optionalen Montage im Erdreich steht ein größerer Einbautopf zu Verfügung.  
 Einbaumaße L: 14cm B: 14cm T: 16cm



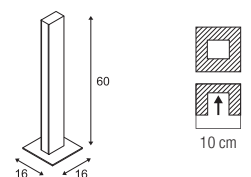
Down 350lm | 3000K

Variante	Art.Nr.	EUR
● anthrazit	232175	333,00



Artikel	Art.Nr.	EUR
Einbautopf 14x14cm		
● schwarz	232195	49,50

### H-POL TWIN 60 Pole



220-240V ~50/60Hz | 1000mA  
 Systemleistung: 35W  
 Material: Aluminium / Kunststoff

- Das Produkt ist zum Bodeneinbau vorgesehen.
- Zur optionalen Montage im Erdreich steht ein größerer Einbautopf zu Verfügung.  
 Einbaumaße L: 14cm B: 14cm T: 16cm




Down 700lm | 3000K

Variante	Art.Nr.	EUR
● anthrazit	232185	464,00



Artikel	Art.Nr.	EUR
Einbautopf 14x14cm		
● schwarz	232195	49,50



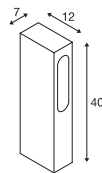


232135 088



232145 088

## SLOTBOX 40 Pole



100-277V ~50/60Hz | 700mA  
Systemleistung: 8W  
Material: Aluminium

- offenes Kabelende



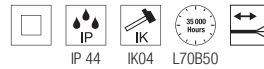
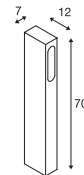
Down 160lm | 3000K

Variante	Art.Nr.	EUR
● anthrazit	232135	201,00



Artikel	Art.Nr.	EUR
Verbindungsbox IP68, 3-polig		
● schwarz	228730	23,00

## SLOTBOX 70 Pole



100-277V ~50/60Hz | 700mA  
Systemleistung: 8.7W  
Material: Aluminium

- offenes Kabelende




Down 160lm | 3000K

Variante	Art.Nr.	EUR
● anthrazit	232145	242,00



Artikel	Art.Nr.	EUR
Verbindungsbox IP68, 3-polig		
● schwarz	228730	23,00



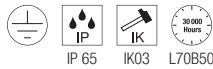
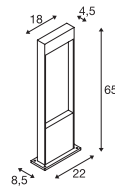



1002957 089



1002958 089

### FLATT 65 POLE



100-240V ~50/60Hz | 350mA  
Systemleistung: 10W  
Material: Aluminium / Aluminium

- Lichtfarbe durch Schalter im Gehäuse vor der Installation wählbar



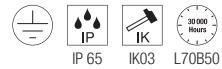
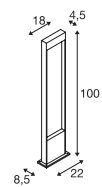
Down 400lm | 3000K | 400lm | 4000K

Variante	Art.Nr.	EUR
● anthrazit	1002956	248,00
● braun / anthrazit	1002957	248,00



Artikel	Art.Nr.	EUR
Verbindungsbox IP68, 3-polig		
● schwarz	228730	23,00

### FLATT 100 POLE



100-240V ~50/60Hz | 350mA  
Systemleistung: 10W  
Material: Aluminium / Aluminium

- Lichtfarbe durch Schalter im Gehäuse vor der Installation wählbar




Down 400lm | 3000K | 400lm | 4000K

Variante	Art.Nr.	EUR
● anthrazit	1002958	302,00
● braun / anthrazit	1002959	302,00

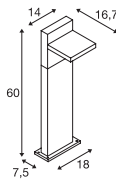


Artikel	Art.Nr.	EUR
Verbindungsbox IP68, 3-polig		
● schwarz	228730	23,00





### ABRIDOR 60 Pole



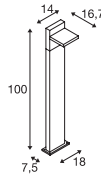
100-240V ~50/60Hz | 300mA  
Systemleistung: 12W  
Material: Aluminium



Down 950lm | 3000K | 980lm | 4000K

Variante	Art.Nr.	EUR
● anthrazit	1002991	222,00

### ABRIDOR 100 Pole



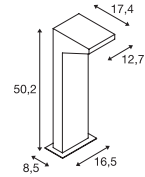
100-240V ~50/60Hz | 300mA  
Systemleistung: 12W  
Material: Aluminium



Down 950lm | 3000K | 980lm | 4000K

Variante	Art.Nr.	EUR
● anthrazit	1002992	282,00

### IPERI 50 Pole



220-240V ~50/60Hz  
Systemleistung: 4.5W  
Material: Aluminium / Kunststoff



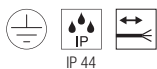
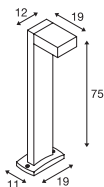
Down 400lm | 4000K

Variante	Art.Nr.	EUR
● anthrazit	231305	129,00



Artikel	Art.Nr.	EUR
Erdspieß		
● grau	231231	49,50

QUADRASYL 75  
Pole, TCR-TSE



220-240V ~50/60Hz  
Material: Aluminium

- Betonanker inkl.
- offenes Kabelende



Socket: 1xGX53 max. Ø: 7.5 cm | L: 2.7 cm

Variante	Art.Nr.	EUR
● anthrazit	232295	166,00
● grau	232294	166,00



LED GX53 | 6.1W | 120°  
3000K | 490lm | EEK=G  
6kWh/1000h



Art. Nr.: 1005271 | 11,50 EUR



Artikel	Art.Nr.	EUR
T-Verbinderbox		
● schwarz	228726	36,00

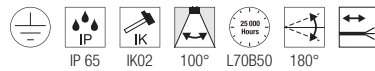
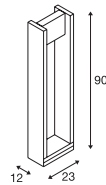


232295 092



1003001 093

## QUAD POLE Pole



100-277V ~50/60Hz | 500mA  
Systemleistung: 18W  
Material: Aluminium / Glas

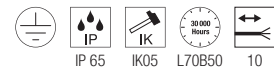
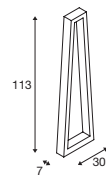
- offenes Kabelende



Down 1550lm | 3000K

Variante	Art.Nr.	EUR
● anthrazit	1003001	370,00

## BOOKAT Pole



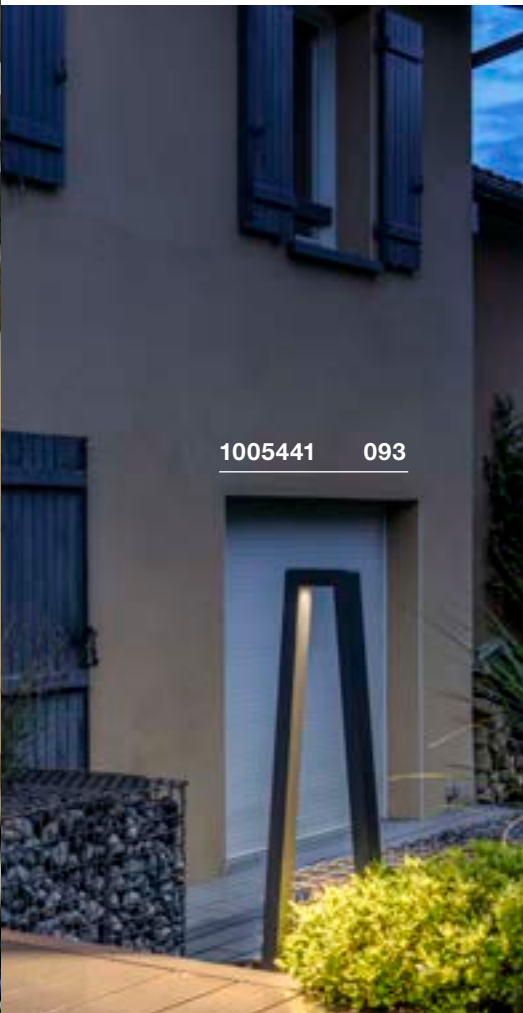
100-277V ~50/60Hz | 700mA  
Systemleistung: 15W  
Material: Aluminium / Polycarbonat (PC)

- inkl. IP Verbindungsbox
- IP Anschlussbox



Down 1240lm | 3000K | 1300lm | 4000K

Variante	Art.Nr.	EUR
● anthrazit	1005441	403,00

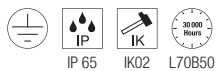
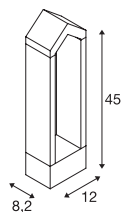


1005441 093



Artikel	Art.Nr.	EUR
Verbindungsbox IP68, 3-polig		
● schwarz	228730	23,00

RASCALI 45  
Pole



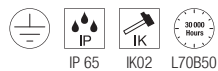
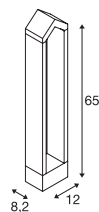
220-240V ~50/60Hz  
Systemleistung: 8W  
Material: Aluminium



Down 360lm | 3000K

Variante	Art.Nr.	EUR
● anthrazit	1000799	184,00

RASCALI 65  
Pole





220-240V ~50/60Hz  
Systemleistung: 8W  
Material: Aluminium



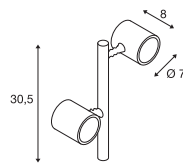
Down 360lm | 3000K

Variante	Art.Nr.	EUR
● anthrazit	1000801	207,00





MYRA SPOT  
Double, GU10



220-240V ~50/60Hz  
Material: Aluminium

- Die Leuchtenhöhe kann max. durch 2 Verlängerungsstäbe erhöht werden.
- offenes Kabelende



Socket: 2xGU10 max. Ø: 5.1 cm | L: 5.7 cm

Variante	Art.Nr.	EUR
● anthrazit	233185	169,00



LED GU10 51mm | 6W | 38°  
2700K | 450lm | EEK=F  
6kWh/1000h

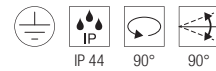
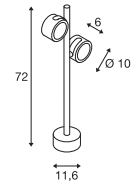


Art. Nr.: 1005075 | 7,50 EUR



Artikel	Art.Nr.	EUR
Betonanker		
● silber	228712	64,00
Schraubenset		
● edelstahl	228752	6,50
Standfuß		
● anthrazit	233145	26,75
Verlängerungsstab 30 cm		
● anthrazit	233165	26,75

SITRA 360  
Pole, TCR-TSE



220-240V ~50/60Hz  
Material: Aluminium / Glas



Socket: 2xGX53 max. Ø: 7.5 cm | L: 3.5 cm

Variante	Art.Nr.	EUR
● anthrazit	231505	162,00



LED GX53 | 6.1W | 120°  
3000K | 490lm | EEK=G  
6kWh/1000h



Art. Nr.: 1005271 | 11,50 EUR



Artikel	Art.Nr.	EUR
Erdspieß		
● grau	230060	53,00





1001962 097





**LED**  
SYNA PLANT | 099



**LED**  
SYNA GARDEN | 099



**LED**  
SYNA | 099



**LED**  
FLOODI S | 101



**LED**  
FLOODI M | 101



**LED**  
FLOODI L | 101



**LED**  
GALEN 60 | 102



**LED**  
GALEN 120 | 102



**LED**  
FLAC BEAM® | 103



**SOCKET**  
SAMRINA | 103



**SOCKET**  
NAUTILUS 10 | 104



**SOCKET**  
BIG NAUTILUS | 104



**SOCKET**  
NAUTILUS 10 | 105



**LED**  
NAUTILUS 10 | 106



**SOCKET**  
NAUTILUS | 107



**SOCKET**  
NAUTILUS 10  
SPOT | 107



**LED**  
NAUTILUS 10  
SPOT LED | 107



**LED**  
DASAR®  
PROJECTOR | 108



**LED**  
DASAR® 920 | 108



**LED**  
HELIA SPOT S | 109



**LED**  
HELIA SPOT L | 109



**SOCKET**  
THEO BRACKET | 111



**LED**  
LED SPIKE | 111




**SOCKET**  
SITRA 360 SPIKE | 113



**SOCKET**  
SITRA 360 SPIKE | 113



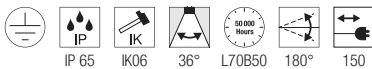
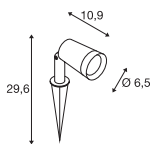
227505 099



1007147 099



## SYNA PLANT SP



220-240V ~50/60Hz | 250mA  
Systemleistung: 6W  
Material: Aluminium

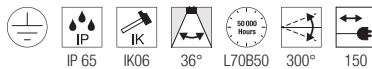
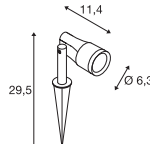
- IP44 Schutzkontaktstecker



Down 540lm | 3000K

Variante	Art.Nr.	EUR
● schwarz	1007146	65,00

## SYNA GARDEN SP



220-240V ~50/60Hz | 250mA  
Systemleistung: 6W  
Material: Aluminium

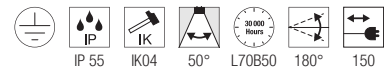
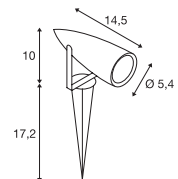
- IP44 Schutzkontaktstecker



Down 540lm | 3000K

Variante	Art.Nr.	EUR
● schwarz	1007147	69,00

## SYNA SP



220-240V ~50/60Hz | 250mA  
Systemleistung: 9W  
Material: Aluminium / Acryl

- IP44 Schutzkontaktstecker



Down 470lm | 3000K

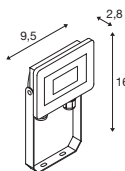
Variante	Art.Nr.	EUR
● anthrazit	227505	80,00



1006193 101



### FLOODI S SP



220-240V ~50/60Hz  
Systemleistung: 9.3W  
Material: Aluminium



Down 1040lm | 3000K

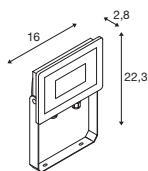
Variante	Art.Nr.	EUR
● anthrazit	1006191	30,00



Artikel	Art.Nr.	EUR
---------	---------	-----

Sensor  
● schwarz 1006326 29,00

### FLOODI M SP



220-240V ~50/60Hz  
Systemleistung: 30W  
Material: Aluminium



Down 2980lm | 3000K

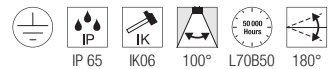
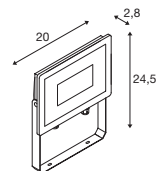
Variante	Art.Nr.	EUR
● anthrazit	1006192	45,00



Artikel	Art.Nr.	EUR
---------	---------	-----

Sensor  
● schwarz 1006326 29,00

### FLOODI L SP



220-240V ~50/60Hz  
Systemleistung: 48W  
Material: Aluminium



Down 5150lm | 3000K

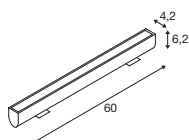
Variante	Art.Nr.	EUR
● anthrazit	1006193	60,00



Artikel	Art.Nr.	EUR
---------	---------	-----

Sensor  
● schwarz 1006326 29,00

## GALEN 60 SP



220-240V ~50/60Hz | 450mA  
Systemleistung: 18W  
Material: Aluminium / Glas



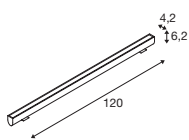
Down 1570lm | 3000K | 1570lm | 4000K

Variante	Art.Nr.	EUR
● anthrazit	1003447	229,00



Artikel	Art.Nr.	EUR
Anschlussleitung 5m mit offenem Kabelende		
● schwarz	231960	28,00
Verbindungskabel 1,0m		
● schwarz	231961	19,00

## GALEN 120 SP



220-240V ~50/60Hz | 900mA  
Systemleistung: 34W  
Material: Aluminium / Glas



Down 3000lm | 3000K | 3100lm | 4000K

Variante	Art.Nr.	EUR
● anthrazit	1003448	339,00



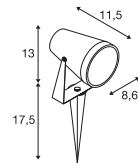
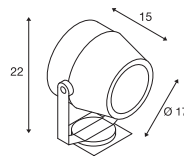

Artikel	Art.Nr.	EUR
Anschlussleitung 5m mit offenem Kabelende		
● schwarz	231960	28,00
Verbindungskabel 1,0m		
● schwarz	231961	19,00





## FLAC BEAM® SP

## SAMRINA SP, single, GU10



220-240V ~50/60Hz  
Systemleistung: 27W  
Material: Aluminium / Glas

220-240V ~50/60Hz  
Material: Kunststoff / Glas

- IP44 Schutzkontaktstecker

- Enthält recyceltes Material
- IP44 Schutzkontaktstecker



Down 1600lm | 3000K

Socket: GU10 max. Ø: 6 cm | L: 6 cm

Variante	Art.Nr.	EUR
● grau	231072	492,00

Variante	Art.Nr.	EUR
● schwarz	1004757	45,50



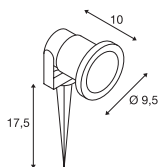
LED GU10 51mm | 6W | 38°  
2700K | 450lm | EEK=F  
6kWh/1000h



Art. Nr.: 1005077 | 7,50 EUR



NAUTILUS 10  
SP, rund, QPAR51



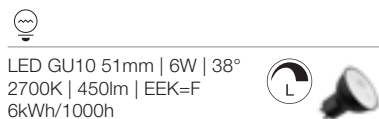
220-240V ~50/60Hz  
Material: Aluminium

- IP44 Schutzkontaktstecker



Socket: 1xGU10 max. L: 5.7 cm

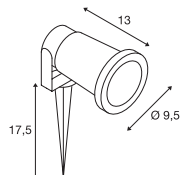
Variante	Art.Nr.	EUR
● grau	227418	27,00



LED GU10 51mm | 6W | 38°  
2700K | 450lm | EEK=F  
6kWh/1000h

Art. Nr.: 1005077 | 7,50 EUR

BIG NAUTILUS  
SP, rund, QPAR51



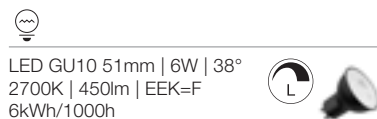
220-240V ~50/60Hz  
Material: Aluminium

- IP44 Schutzkontaktstecker




Socket: GU10 max. Ø: 5.1 cm | L: 8.3 cm

Variante	Art.Nr.	EUR
● schwarz	227410	30,00
● rost	1001964	30,00
● grün	1001965	30,00




LED GU10 51mm | 6W | 38°  
2700K | 450lm | EEK=F  
6kWh/1000h

Art. Nr.: 1005077 | 7,50 EUR



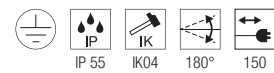
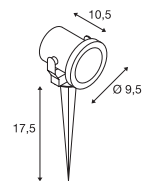
227418 104







NAUTILUS 10  
SP, rund, QPAR51



220-240V ~50/60Hz  
Material: Edelstahl 316

- IP44 Schutzkontaktstecker



Socket: 1xGU10 max. Ø: 5.1 cm | L: 5.7 cm


Variante	Art.Nr.	EUR
● edelstahl	229740	99,00



LED GU10 51mm | 6W | 38°  
2700K | 450lm | EEK=F  
6kWh/1000h



Art. Nr.: 1005077 | 7,50 EUR

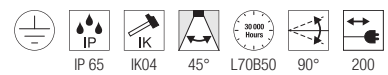
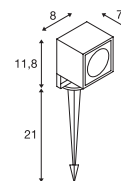


1001964 104



231035 106

## NAUTILUS 10 SP, quadratisch



100-277V ~50/60Hz | 700mA  
Systemleistung: 8.5W  
Material: Aluminium / Glas

- IP44 Schutzkontaktstecker



1001962 107



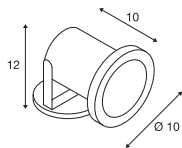
Down

660lm | 3000K

Variante	Art.Nr.	EUR
● anthrazit	231035	145,00



## NAUTILUS SP, QR-C51



12V ~50Hz  
Material: Edelstahl 304 / Glas

- offenes Kabelende



Socket: 1xGX5.3

Variante	Art.Nr.	EUR
● edelstahl	229090	89,00

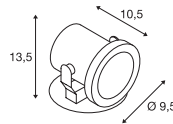


LED GU5.3 | 5,8W | 36°  
2700K | 450lm | EEK=G  
6kWh/1000h

Art. Nr.: 1001574 | 35,00 EUR



## NAUTILUS 10 SPOT SP, QPAR51



220-240V ~50/60Hz  
Material: Edelstahl 316

- offenes Kabelende



Socket: 1xGU10 max. Ø: 5.1 cm | L: 6 cm

Variante	Art.Nr.	EUR
● edelstahl	229741	99,00



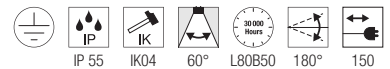
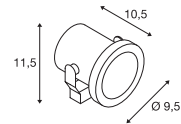
LED GU10 51mm | 6W | 38°  
2700K | 450lm | EEK=F  
6kWh/1000h

Art. Nr.: 1005077 | 7,50 EUR



Artikel	Art.Nr.	EUR
Verbindungsbox IP68, 3-polig		
● schwarz	228730	23,00

## NAUTILUS 10 SPOT LED SP



220-240V ~50/60Hz  
Systemleistung: 9W  
Material: Edelstahl 316

- IP44 Schutzkontaktstecker



Down 520lm | 3000K

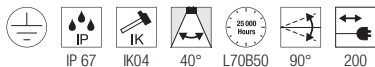
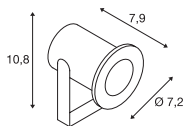
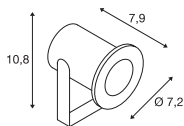
Variante	Art.Nr.	EUR
● edelstahl	1001962	114,00



Artikel	Art.Nr.	EUR
Erdspieß Kunststoff		
● schwarz	900011	4,00
Montageplatte		
● edelstahl	1001963	9,05

DASAR® PROJECTOR  
SP, 12/24V

DASAR® 920  
SP, 230V



12-24V DC  
Systemleistung: 6.5W  
Material: Edelstahl 316 / Glas

220-240V ~50/60Hz | 400mA  
Systemleistung: 4.6W  
Material: Edelstahl 316 / Glas

- offenes Kabelende

- IP44 Schutzkontaktstecker



Down 520lm | 3000K

Variante	Art.Nr.	EUR
● edelstahl	233570	242,00



Down 300lm | 3000K


Variante	Art.Nr.	EUR
● edelstahl	233571	302,00



Artikel	Art.Nr.	EUR
Erdspieß Edelstahl 316		
● edelstahl	233580	19,00
Erdspieß Kunststoff		
● schwarz	900011	4,00
LED Netzteil 15W   12V		
○ weiß	1005444	29,50
LED Netzteil 15W   24V		
○ weiß	1005445	29,50
Montageplatte Edelstahl 316		
● edelstahl	233582	26,00



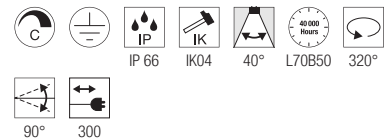
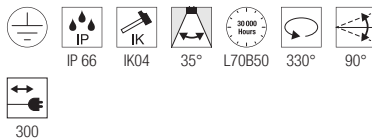
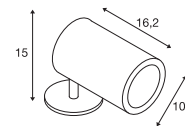
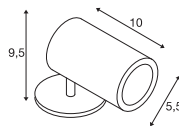
Artikel	Art.Nr.	EUR
Erdspieß Edelstahl 316		
● edelstahl	233580	19,00
Erdspieß Kunststoff		
● schwarz	900011	4,00
Montageplatte Edelstahl 316		
● edelstahl	233582	26,00





### HELIA SPOT S SP, single

### HELIA SPOT L SP, single, PHASE



220-240V ~50/60Hz | 500mA  
Systemleistung: 6.5W  
Material: Aluminium

220-240V ~50/60Hz | 700mA  
Systemleistung: 15W  
Material: Aluminium / Glas

- IP44 Schutzkontaktstecker

- IP44 Schutzkontaktstecker



Down 440lm | 3000K

Down 1340lm | 3000K

Variante	Art.Nr.	EUR
● anthrazit	1000735	176,00

Variante	Art.Nr.	EUR
● anthrazit	228555	226,00




Artikel	Art.Nr.	EUR
Erdspieß		
● edelstahl	1000736	21,75

Artikel	Art.Nr.	EUR
Erdspieß		
● edelstahl	228560	26,50



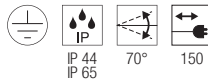
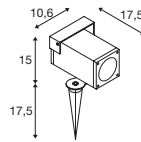
1004652 111



1002201 111



## THEO BRACKET SP



220-240V ~50/60Hz  
Material: Aluminium / Glas

- IP44 Schutzkontaktstecker



Socket: 1xGU10 max. Ø: 5.1 cm | L: 5.7 cm

Variante	Art.Nr.	EUR
● anthrazit	1004652	66,00

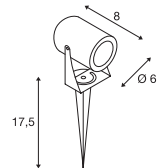


LED GU10 51mm | 6W | 38°  
2700K | 450lm | EEK=F  
6kWh/1000h

Art. Nr.: 1005077 | 7,50 EUR



## LED SPIKE SP




100-240V ~50/60Hz | 240mA  
Systemleistung: 6W  
Material: Aluminium / Glas

- IP44 Schutzkontaktstecker



Down 400lm | 3000K

Variante	Art.Nr.	EUR
● anthrazit	1002201	70,00
● rost	1002203	70,00

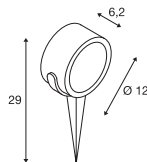


231535 113





### SITRA 360 SPIKE SP, single, TCR-TSE



220-240V ~50/60Hz  
Material: Aluminium / Glas

- IP44 Schutzkontaktstecker

**SOCKET INSIDE** <9 W

Socket: 1xGX53 max. Ø: 7.5 cm | L: 3.5 cm

Variante	Art.Nr.	EUR
● anthrazit	231525	64,00

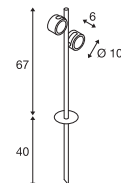


LED GX53 | 6.1W | 120°  
3000K | 490lm | EEK=G  
6kWh/1000h



Art. Nr.: 1005271 | 11,50 EUR

### SITRA 360 SPIKE SP, double, TCR-TSE



220-240V ~50/60Hz  
Material: Aluminium / Glas

- IP44 Schutzkontaktstecker

**SOCKET INSIDE** <9 W

Socket: 2xGX53 max. Ø: 7.5 cm | L: 3.5 cm

Variante	Art.Nr.	EUR
● anthrazit	231535	191,00



LED GX53 | 6.1W | 120°  
3000K | 490lm | EEK=G  
6kWh/1000h



Art. Nr.: 1005271 | 11,50 EUR



234515

115



NEW

**SCKET**  
PHOTONI | 119



NEW

**LED**  
LID II | 121



NEW

**LED**  
LID II | 121



NEW

**LED**  
LID I | 123



NEW

**LED**  
LID I | 123



NEW

**LED**  
I-RING | 124



NEW

**LED**  
OVAL 14 | 125



NEW

**LED**  
OVAL 18 | 125



NEW

**LED**  
CONCRETO M | 127



NEW

**LED**  
CONCRETO L | 127



**LED**  
VANO WING | 129



**LED**  
VANO WING | 129



**LED**  
MANA BASE | 130



NEW

**RUSTY®**  
MANA | 130



NEW

**RUSTY®**  
MANA | 130



**LED**  
MANA OUT | 131



NEW

**LED**  
MANA OUT | 131



NEW

**LED**  
ENOLA OCULUS | 133



NEW

**LED**  
ENOLA OCULUS | 133



**LED**  
ENOLA OCULUS S | 135



**LED**  
ENOLA OCULUS M | 135



**LED**  
ENOLA ROUND L | 135



**LED**  
ENOLA ROUND S UP/DOWN | 137



**LED**  
ENOLA ROUND M UP/DOWN | 137



**LED**  
ENOLA ROUND L UP/DOWN | 137



**LED**  
ENOLA SQUARE S | 139



**LED**  
ENOLA SQUARE M | 139



**LED**  
ENOLA SQUARE L | 139



**LED**  
ENOLA SQUARE S UP/DOWN | 140



**LED**  
ENOLA SQUARE M UP/DOWN | 140



**LED**  
ENOLA SQUARE L UP/DOWN | 140



**SCKET**  
THEO UP/DOWN | 145



**LED**  
BIG THEO BEAM UP/FLOOD DOWN | 145



**SCKET**  
BIG THEO UP/DOWN | 145



**LED**  
BIG THEO FLOOD UP/DOWN | 146



**SCKET**  
THEO | 146



**SCKET**  
BIG THEO | 147



**LED**  
BIG THEO | 147



**LED**  
SITRA S | 149



**LED**  
SITRA S | 149



**LED**  
SITRA M | 151



**LED**  
SITRA L | 151

NEW



**SCKET**  
SITRA CUBE | 151



**SCKET**  
GRAFIT | 152



**SCKET**  
GRAFIT | 152



**SCKET**  
GRAFIT | 153



**SCKET**  
GRAFIT | 153



**LED**  
QUADRULO | 154



**SCKET**  
QUADRULO  
SENSOR | 155



**SCKET**  
QUADRULO | 155



**SCKET**  
MERIDIAN | 156



**SCKET**  
MERIDIAN BOX | 156



**SCKET**  
MERIDIAN BOX  
SENSOR | 157



**SCKET**  
MERIDIAN BOX | 157



**LED**  
ESKINA FRAME | 159



**LED**  
ESKINA FRAME | 159



**LED**  
ESKINA FRAME | 159



**LED**  
BOOKAT | 161



**LED**  
BIG QUAD | 162



**LED**  
QUAD | 162



**LED**  
QUAD  
UP/DOWN 15 | 163



**LED**  
BIG QUAD  
UP/DOWN | 165



**LED**  
BIG QUAD | 165



**LED**  
RUSTY®  
UP/DOWN | 166



**LED**  
RUSTY®  
UP/DOWN | 166



**LED**  
OVALISK  
SENSOR | 167



**LED**  
OVALISK | 167



**LED**  
PEMA® | 168



**LED**  
PEMA® | 169



**LED**  
PEMA® | 169



**SCKET**  
PEMA® | 169



**LED**  
FLATT SENSOR | 170



**LED**  
FLATT | 170



**SCKET**  
ASTINA | 171



**SCKET**  
ASTINA STEEL | 171



**LED**  
ANGOLUX  
SENSOR | 172



**LED**  
ANGOLUX | 172



**LED**  
VILUA S | 173



**LED**  
VILUA L | 173



**LED**  
VILUA | 173



**SCKET**  
MYRA  
UP/DOWN | 174



**LED**  
SITRA  
UP/DOWN | 175



**SCKET**  
SITRA  
UP/DOWN | 175



**SCKET**  
ROX | 177



**SCKET**  
ROX UP/DOWN | 177



**LED**  
DELWA | 177



**LED**  
SLOTS | 178



**SCKET**  
WALLYX | 178



**LED**  
DOWNUNDER  
OUT | 179



**LED**  
DOWNUNDER  
OUT | 179



**LED**  
ABRIDOR  
SENSOR | 180



**LED**  
ABRIDOR | 180



**LED**  
ORDI SENSOR | 181



**LED**  
ORDI | 181



**SCKET**  
BOX-L | 183



**LED**  
BOX-L | 183



**SCKET**  
BOX UP/DOWN | 183



**LED**  
LOGS | 185



**LED**  
OUT-BEAM UP /  
FLOOD DOWN | 185



**LED**  
L-LINE OUT | 185



**SCKET**  
PHOTONIA | 187



**SCKET**  
MOLAT | 187



**SCKET**  
GLOO PURE | 187



**SCKET**  
F-POL | 188



**SCKET**  
SQUARE | 189



**SCKET**  
KERAS ELT | 189



**SCKET**  
SITRA | 189



**LED**  
RASCALI | 190



**LED**  
IPERI | 190



**SCKET**  
QUADRASYL | 191



**SCKET**  
SQUARE TURN | 191



**LED**  
TODAY PRO | 193



**LED**  
ESKINA D | 193



**SCKET**  
MYRA DISPLAY | 193



**LED**  
LED SPOT | 195



**SCKET**  
NAUTILUS | 195



**SCKET**  
MYRA | 195

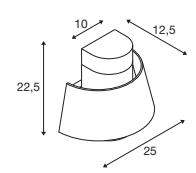
1007585 119





PHOTONI  
WL, E27

NEW



220-240V ~50/60Hz  
Material: Aluminium

- sea-air-resistant

**SOCKET** **INSIDE** 13 W

Socket: 1xE27 max. Ø: 6 cm L: 11.6 cm

Variante	Art.Nr.	EUR
● schwarz	1007585	99,00
● rost	1007581	99,00



LED E27 | 8W | 240°  
3000K | 880lm | EEK=E  
8kWh/1000h



Art. Nr.: 1005289 | 10,25 EUR

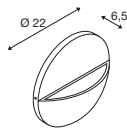


1007281 121





LID II  
WL



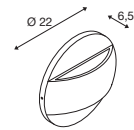
220-240V ~50/60Hz | 350mA  
Systemleistung: 15W  
Material: Aluminium



Down 800lm | 2700K | 800lm | 3000K

Variante	Art.Nr.	EUR
● anthrazit	1007282	● 109,00

LID II  
WL, up/down



220-240V ~50/60Hz | 700mA  
Systemleistung: 28W  
Material: Aluminium



Up 750lm | 2700K | 750lm | 3000K  
Down 750lm | 2700K | 750lm | 3000K

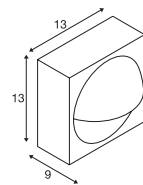
Variante	Art.Nr.	EUR
● anthrazit	1007281	● 129,00

1007667 123





### LID I WL, single



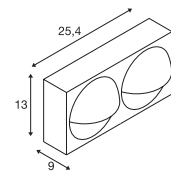
220-240V ~50/60Hz | 350mA  
Systemleistung: 15W  
Material: Aluminium



Down 900lm | 2700K | 1050lm | 3000K

Variante	Art.Nr.	EUR
● anthrazit	1007667	● 144,00

### LID I WL, double



220-240V ~50/60Hz | 700mA  
Systemleistung: 29W  
Material: Aluminium



Spot 1 850lm | 2700K | 1000lm | 3000K  
Spot 2 850lm | 2700K | 1000lm | 3000K

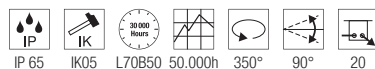
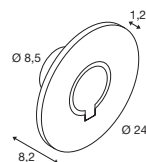
Variante	Art.Nr.	EUR
● anthrazit	1007668	● 229,00



1007236 124

## I-RING WL

NEW



100-240V ~50/60Hz | 350mA  
Systemleistung: 9.2W  
Material: Aluminium



Down

670lm | 3000K

Variante	Art.Nr.	EUR
● anthrazit	1007236	● 164,00



**OVAL 14**  
WL, up/down

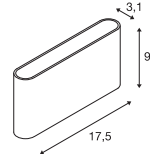
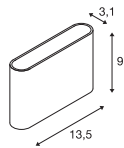
**OVAL 18**  
WL, up/down

1007142 125

NEW



NEW



220-240V ~50/60Hz | 145mA  
Systemleistung: 5.7W  
Material: Aluminium / Polycarbonat (PC)

220-240V ~50/60Hz | 275mA  
Systemleistung: 9.3W  
Material: Aluminium / Polycarbonat (PC)



Up	280lm	2700K	280lm	3000K
Down	280lm	2700K	280lm	3000K

Up	430lm	2700K	430lm	3000K
Down	430lm	2700K	430lm	3000K

Variante	Art.Nr.	EUR
● schwarz	1007142	73,00
○ weiß	1007143	73,00

Variante	Art.Nr.	EUR
● schwarz	1007144	87,00
○ weiß	1007145	87,00

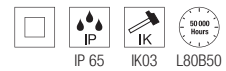
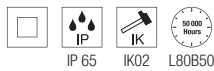
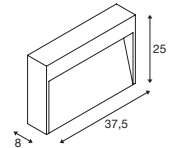
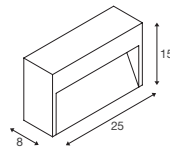
1006405 127





## CONCRETO M WL

## CONCRETO L WL



220-240V ~50/60Hz | 700mA  
Systemleistung: 8.5W  
Material: Beton / Aluminium

220-240V ~50/60Hz | 700mA  
Systemleistung: 12W  
Material: Beton / Aluminium



Down 270lm | 3000K

Down 470lm | 3000K

Variante	Art.Nr.	EUR
● grau	1006404	● 200,00

Variante	Art.Nr.	EUR
● grau	1006405	● 260,00

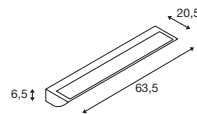
JAS DOMINICAS

ONASTERIO  
A CATALINA DE SIENA





### VANO WING SP, DALI



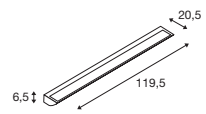
220-240V ~50/60Hz | 500mA  
Systemleistung: 25W  
Material: Aluminium / Glas



Down 1400lm | 3000K

Variante	Art.Nr.	EUR
● grau	1006268	429,00

### VANO WING SP, DALI




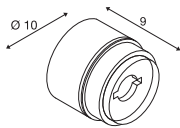
220-240V ~50/60Hz | 1050mA  
Systemleistung: 49W  
Material: Aluminium / Glas



Down 3140lm | 3000K

Variante	Art.Nr.	EUR
● grau	1006270	529,00

MANA BASE  
WL, rund, PHASE



220-240V ~50/60Hz | 350mA  
Systemleistung: 15W  
Material: Aluminium / Polycarbonat (PC)



Down 800lm | 2700K | 820lm | 3000K

Variante	Art.Nr.	EUR
● anthrazit	1006319	189,00

RUSTY® MANA  
Schirm, eckig



NEW

L: 28 cm B: 28 cm H: 1.5 cm  
Material: FeCSi-Stahl

Variante	Art.Nr.	EUR
● rost	1006317	59,00


RUSTY® MANA  
Schirm, rund



NEW

H: 1.5 cm Ø: 28 cm  
Material: FeCSi-Stahl

Variante	Art.Nr.	EUR
● rost	1006318	59,00



1006319 + 1006317 130



1003470 131

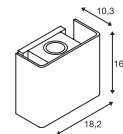
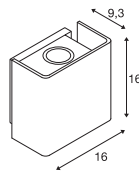


1002902 131



### MANA OUT WL, PHASE

### MANA OUT WL, Set



220-240V ~50/60Hz | 500mA  
Systemleistung: 11W  
Material: Aluminium / Aluminium

220-240V ~50/60Hz | 500mA  
Systemleistung: 11W  
Material: Aluminium / Beton



Up 325lm | 3000K  
Down 325lm | 3000K

Up 325lm | 3000K  
Down 325lm | 3000K

Variante	Art.Nr.	EUR
● anthrazit	1002900	239,00
● rost	1002902	239,00

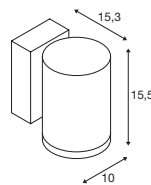
Variante	Art.Nr.	EUR
● grau	1003470	272,00

1006328 133





### ENOLA OCULUS WL, single



220-240V ~50/60Hz | 500mA  
Systemleistung: 11W  
Material: Aluminium / Glas



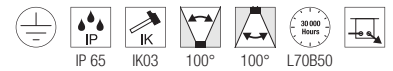
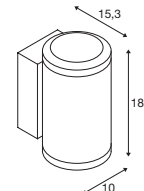
Down	1000lm   3000K	1100lm   4000K
------	----------------	----------------

Variante	Art.Nr.	EUR
● anthrazit	1006328	● 273,00



Artikel	Art.Nr.	EUR
Abstandshalter		
● anthrazit	1002853	7,75

### ENOLA OCULUS WL, up/down



220-240V ~50/60Hz | 500mA  
Systemleistung: 20W  
Material: Aluminium / Glas




Up	940lm   3000K	1060lm   4000K
Down	940lm   3000K	1060lm   4000K

Variante	Art.Nr.	EUR
● anthrazit	1006329	● 344,00



Artikel	Art.Nr.	EUR
Abstandshalter		
● anthrazit	1002853	7,75



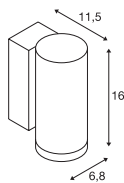
1006329 133

1003440 135





### ENOLA ROUND S WL, single



100-240V ~50/60Hz | 500mA  
Systemleistung: 6W  
Material: Aluminium / Glas



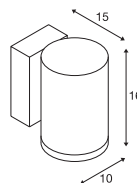
Down 450lm | 3000K | 500lm | 4000K

Variante	Art.Nr.	EUR
● anthrazit	1003422	200,00



Artikel	Art.Nr.	EUR
Abstandshalter		
● anthrazit	1002853	7,75
Reflektor 60°		
● chrom	1005262	16,40

### ENOLA ROUND M WL, single



220-240V ~50/60Hz | 500mA  
Systemleistung: 11W  
Material: Aluminium / Glas



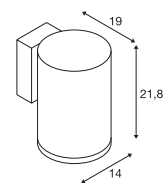
Down 860lm | 3000K | 980lm | 4000K

Variante	Art.Nr.	EUR
● anthrazit	1003423	245,00



Artikel	Art.Nr.	EUR
Abstandshalter		
● anthrazit	1002853	7,75
Linse 19°		
●● schwarz / chrom	1005205	41,75
Linse asymmetrisch		
●● schwarz / chrom	1005206	41,75
Reflektor 60°		
● chrom	1005207	24,75

### ENOLA ROUND L WL, single



220-240V ~50/60Hz | 900mA  
Systemleistung: 36W  
Material: Aluminium / Glas



Down 3300lm | 3000K | 3700lm | 4000K

Variante	Art.Nr.	EUR
● anthrazit	1003440	343,00



Artikel	Art.Nr.	EUR
Abstandshalter		
● anthrazit	1002853	7,75
Reflektor 60°		
● chrom	1005263	21,50

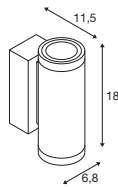


1003441 137





### ENOLA ROUND S UP/DOWN WL



220-240V ~50/60Hz | 350mA  
Systemleistung: 7.8W  
Material: Aluminium / Glas



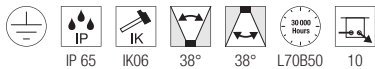
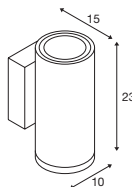
Up	310lm	3000K	350lm	4000K
Down	310lm	3000K	350lm	4000K

Variante	Art.Nr.	EUR
● anthrazit	1003424	245,00



Artikel	Art.Nr.	EUR
Abstandshalter		
● anthrazit	1002853	7,75
Reflektor 60°		
● chrom	1005262	16,40

### ENOLA ROUND M UP/DOWN WL



220-240V ~50/60Hz | 500mA  
Systemleistung: 20W  
Material: Aluminium / Glas



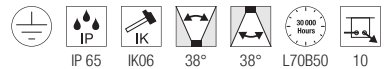
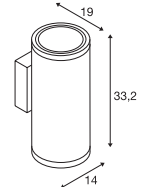
Up	830lm	3000K	950lm	4000K
Down	830lm	3000K	950lm	4000K

Variante	Art.Nr.	EUR
● anthrazit	1003425	300,00



Artikel	Art.Nr.	EUR
Abstandshalter		
● anthrazit	1002853	7,75
Linse 19°		
●● schwarz / chrom	1005205	41,75
Linse asymmetrisch		
●● schwarz / chrom	1005206	41,75
Reflektor 60°		
● chrom	1005207	24,75

### ENOLA ROUND L UP/DOWN WL



220-240V ~50/60Hz | 700mA  
Systemleistung: 55W  
Material: Aluminium / Glas



Up	2700lm	3000K	3000lm	4000K
Down	2700lm	3000K	3000lm	4000K


Variante	Art.Nr.	EUR
● anthrazit	1003441	470,00



Artikel	Art.Nr.	EUR
Abstandshalter		
● anthrazit	1002853	7,75
Reflektor 60°		
● chrom	1005263	21,50



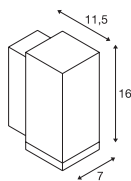
1003416 139



1003417 139



### ENOLA SQUARE S WL, single



100-240V ~50/60Hz | 500mA  
Systemleistung: 6W  
Material: Aluminium / Glas



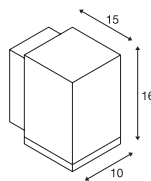
Down 450lm | 3000K | 500lm | 4000K

Variante	Art.Nr.	EUR
● anthrazit	1003416	200,00



Artikel	Art.Nr.	EUR
Abstandshalter		
● anthrazit	1002853	7,75
Reflektor 60°		
● chrom	1005262	16,40

### ENOLA SQUARE M WL, single



220-240V ~50/60Hz | 500mA  
Systemleistung: 11W  
Material: Aluminium / Glas



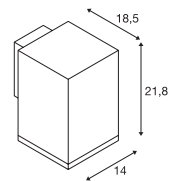
Down 860lm | 3000K | 980lm | 4000K

Variante	Art.Nr.	EUR
● anthrazit	1003417	245,00



Artikel	Art.Nr.	EUR
Abstandshalter		
● anthrazit	1002853	7,75
Linse 19°		
●● schwarz / chrom	1005205	41,75
Linse asymmetrisch		
●● schwarz / chrom	1005206	41,75
Reflektor 60°		
● chrom	1005207	24,75

### ENOLA SQUARE L WL, single



220-240V ~50/60Hz | 900mA  
Systemleistung: 36W  
Material: Aluminium / Glas



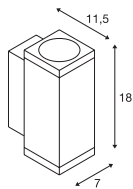
Down 3300lm | 3000K | 3700lm | 4000K

Variante	Art.Nr.	EUR
● anthrazit	1003437	343,00



Artikel	Art.Nr.	EUR
Abstandshalter		
● anthrazit	1002853	7,75
Reflektor 60°		
● chrom	1005263	21,50

## ENOLA SQUARE S UP/DOWN WL



220-240V ~50/60Hz | 350mA  
Systemleistung: 7.8W  
Material: Aluminium / Glas



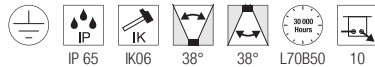
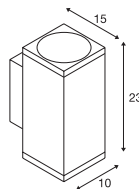
Up	310lm	3000K	350lm	4000K
Down	310lm	3000K	350lm	4000K

Variante	Art.Nr.	EUR
● anthrazit	1003418	245,00



Artikel	Art.Nr.	EUR
Abstandshalter		
● anthrazit	1002853	7,75
Reflektor 60°		
● chrom	1005262	16,40

## ENOLA SQUARE M UP/DOWN WL



220-240V ~50/60Hz | 500mA  
Systemleistung: 20W  
Material: Aluminium / Glas



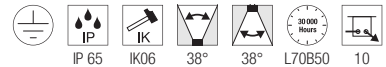
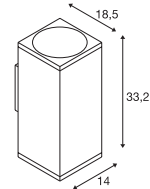
Up	830lm	3000K	950lm	4000K
Down	830lm	3000K	950lm	4000K

Variante	Art.Nr.	EUR
● anthrazit	1003419	300,00



Artikel	Art.Nr.	EUR
Abstandshalter		
● anthrazit	1002853	7,75
Linse 19°		
●● schwarz / chrom	1005205	41,75
Linse asymmetrisch		
●● schwarz / chrom	1005206	41,75
Reflektor 60°		
● chrom	1005207	24,75

## ENOLA SQUARE L UP/DOWN WL



220-240V ~50/60Hz | 700mA  
Systemleistung: 55W  
Material: Aluminium / Glas



Up	2700lm	3000K	3000lm	4000K
Down	2700lm	3000K	3000lm	4000K

Variante	Art.Nr.	EUR
● anthrazit	1003438	470,00



Artikel	Art.Nr.	EUR
Abstandshalter		
● anthrazit	1002853	7,75
Reflektor 60°		
● chrom	1005263	21,50



ENOLA S, M, L  
Reflektor, 56°



S | H: 1.85 cm Ø: 4.5 cm  
M | H: 4.00 cm Ø: 7.5 cm  
L | H: 6.96 cm Ø: 11 cm  
Material: Polycarbonat (PC)



ENOLA M  
Linse 19°



H: 3.8 cm  
Ø: 7.5 cm  
Material: Stahl / Polycarbonat (PC)



ENOLA M  
Asymmetrische Linse



H: 3 cm  
Ø: 7.5 cm  
Material: Stahl / Polycarbonat (PC)



Variante	Art.Nr.	EUR
● chrom   S	1005262	16,40
● chrom   M	1005207	24,75
● chrom   L	1005263	21,50

Variante	Art.Nr.	EUR
●● schwarz / chrom	1005205	41,75

Variante	Art.Nr.	EUR
●● schwarz / chrom	1005206	41,75




# EASY TO INSTALL

---

1

## MONTAGE AN DER WAND.

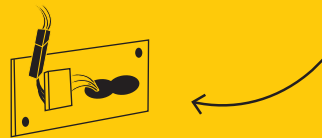
Montageplatte mit den Befestigungsschrauben  
an der Wand verschrauben.



2

## UNKOMPLIZIERT ZUSAMMENSTECKEN.

Die Stromzufuhr-Steckverbindung mit den  
LED-Leuchten verbinden.



3

## SAUBERES UND SICHERES ZUSAMMENFÜGEN.

Die Leuchte in die praktische Führungsnut der  
Montageplatte einhängen und den Leuchtenkörper  
mit der Montageplatte verschrauben.

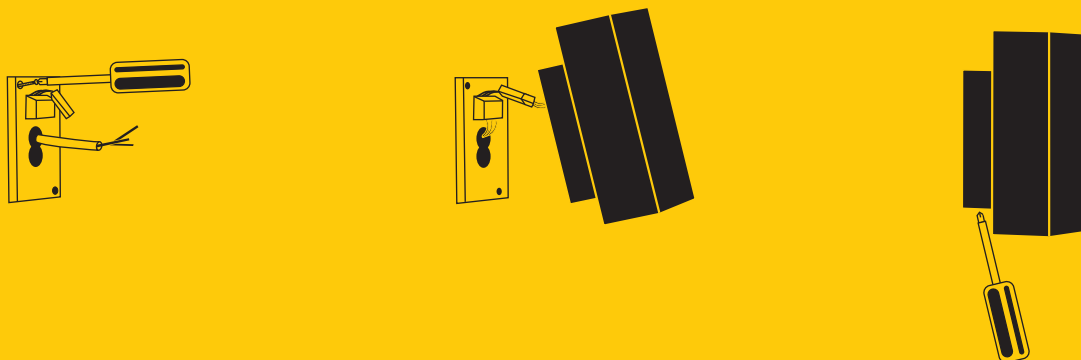


FERTIG!

Weil sich Effizienz immer auszahlt, sind SLV Leuchten leicht, schnell und sicher zu installieren. Durch fixierte Montageplatten, einhängbare Leuchtenköpfe, Federklemmanschlüsse, Durchverdrahtungen, Kabeleinführungen und weitere Features bieten sie entscheidende Vorteile: Sie sparen Zeit, Aufwand und Kosten.

## EINHÄNGBARE LEUCHTENKÖPFE.

Auch bei unserer ENOLA® Familie lässt sich der Leuchtenkopf von der an der Wand fixierten Montageplatte trennen. So bleiben nach dem Einhängen über die integrierte Nase und dem elektrischen Anschluss via Steckverbinder beide Hände frei, um die Leuchte sicher anzuschrauben.



## PRAKTISCHE FEDERKLEMMANSCHLÜSSE.

Die würfelförmigen SITRA CUBE Wandleuchten überzeugen durch moderne Schlichtheit. Dazu sind auch sie schnell und leicht installiert: Einfach die Anschlusskabel werkzeuglos und direkt anklemmen und die Kupplung der Montageplatte mit dem Stecker der Leuchte verbinden – fertig!



## DURCHGÄNGIG DURCHVERDRAHTET.

Unsere QUADRULO Wand- und Deckenleuchten zeigen, wie einfach die Durchverdrahtung in der Praxis funktioniert. Denn in der Grundplatte sind zwei Kabeleinführungen in 8er-Form vorgesehen. Auch die Federklemme besitzt zwei Anschlussmöglichkeiten. So lassen sich gleich mehrere Leuchten schnell und einfach installieren.





229532

145




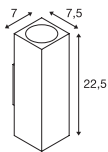
234515

145





THEO UP/DOWN  
WL, QPAR51



220-240V ~50/60Hz  
Material: Aluminium / Glas



Socket: 2xGU10

Variante	Art.Nr.	EUR
● anthrazit	229535	90,00
○ weiß	229531	90,00
● grau	229532	90,00

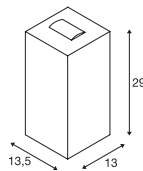


LED GU10 51mm | 6W | 38°  
2700K | 450lm | EEK=F  
6kWh/1000h



Art. Nr.: 1005077 | 7,50 EUR

BIG THEO BEAM UP/  
FLOOD DOWN  
WL



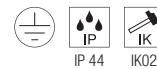
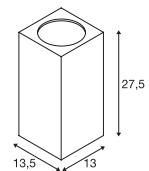
220-240V ~50/60Hz | 500mA  
Systemleistung: 29W  
Material: Aluminium / Glas



Up 130lm | 3000K  
Down 2000lm | 3000K

Variante	Art.Nr.	EUR
● anthrazit	234515	279,00

BIG THEO UP/DOWN  
WL, QPAR111



220-240V ~50/60Hz  
Material: Aluminium / Glas



Socket: 2xGU10

Variante	Art.Nr.	EUR
● anthrazit	229575	179,00
● grau	229574	179,00



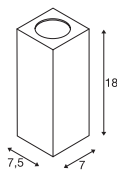
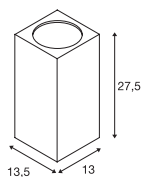
QPAR111 | 12.5W | 10°  
3000K | 950lm | EEK=F  
13kWh/1000h



Art. Nr.: 1005278 | 55,00 EUR

BIG THEO FLOOD UP/DOWN  
WL

THEO  
WL, QPAR51



220-240V ~50/60Hz | 1000mA  
Systemleistung: 42W  
Material: Aluminium / Glas



Up 2000lm | 3000K  
Down 2000lm | 3000K

Variante	Art.Nr.	EUR
● anthrazit	234505	314,00

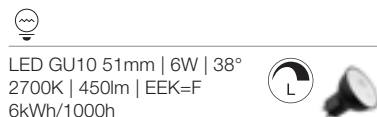


220-240V ~50/60Hz  
Material: Aluminium / Glas



Socket: 1xGU10

Variante	Art.Nr.	EUR
● anthrazit	229525	75,00
● grau	229524	75,00



LED GU10 51mm | 6W | 38°  
2700K | 450lm | EEK=F  
6kWh/1000h

Art. Nr.: 1005077 | 7,50 EUR



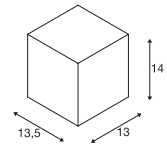
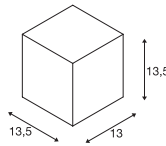

234505 146





BIG THEO  
WL, QPAR111

BIG THEO  
WL



IP 44

220-240V ~50/60Hz  
Material: Aluminium / Glas



Socket: 1xGU10

Variante	Art.Nr.	EUR
● anthrazit	229565	113,00
● grau	229564	113,00



100-277V ~50/60Hz | 500mA  
Systemleistung: 21W  
Material: Aluminium / Glas



Down

2000lm | 3000K

Variante	Art.Nr.	EUR
● anthrazit	234525	224,00



QPAR111 | 12.5W | 10°  
3000K | 950lm | EEK=F  
13kWh/1000h



Art. Nr.: 1005278 | 55,00 EUR

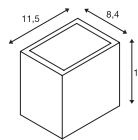
234525 147



1002032 149



SITRA S  
WL, single, eckig



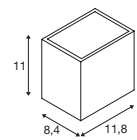
100-277V ~50/60Hz | 500mA  
Systemleistung: 11W  
Material: Aluminium



Up	550lm	3000K	635lm	4000K
Down	550lm	3000K	635lm	4000K

Variante	Art.Nr.	EUR
● anthrazit	1002032	119,00
○ weiß	1002033	119,00
● rost	1002034	119,00

SITRA S  
WL, single, eckig



220-240V ~50/60Hz | 500mA  
Systemleistung: 6.2W  
Material: Aluminium / Glas




Down	580lm	3000K	620lm	4000K
------	-------	-------	-------	-------

Variante	Art.Nr.	EUR
● anthrazit	1005148	99,00
○ weiß	1005149	99,00
● rost	1005150	99,00



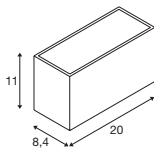
232531 151



232535 151



SITRA M  
WL, up/down, eckig



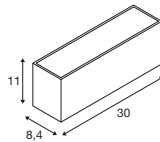
220-240V ~50/60Hz | 350mA  
Systemleistung: 14W  
Material: Aluminium



Up	850lm	3000K	940lm	4000K
Down	850lm	3000K	940lm	4000K

Variante	Art.Nr.	EUR
● anthrazit 1700 / 1880lm	1005151	145,00
○ weiß 1700 / 1880lm	1005153	145,00
● rost 1600 / 1700lm	1005154	145,00

SITRA L  
WL, up/down, eckig



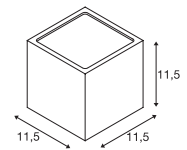
220-240V ~50/60Hz | 600mA  
Systemleistung: 24W  
Material: Aluminium



Up	1400lm	3000K	1530lm	4000K
Down	1400lm	3000K	1530lm	4000K

Variante	Art.Nr.	EUR
● anthrazit	1005155	184,00
○ weiß	1005156	184,00
● rost	1005157	184,00

SITRA CUBE  
WL, TCR-TSE



220-240V ~50/60Hz  
Material: Aluminium / Glas



Socket: 2xGX53 max. Ø: 7.5 cm L: 2.7 cm

Variante	Art.Nr.	EUR
● anthrazit	232535	78,00
○ weiß	232531	78,00
● rost	232537	78,00

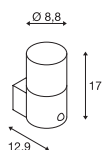


LED GX53 | 6.1W | 120°  
3000K | 490lm | EEK=G  
6kWh/1000h

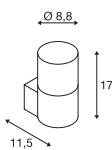


Art. Nr.: 1005271 | 11,50 EUR

GRAFIT  
WL, rund, Sensor, E27



GRAFIT  
WL, rund, E27



1006178 152



220-240V ~50/60Hz  
Material: Aluminium / Acryl



Socket: 1xE27 max. Ø: 6 cm L: 11.5 cm

Variante	Art.Nr.	EUR
● anthrazit	1006179	90,00



220-240V ~50/60Hz  
Material: Aluminium / Acryl



Socket: 1xE27 max. Ø: 6 cm L: 11.5 cm

Variante	Art.Nr.	EUR
● anthrazit	1006178	80,00



LED E27 | 8W | 240°  
3000K | 880lm | EEK=E  
8kWh/1000h



Art. Nr.: 1005289 | 10,25 EUR



A60 | 7.5W | 320°  
2700K | 800lm | EEK=F  
8kWh/1000h

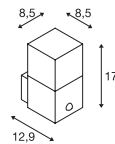


Art. Nr.: 1005303 | 9,60 EUR


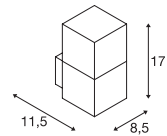




**GRAFIT**  
WL, eckig, Sensor, E27



**GRAFIT**  
WL, eckig, E27



231205 153



220-240V ~50/60Hz  
Material: Aluminium / Acryl



Socket: 1xE27 max. Ø: 6 cm L: 11.5 cm

Variante	Art.Nr.	EUR
● anthrazit	1006183	90,00



A60 | 7.5W | 320°  
2700K | 800lm | EEK=F  
8kWh/1000h



Art. Nr.: 1005303 | 9,60 EUR



220-240V ~50/60Hz  
Material: Aluminium / Kunststoff



Socket: 1xE27 max. Ø: 6 cm L: 11.5 cm

Variante	Art.Nr.	EUR
● anthrazit	231205	80,00



A60 | 7.5W | 320°  
2700K | 800lm | EEK=F  
8kWh/1000h


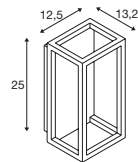


Art. Nr.: 1005303 | 9,60 EUR

# QUADRULO WL



NEW



100-277V ~50/60Hz | 350mA  
Systemleistung: 7.4W  
Material: Aluminium / Polyvinylchlorid (PVC)



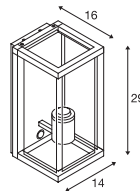
Down 270lm | 280lm | 3000K

Variante	Art.Nr.	EUR
● anthrazit 270lm	1005201	166,00
● anthrazit / Holz 280lm	1007207	149,00



1002402 155

QUADRULO SENSOR  
WL, E27



220-240V ~50/60Hz  
Material: Aluminium / Glas

**SOCKET INSIDE** <15 W

Socket: 1xE27 max. Ø: 8 cm L: 18 cm

Variante	Art.Nr.	EUR
● anthrazit	1002402	172,00

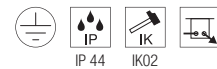
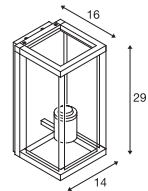


LED E27 | 7,5W | 320°  
2500K | 700lm | EEK=F  
8kWh/1000h



Art. Nr.: 1005265 | 26,50 EUR

QUADRULO  
WL, E27



220-240V ~50/60Hz  
Material: Aluminium / Glas

**SOCKET INSIDE** <15 W

Socket: 1xE27 max. Ø: 8 cm L: 18 cm

Variante	Art.Nr.	EUR
● anthrazit	1002403	149,00



LED E27 | 7,5W | 320°  
2500K | 700lm | EEK=F  
8kWh/1000h

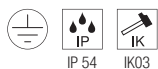
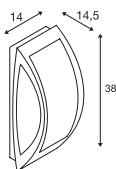


Art. Nr.: 1005265 | 26,50 EUR



1002403 155

MERIDIAN  
WL, E27



220-240V ~50/60Hz  
Material: Aluminium / Polycarbonat (PC)



Socket: 1xE27 max. Ø: 7 cm L: 17.5 cm

Variante	Art.Nr.	EUR
● anthrazit	230445	79,00
● grau	230444	79,00

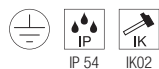
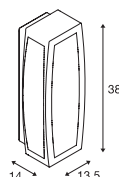


LED E27 | 8W | 240°  
3000K | 880lm | EEC=E  
8kWh/1000h



Art. Nr.: 1005289 | 10,25 EUR

MERIDIAN BOX  
WL, E27



220-240V ~50/60Hz  
Material: Aluminium / Polycarbonat (PC)



Socket: 1xE27 max. Ø: 7 cm L: 17.5 cm

Variante	Art.Nr.	EUR
● anthrazit	230045	100,00
● grau	230044	100,00



| 13.5W | 240°  
4000K | 1600lm | EEC=E  
14kWh/1000h



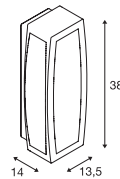
Art. Nr.: 1005308 | 12,50 EUR





230445 156

### MERIDIAN BOX SENSOR WL, E27



220-240V ~50/60Hz  
Material: Aluminium / Polycarbonat (PC)

- Die Einschaltumgebungshelligkeit und Einschaltdauer können eingestellt werden



Socket: 1xE27 max. Ø: 7 cm L: 17.5 cm

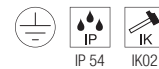
Variante	Art.Nr.	EUR
● anthrazit	230085	166,00
● grau	230084	166,00



LED E27 | 8W | 240°  
3000K | 880lm | EEK=E  
8kWh/1000h



Art. Nr.: 1005289 | 10,25 EUR



220-240V ~50/60Hz  
Material: Aluminium / Polycarbonat (PC)



Socket: 1xE27 max. Ø: 7 cm L: 17.5 cm

Variante	Art.Nr.	EUR
● anthrazit	230655	112,00
● rost	230657	112,00



LED E27 | 7.5W | 320°  
2500K | 700lm | EEK=F  
8kWh/1000h

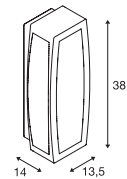


Art. Nr.: 1005265 | 26,50 EUR




230655 157


### MERIDIAN BOX WL, E27



1004748 159

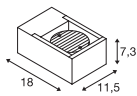


1006314 159





### ESKINA FRAME WL



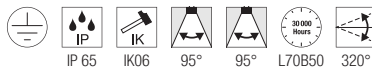
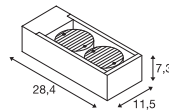
220-240V ~50/60Hz | 350mA  
Systemleistung: 15W  
Material: Aluminium



Down	1100lm   3000K	1200lm   4000K
------	----------------	----------------

Variante	Art.Nr.	EUR
● anthrazit	1004747	222,00

### ESKINA FRAME WL, double



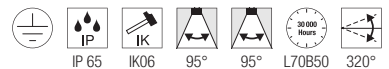
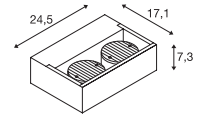
220-240V ~50/60Hz | 700mA  
Systemleistung: 27W  
Material: Aluminium



Spot 1	1100lm   3000K	1200lm   4000K
Spot 2	1100lm   3000K	1200lm   4000K

Variante	Art.Nr.	EUR
● anthrazit	1004748	272,00

### ESKINA FRAME WL, double



220-240V ~50/60Hz | 700mA  
Systemleistung: 27W  
Material: Aluminium



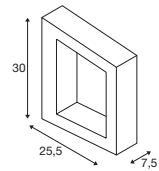
Spot 1	1100lm   3000K	1200lm   4000K
Spot 2	1100lm   3000K	1200lm   4000K

Variante	Art.Nr.	EUR
● anthrazit	1006314	272,00

1005443 161





**BOOKAT  
WL****1005441 163**

IP 65 IK05 L70B50 20

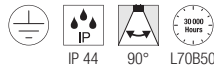
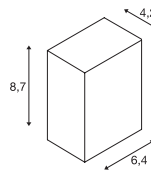
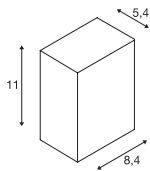
100-277V ~50/60Hz | 700mA  
Systemleistung: 15W  
Material: Aluminium

Down 920lm | 3000K | 990lm | 4000K

Variante	Art.Nr.	EUR
● anthrazit	1005443	201,00

# BIG QUAD WL

# QUAD WL



100-240V ~50/60Hz | 350mA  
Systemleistung: 4.5W  
Material: Aluminium / Glas

200-240V ~50/60Hz | 700mA  
Systemleistung: 4.6W  
Material: Aluminium / Glas




Down 260lm | 3000K

Down 80lm | 3000K  
100lm | 3000K

Variante	Art.Nr.	EUR
● anthrazit	232435	119,00

Variante	Art.Nr.	EUR
● anthrazit	232465	84,00
○ weiß	232461	84,00

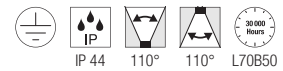
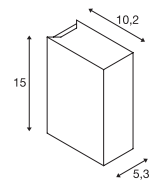




QUAD UP/DOWN 15  
WL




232435 162



100-277V ~50/60Hz | 350mA  
Systemleistung: 8W  
Material: Aluminium / Glas



Up 260lm | 3000K  
Down 260lm | 3000K



232445 163

Variante	Art.Nr.	EUR
● anthrazit 520lm	232445	129,00
○ weiß 580lm	232441	129,00

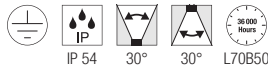
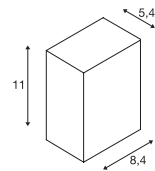
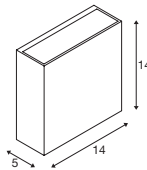
1005126 165





## BIG QUAD UP/DOWN WL

## BIG QUAD WL



220-240V ~50/60Hz | 500mA  
 Systemleistung: 8.2W  
 Material: Aluminium / Glas

100-240V ~50/60Hz | 350mA  
 Systemleistung: 4.5W  
 Material: Aluminium / Glas



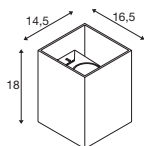
Up 320lm | 3000K  
 Down 320lm | 3000K

Down 290lm | 3000K

Variante	Art.Nr.	EUR
● anthrazit	1005126	169,00
○ weiß	1005125	169,00

Variante	Art.Nr.	EUR
○ weiß	232431	119,00

RUSTY® UP/DOWN  
WL, quadratisch



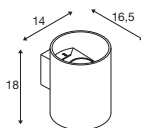
220-240V ~50/60Hz | 350mA  
Systemleistung: 14W  
Material: FeCSI-Stahl / Aluminium



Up	259lm	3000K	260lm	4000K
Down	285lm	3000K	288lm	4000K

Variante	Art.Nr.	EUR
●● rost / anthrazit	1004650	282,00

RUSTY® UP/DOWN  
WL, rund




220-240V ~50/60Hz | 350mA  
Systemleistung: 14W  
Material: FeCSI-Stahl / Aluminium



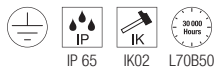
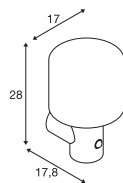
Up	249lm	3000K	254lm	4000K
Down	267lm	3000K	271lm	4000K

Variante	Art.Nr.	EUR
●● rost / anthrazit	1004651	282,00





### OVALISK SENSOR WL



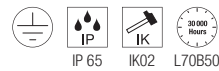
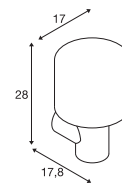
220-240V ~50/60Hz | 500mA  
Systemleistung: 9.6W  
Material: Aluminium / Glas



Down 580lm | 3000K | 630lm | 4000K

Variante	Art.Nr.	EUR
● anthrazit	1004679	289,00

### OVALISK WL



220-240V ~50/60Hz | 500mA  
Systemleistung: 9.2W  
Material: Aluminium / Glas



Down 580lm | 3000K | 630lm | 4000K

Variante	Art.Nr.	EUR
● anthrazit	1004678	272,00


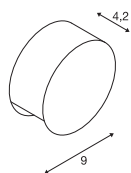


1004679 167


PEMA®  
WL



231015 168



1003453 169



220-240V ~50/60Hz  
Systemleistung: 3.8W  
Material: Aluminium / Polycarbonat (PC)

- Schutzart IP55 nur bei Montage mit Lichtaustritt nach unten



Down 170lm | 3000K

Variante	Art.Nr.	EUR
● anthrazit	231015	118,00
○ weiß	231010	118,00
● grau	231012	118,00



230034 169

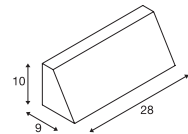
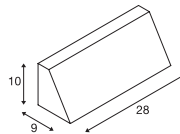
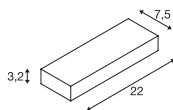




PEMA®  
WL

PEMA®  
WL

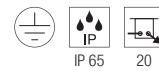
PEMA®  
WL, E27



220-240V ~50/60Hz  
Systemleistung: 7.7W  
Material: Aluminium / Glas



100-277V ~50/60Hz | 350mA  
Systemleistung: 14W  
Material: Aluminium / Glas



220-240V ~50/60Hz  
Material: Aluminium / Glas



Down 640lm | 3000K



Down 1340lm | 3000K | 1420lm | 4000K



Socket: 1xE27 max. Ø: 4.5 cm | L: 21 cm

Variante	Art.Nr.	EUR
● anthrazit	1002069	131,00
○ weiß	1002070	131,00

Variante	Art.Nr.	EUR
● schwarz	1003453	147,00
● grau	1003454	147,00

Variante	Art.Nr.	EUR
● schwarz	230030	106,00
● grau	230034	106,00


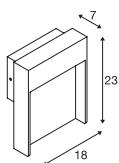


LED E27 | 8W | 240°  
3000K | 880lm | EEK=E  
8kWh/1000h



Art. Nr.: 1005289 | 10,25 EUR

## FLATT SENSOR WL



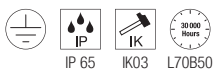
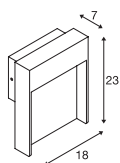
100-240V ~50/60Hz | 300mA  
Systemleistung: 13W  
Material: Aluminium / Aluminium



Down 500lm | 3000K | 550lm | 4000K

Variante	Art.Nr.	EUR
● anthrazit 500 / 530lm	1002954	211,00
●● anthrazit / braun 500 / 550lm	1002955	211,00

## FLATT WL



100-240V ~50/60Hz | 300mA  
Systemleistung: 13W  
Material: Aluminium / Aluminium



Down 500lm | 3000K | 530lm | 4000K

Variante	Art.Nr.	EUR
● anthrazit 500 / 530lm	1002952	171,00
●● anthrazit / braun 500 / 550lm	1002953	171,00

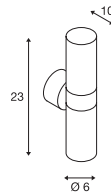




1002955 170



ASTINA  
WL, QPAR51



220-240V ~50/60Hz  
Material: Aluminium / Glas



Socket: 2xGU10 max. L: 9 cm

Variante	Art.Nr.	EUR
● anthrazit	228775	83,00
○ weiß	228771	83,00
● aluminium	228776	88,00

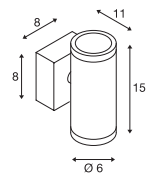


LED GU10 51mm | 6W | 38°  
2700K | 450lm | EEK=F  
6kWh/1000h

Art. Nr.: 1005075 | 7,50 EUR



ASTINA STEEL  
WL, QPAR51



220-240V ~50/60Hz  
Material: Edelstahl 304




Socket: 2xGU10 max. Ø: 5.1 cm | L: 5.7 cm

Variante	Art.Nr.	EUR
● edelstahl	233302	124,00



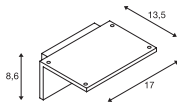
LED GU10 51mm | 6W | 38°  
2700K | 450lm | EEK=F  
6kWh/1000h

Art. Nr.: 1005075 | 7,50 EUR



228775 171

ANGOLUX SENSOR  
WL



100-240V ~50/60Hz | 240mA  
Systemleistung: 9.8W  
Material: Aluminium

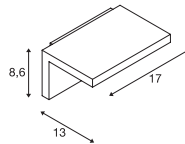
- Erfassungswinkel 120°  
max. Erfassungsdistanz 9m  
Ansprechempfindlichkeit
- Schutzart IP44 nur bei Montage mit  
Lichtaustritt nach unten



Down 750lm | 3000K

Variante	Art.Nr.	EUR
● anthrazit	1001969	181,00
○ weiß	1001970	181,00

ANGOLUX  
WL



220-240V ~50/60Hz | 80mA  
Systemleistung: 6.8W  
Material: Aluminium


- Schutzart IP44 nur bei Montage mit  
Lichtaustritt nach unten.




Down 550lm | 3000K

Variante	Art.Nr.	EUR
● anthrazit	231355	161,00
○ weiß	231351	161,00


1001969 172



1002504 173

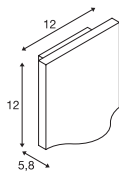


1002505 173





VILUA S  
WL



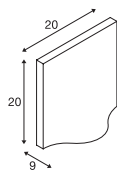
100-277V ~50/60Hz | 700mA  
Systemleistung: 9W  
Material: Aluminium / Glas



Down 405lm | 3000K

Variante	Art.Nr.	EUR
● anthrazit	1002503	157,00

VILUA L  
WL



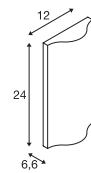
100-277V ~50/60Hz | 350mA  
Systemleistung: 17W  
Material: Aluminium / Glas



Down 940lm | 3000K

Variante	Art.Nr.	EUR
● anthrazit	1002504	206,00

VILUA  
UP/DOWN, WL



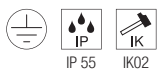
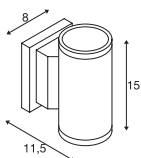
100-277V ~50/60Hz | 700mA  
Systemleistung: 16W  
Material: Aluminium / Glas



Up 400lm | 3000K  
Down 400lm | 3000K

Variante	Art.Nr.	EUR
● anthrazit	1002505	206,00

MYRA UP/DOWN  
WL, QPAR51



220-240V ~50/60Hz  
Material: Aluminium / Glas



Socket: 2xGU10 max. Ø: 5.1 cm L: 5.7 cm

Variante	Art.Nr.	EUR
● anthrazit	233115	99,00
● grau	233114	99,00



LED GU10 51mm | 6W | 38°  
2700K | 450lm | EEK=F  
6kWh/1000h




Art. Nr.: 1005077 | 7,50 EUR



Artikel	Art.Nr.	EUR
Aufbaumontage Rahmen		
● anthrazit	233215	21,75
● grau	233214	21,75

233114 174



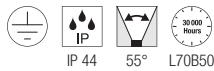
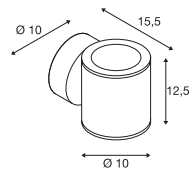
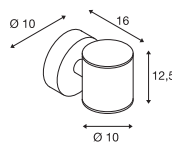


SITRA UP/DOWN  
WL

SITRA UP/DOWN  
WL, TCR-TSE

230362

175



220-240V ~50/60Hz  
Systemleistung: 18W  
Material: Aluminium / Glas



220-240V ~50/60Hz  
Material: Aluminium / Glas



Up 488lm | 3000K  
Down 488lm | 3000K



Socket: 2xGX53 max. Ø: 7.5 cm | L: 3.5 cm

Variante	Art.Nr.	EUR
● anthrazit	1002018	151,00

Variante	Art.Nr.	EUR
● anthrazit	230365	100,00



LED GX53 | 6.1W | 120°  
3000K | 490lm | EEK=G  
6kWh/1000h



Art. Nr.: 1005271 | 11,50 EUR

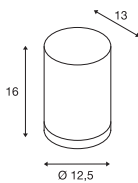


1000334 177





ROX  
WL, QPAR111



220-240V ~50/60Hz  
Material: Aluminium / Glas



Socket: 1xGU10

Variante	Art.Nr.	EUR
● aluminium	1000333	151,00

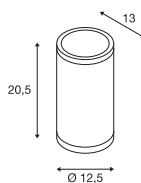


QPAR111 | 12.5W | 10°  
3000K | 950lm | EEK=F  
13kWh/1000h



Art. Nr.: 1005278 | 55,00 EUR

ROX UP/DOWN  
WL, QPAR111



220-240V ~50/60Hz  
Material: Aluminium / Glas



Socket: 2xGU10

Variante	Art.Nr.	EUR
● aluminium	1000334	191,00

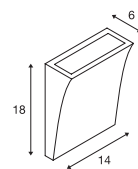


QPAR111 | 12.5W | 10°  
3000K | 950lm | EEK=F  
13kWh/1000h



Art. Nr.: 1005278 | 55,00 EUR

DELWA  
WL



220-240V ~50/60Hz | 700mA  
Systemleistung: 10W  
Material: Aluminium / Glas



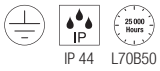
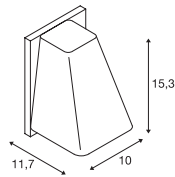
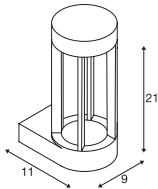
Down

840lm | 3000K

Variante	Art.Nr.	EUR
● anthrazit	1000342	212,00
○ weiß	1000340	212,00

SLOTS  
WL

WALLYX  
WL, QPAR51



220-240V ~50/60Hz  
Systemleistung: 4.5W  
Material: Aluminium / Glas



Down 140lm | 3000K

Variante	Art.Nr.	EUR
● anthrazit	231805	171,00
● rost	231807	171,00



220-240V ~50/60Hz  
Material: Aluminium / Glas



Socket: 1xGU10 max. L: 7.6 cm

Variante	Art.Nr.	EUR
● anthrazit	227195	119,00




LED GU10 51mm | 6W | 38°  
2700K | 450lm | EEK=F  
6kWh/1000h



Art. Nr.: 1005077 | 7,50 EUR


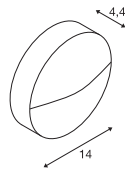
227195

178





### DOWNUNDER OUT WL, rund



100-240V ~50/60Hz | 500mA  
Systemleistung: 4.3W  
Material: Aluminium

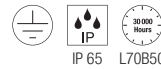
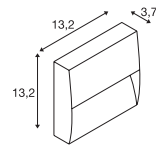


Down 150lm | 3000K | 160lm | 4000K

Variante	Art.Nr.	EUR
● anthrazit	1002868	134,00

1002868 179

### DOWNUNDER OUT WL, quadratisch



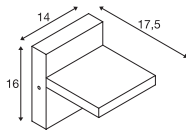
100-240V ~50/60Hz | 500mA  
Systemleistung: 4.3W  
Material: Aluminium



Down 150lm | 3000K | 160lm | 4000K

Variante	Art.Nr.	EUR
● anthrazit	1002869	134,00

## ABRIDOR SENSOR WL



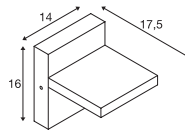
100-240V ~50/60Hz | 300mA  
Systemleistung: 12W  
Material: Aluminium



Down 950lm | 3000K | 980lm | 4000K

Variante	Art.Nr.	EUR
● anthrazit	1002990	201,00

## ABRIDOR WL



100-240V ~50/60Hz | 300mA  
Systemleistung: 12W  
Material: Aluminium



Down 950lm | 3000K | 980lm | 4000K

Variante	Art.Nr.	EUR
● anthrazit	1002989	181,00

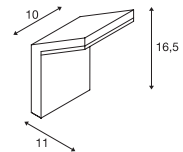
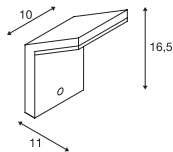
1002990 180





ORDI SENSOR  
WL

ORDI  
WL



220-240V ~50/60Hz | 110mA  
Systemleistung: 9W  
Material: Aluminium

220-240V ~50/60Hz | 110mA  
Systemleistung: 9W  
Material: Aluminium




Down 740lm | 3000K

Down 740lm | 3000K

Variante	Art.Nr.	EUR
● anthrazit	232915	151,00

Variante	Art.Nr.	EUR
● anthrazit	232905	131,00



232905 181



232495 183



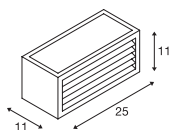
1002035 183



232485 183



**BOX-L**  
WL, E27



220-240V ~50/60Hz  
Material: Aluminium / Acryl



Socket: 1xE27    max. Ø: 6 cm    L: 17.5 cm

Variante	Art.Nr.	EUR
● anthrazit	232495	104,00
○ weiß	232491	104,00
● rost	232497	104,00

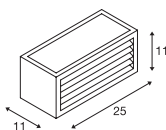


LED E27 | 8W | 240°  
3000K | 880lm | EEK=E  
8kWh/1000h



Art. Nr.: 1005289 | 10,25 EUR

**BOX-L**  
WL



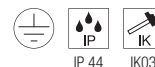
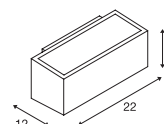
100-277V ~50/60Hz | 500mA  
Systemleistung: 19W  
Material: Aluminium / Acryl



Down    600lm | 3000K

Variante	Art.Nr.	EUR
● anthrazit	1002035	128,00

**BOX UP/DOWN**  
WL, QT-DE12



220-240V ~50/60Hz  
Material: Aluminium



Socket: 1xR7s 78mm

Variante	Art.Nr.	EUR
● anthrazit	232485	100,00




LED R7s | 9W | 330°  
3000K | 1050lm | EEK=E  
9kWh/1000h



Art. Nr.: 1005287 | 24,00 EUR



232101 185



1003539 185


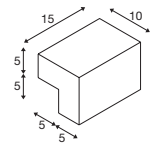
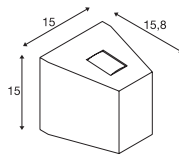
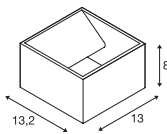




LOGS  
WL

OUT-BEAM UP /  
FLOOD DOWN  
WL

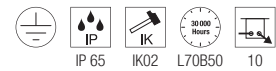
L-LINE OUT  
WL



220-240V ~50/60Hz | 500mA  
Systemleistung: 9.5W  
Material: Aluminium



220-240V ~50/60Hz | 500mA  
Systemleistung: 18W  
Material: Aluminium / Glas



220-240V ~50/60Hz | 350mA  
Systemleistung: 7W  
Material: Aluminium / Polycarbonat (PC)



Down 520lm | 3000K  
800lm



Up 50lm | 3000K  
Down 690lm | 3000K



Down 500lm | 3000K | 570lm | 4000K

Variante	Art.Nr.	EUR
● anthrazit 520lm	232105	200,00
○ weiß 800lm	232101	200,00

Variante	Art.Nr.	EUR
● anthrazit	229665	274,00
● grau	229664	274,00

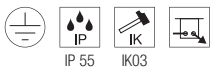
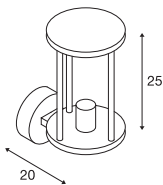
Variante	Art.Nr.	EUR
● anthrazit	1003539	141,00

232045 187





PHOTONIA  
WL, E27



220-240V ~50/60Hz  
Material: Aluminium / Glas



Socket: 1xE27 max. Ø: 9 cm L: 15 cm

Variante	Art.Nr.	EUR
● anthrazit	232045	189,00



LED E27 | 7.5W | 320°  
2500K | 700lm | EEK=F  
8kWh/1000h

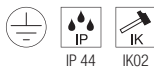
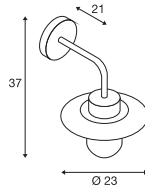


Art. Nr.: 1005265 | 26,50 EUR



Artikel	Art.Nr.	EUR
Abstandshalter		
● anthrazit	1002853	7,75

MOLAT  
WL, E27



220-240V ~50/60Hz  
Material: Aluminium / Glas



Socket: 1xE27 max. Ø: 6.5 cm L: 14.5 cm

Variante	Art.Nr.	EUR
● anthrazit	1000820	106,00

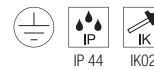
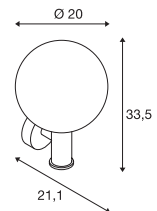


A60 | 7.5W | 320°  
2700K | 800lm | EEK=F  
8kWh/1000h



Art. Nr.: 1005303 | 9,60 EUR

GLOO PURE  
WL, E27



220-240V ~50/60Hz  
Material: Aluminium / Glas



Socket: 1xE27 max. Ø: 4.8 cm L: 18 cm

Variante	Art.Nr.	EUR
● anthrazit	1002002	97,00



LED E27 | 8W | 240°  
4000K | 920lm | EEK=E  
8kWh/1000h

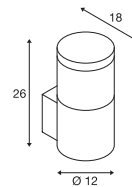


Art. Nr.: 1005290 | 10,25 EUR

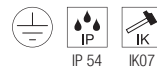


1000336 189

F-POL  
WL, E27



230355 189



220-240V ~50/60Hz  
Material: Aluminium / Polycarbonat (PC)

**SOCKET**  
**INSIDE** <20  
W

Socket: 1xE27 max. Ø: 5.1 cm | L: 14 cm

Variante	Art.Nr.	EUR
● anthrazit	231585	141,00




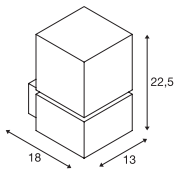
LED E27 | 8W | 240°  
4000K | 920lm | EEK=E  
8kWh/1000h



Art. Nr.: 1005290 | 10,25 EUR



### SQUARE WL, E27



220-240V ~50/60Hz  
Material: Edelstahl 304



Socket: 1xE27 max. Ø: 7 cm | L: 13 cm

Variante	Art.Nr.	EUR
● edelstahl	1000336	224,00

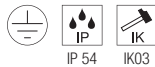
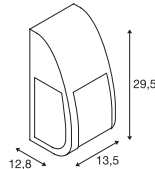


A60 | 7.5W | 320°  
2700K | 800lm | EEK=F  
8kWh/1000h



Art. Nr.: 1005303 | 9,60 EUR

### KERAS ELT WL, E27



220-240V ~50/60Hz  
Material: Aluminium / Polycarbonat (PC)



Socket: 1xE27 max. Ø: 7 cm | L: 17.5 cm

Variante	Art.Nr.	EUR
● anthrazit	227176	162,00

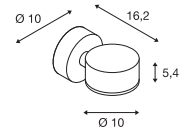


A60 | 7.5W | 320°  
2700K | 800lm | EEK=F  
8kWh/1000h



Art. Nr.: 1005303 | 9,60 EUR

### SITRA WL, TCR-TSE



220-240V ~50/60Hz  
Material: Aluminium / Glas



Socket: 1xGX53 max. Ø: 7.5 cm | L: 3.5 cm

Variante	Art.Nr.	EUR
● anthrazit	230355	70,00

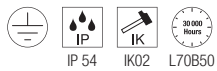
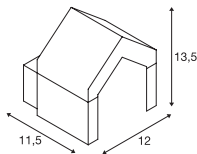


LED GX53 | 6.1W | 120°  
3000K | 490lm | EEK=G  
6kWh/1000h



Art. Nr.: 1005271 | 11,50 EUR

RASCALI  
WL



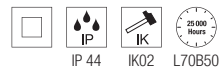
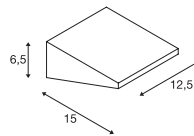
220-240V ~50/60Hz  
Systemleistung: 8W  
Material: Aluminium



Down 330lm | 3000K

Variante	Art.Nr.	EUR
● anthrazit	1000797	133,00

IPERI  
WL



220-240V ~50/60Hz  
Systemleistung: 4.5W  
Material: Aluminium

- Schutzart IP44 nur bei Montage mit Lichtaustritt nach unten



Down 400lm | 4000K

Variante	Art.Nr.	EUR
● schwarz	231315	129,00

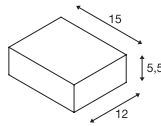
1000797 190





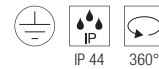
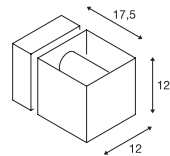
231315 191

QUADRASYL  
WL, TCR-TSE



220-240V ~50/60Hz  
Material: Aluminium / Glas

SQUARE TURN  
WL, G9



220-240V ~50/60Hz  
Material: Aluminium / Glas



1000335 191



Socket: 1xGX53 max. Ø: 7.5 cm L: 2.7 cm

Variante	Art.Nr.	EUR
● anthrazit	232285	64,00



LED GX53 | 6.1W | 120°  
3000K | 490lm | EEK=G  
6kWh/1000h



Art. Nr.: 1005271 | 11,50 EUR



Socket: 1xG9 max. Ø: 3.5 cm L: 8 cm

Variante	Art.Nr.	EUR
● grau	1000335	211,00



LED G9 | 3.6W | 300°  
3000K | 400lm | EEK=E  
4kWh/1000h



Art. Nr.: 1005286 | 9,99 EUR

1002905 193



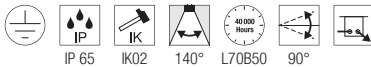
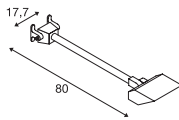
233134 193







### TODAY PRO Display



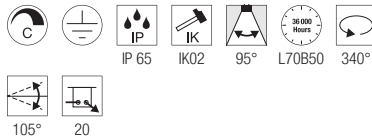
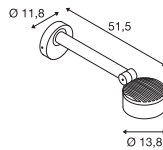
220-240V ~50/60Hz | 640mA  
Systemleistung: 29W  
Material: Aluminium



Down 2800lm | 4000K

Variante	Art.Nr.	EUR
● schwarz	1000880	228,00
○ weiß	1000881	228,00

### ESKINA D Display, PHASE



220-240V ~50/60Hz | 350mA  
Systemleistung: 14.5W  
Material: Aluminium

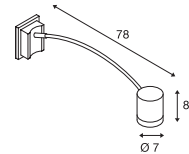
- CCT Schalter im Leuchtenkopf



Down 1000lm | 3000K | 1000lm | 4000K

Variante	Art.Nr.	EUR
● anthrazit	1002905	272,00

### MYRA DISPLAY WL, curved, QPAR51



220-240V ~50/60Hz  
Material: Aluminium



Socket: 1xGU10 max. Ø: 5.1 cm | L: 5.7 cm

Variante	Art.Nr.	EUR
● anthrazit	233135	179,00
● grau	233134	179,00




LED GU10 51mm | 6W | 38°  
2700K | 450lm | EEK=F  
6kWh/1000h




Art. Nr.: 1005077 | 7,50 EUR



Artikel	Art.Nr.	EUR
Aufbaumontage Rahmen		
● anthrazit	233215	21,75
● grau	233214	21,75



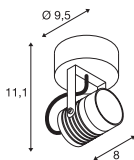
1004649 195



233104 195



### LED SPOT SP



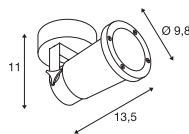
100-240V ~50/60Hz | 240mA  
Systemleistung: 6W  
Material: Aluminium / Glas



Down 400lm | 3000K

Variante	Art.Nr.	EUR
● anthrazit	1004649	72,00
● rost	1004957	72,00

### NAUTILUS WL QPAR51



220-240V ~50/60Hz  
Material: Aluminium



Socket: 1xGU10 max. Ø: 5.1 cm L: 8.3 cm

Variante	Art.Nr.	EUR
● schwarz	1002867	49,00



LED GU10 51mm | 6W | 38°  
2700K | 450lm | EEK=F  
6kWh/1000h

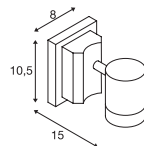


Art. Nr.: 1005077 | 7,50 EUR



Artikel	Art.Nr.	EUR
NAUTILUS   Montageplatte		
● schwarz	1002884	5,40

### MYRA CW, single, QPAR51



220-240V ~50/60Hz  
Material: Aluminium / Glas



Socket: 1xGU10 max. Ø: 5.1 cm L: 5.7 cm

Variante	Art.Nr.	EUR
● anthrazit	233105	89,00
● grau	233104	89,00



LED GU10 51mm | 6W | 38°  
2700K | 450lm | EEK=F  
6kWh/1000h



Art. Nr.: 1005077 | 7,50 EUR



Artikel	Art.Nr.	EUR
Aufbaumontage Rahmen		
● anthrazit	233215	21,75
● grau	233214	21,75

1003427 193





**SCKET**  
PHOTONI | 199



**LED**  
S-CUBE | 201



**LED**  
ESKINA FRAME | 201



**LED**  
ENOLA  
OCULUS | 202



**LED**  
ENOLA  
ROUND S | 203



**LED**  
ENOLA  
ROUND M | 203



**LED**  
ENOLA  
ROUND L | 203



**LED**  
ENOLA  
SQUARE S | 205



**LED**  
ENOLA  
SQUARE M | 205



**LED**  
ENOLA S  
QUARE L | 205



**LED**  
BIG THEO | 207



**SCKET**  
BIG THEO | 207



**LED**  
OVALISK | 207



**SCKET**  
PHOTONIA | 209



**SCKET**  
MOLAT | 209



**SCKET**  
SITRA | 211




**SCKET**  
ROX | 211



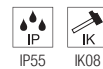
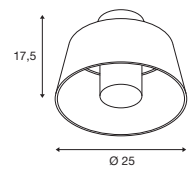
**SCKET**  
ROX | 211

1007586 199





## PHOTONI CL, E27



220-240V ~50/60Hz  
Material: Aluminium

- sea-air-resistant

**SOCKET**  
**INSIDE** 13  
W

Socket: 1xE27 max. Ø: 6 cm | L: 11.6 cm

Variante	Art.Nr.	EUR
● schwarz	1007586	99,00
● rost	1007582	99,00



LED E27 | 8W | 240°  
3000K | 880lm | EEK=E  
8kWh/1000h



Art. Nr.: 1005289 | 10,25 EUR

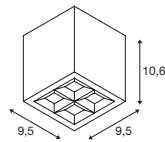
1007461 201







### S-CUBE CL



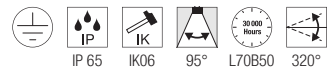
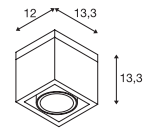
220-240V ~50/60Hz | 350mA  
Systemleistung: 15W  
Material: Aluminium



Down 1000lm | 2700K | 1200lm | 3000K

Variante	Art.Nr.	EUR
● anthrazit	1007461	● 134,00

### ESKINA FRAME CL, single



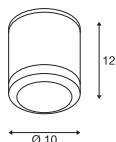
220-240V ~50/60Hz | 350mA  
Systemleistung: 15W  
Material: Aluminium / Glas



Down 1100lm | 3000K | 1200lm | 4000K

Variante	Art.Nr.	EUR
● anthrazit	1006316	183,00

# ENOLA OCULUS CL



220-240V ~50/60Hz | 500mA  
 Systemleistung: 11W  
 Material: Aluminium / Glas



Down 1000lm | 3000K | 1100lm | 4000K

Variante	Art.Nr.	EUR
● anthrazit	1006327	239,00



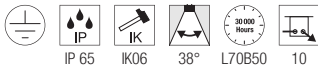
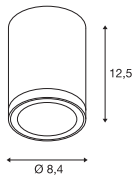
Artikel	Art.Nr.	EUR
Abstandshalter		
● anthrazit	1003479	9,05



1006327 202



### ENOLA ROUND S CL



220-240V ~50/60Hz | 500mA  
Systemleistung: 9W  
Material: Aluminium / Glas



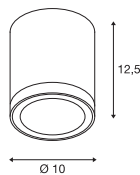
Down 540lm | 3000K | 610lm | 4000K

Variante	Art.Nr.	EUR
● anthrazit	1003426	172,00



Artikel	Art.Nr.	EUR
Abstandshalter		
● anthrazit	1003479	9,05
Reflektor 60°		
● chrom	1005262	16,40

### ENOLA ROUND M CL



220-240V ~50/60Hz | 500mA  
Systemleistung: 11W  
Material: Aluminium / Glas



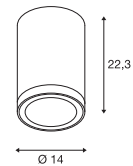
Down 840lm | 3000K | 960lm | 4000K

Variante	Art.Nr.	EUR
● anthrazit	1003427	219,00



Artikel	Art.Nr.	EUR
Abstandshalter		
● anthrazit	1003479	9,05
Linse 19°		
● schwarz	1005205	41,75
Linse asymmetrisch		
●● schwarz / chrom	1005206	41,75
Reflektor 60°		
● chrom	1005207	24,75

### ENOLA ROUND L CL



220-240V ~50/60Hz | 900mA  
Systemleistung: 36W  
Material: Aluminium / Glas



Down 3200lm | 3000K | 3500lm | 4000K

Variante	Art.Nr.	EUR
● anthrazit	1003442	312,00



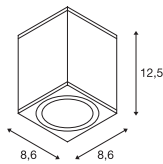
Artikel	Art.Nr.	EUR
Abstandshalter		
● anthrazit	1003479	9,05
Reflektor 60°		
● chrom	1005263	21,50

1003421 205





## ENOLA SQUARE S CL



220-240V ~50/60Hz | 500mA  
Systemleistung: 9W  
Material: Aluminium / Glas



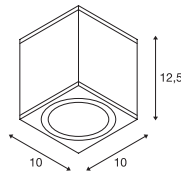
Down 540lm | 3000K | 610lm | 4000K

Variante	Art.Nr.	EUR
● anthrazit	1003420	172,00



Artikel	Art.Nr.	EUR
Abstandshalter		
● anthrazit	1003479	9,05
Reflektor 60°		
● chrom	1005262	16,40

## ENOLA SQUARE M CL



220-240V ~50/60Hz | 500mA  
Systemleistung: 11W  
Material: Aluminium / Glas



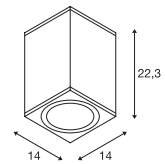
Down 840lm | 3000K | 960lm | 4000K

Variante	Art.Nr.	EUR
● anthrazit	1003421	219,00



Artikel	Art.Nr.	EUR
Abstandshalter		
● anthrazit	1003479	9,05
Linse 19°		
● schwarz	1005205	41,75
Linse asymmetrisch		
●● schwarz / chrom	1005206	41,75
Reflektor 60°		
● chrom	1005207	24,75

## ENOLA SQUARE L CL



220-240V ~50/60Hz | 900mA  
Systemleistung: 36W  
Material: Aluminium / Glas



Down 3200lm | 3000K | 3500lm | 4000K


Variante	Art.Nr.	EUR
● anthrazit	1003439	312,00



Artikel	Art.Nr.	EUR
Abstandshalter		
● anthrazit	1003479	9,05
Reflektor 60°		
● chrom	1005263	21,50



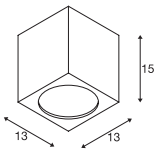
234535    207



1004677    207



## BIG THEO CL



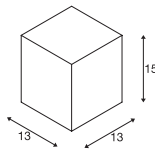
100-277V ~50/60Hz | 500mA  
Systemleistung: 21W  
Material: Aluminium / Glas



Down 2000lm | 3000K

Variante	Art.Nr.	EUR
● anthrazit	234535	209,00

## BIG THEO CL, QPAR111



220-240V ~50/60Hz  
Material: Aluminium / Glas



Socket: 1xGU10

Variante	Art.Nr.	EUR
● anthrazit	229555	124,00
○ weiß	229551	124,00
● grau	229554	124,00

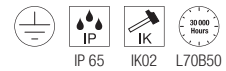
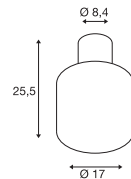


QPAR111 | 12.5W | 10°  
3000K | 950lm | EEK=F  
13kWh/1000h

Art. Nr.: 1005278 | 55,00 EUR



## OVALISK CL




220-240V ~50/60Hz | 350mA  
Systemleistung: 7.9W  
Material: Aluminium / Glas



Down 540lm | 3000K | 570lm | 4000K

Variante	Art.Nr.	EUR
● anthrazit	1004677	272,00

232055 209



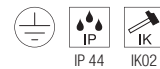
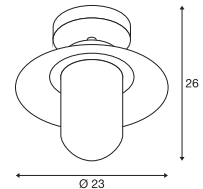
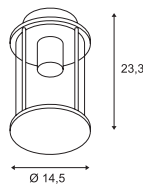




PHOTONIA  
CL, E27

MOLAT  
CL, E27

1000823 209



220-240V ~50/60Hz  
Material: Aluminium / Glas

220-240V ~50/60Hz  
Material: Aluminium / Glas



Socket: 1xE27 max. Ø: 9 cm | L: 15 cm

Socket: 1xE27 max. Ø: 6.5 cm | L: 14.5 cm

Variante	Art.Nr.	EUR
● anthrazit	232055	206,00

Variante	Art.Nr.	EUR
● anthrazit	1000823	132,00



LED E27 | 7,5W | 320°  
2500K | 700lm | EEK=F  
8kWh/1000h



Art. Nr.: 1005265 | 26,50 EUR




LED E27 | 7,5W | 320°  
2500K | 700lm | EEK=F  
8kWh/1000h



Art. Nr.: 1005265 | 26,50 EUR

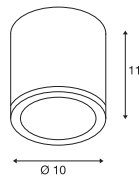


Artikel	Art.Nr.	EUR
Abstandshalter		
● anthrazit	1002853	7,75





SITRA  
CL, TCR-TSE



220-240V ~50/60Hz  
Material: Aluminium / Glas



Socket: 1xGX53 max. Ø: 7.5 cm | L: 3.5 cm

Variante	Art.Nr.	EUR
● anthrazit	231545	90,00
○ weiß	231541	90,00

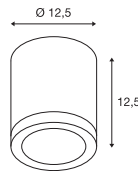


LED GX53 | 6.1W | 120°  
3000K | 490lm | EEK=G  
6kWh/1000h



Art. Nr.: 1005271 | 11,50 EUR

ROX  
CL, QPAR111



220-240V ~50/60Hz  
Material: Aluminium / Glas



Socket: 1xGU10

Variante	Art.Nr.	EUR
● aluminium	1000332	131,00

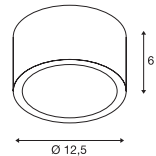


QPAR111 | 12.5W | 10°  
3000K | 950lm | EEK=F  
13kWh/1000h



Art. Nr.: 1005278 | 55,00 EUR

ROX  
CL, GX53



220-240V ~50/60Hz  
Material: Aluminium / Glas



Socket: 1xGX53 max. Ø: 7.5 cm | L: 3.5 cm

Variante	Art.Nr.	EUR
● aluminium / transparent	1000339	161,00



LED GX53 | 6.1W | 120°  
3000K | 490lm | EEK=G  
6kWh/1000h



Art. Nr.: 1005271 | 11,50 EUR





**LED**  
R-CUBE | 215



**LED**  
S-CUBE | 215



**SCKET**  
S-TUBE | 215



**LED**  
ESKINA SPOT  
SENSOR | 217



**LED**  
ESKINA SPOT | 217



**SCKET**  
SITRA 360 | 218



**SCKET**  
THEO BRACKET | 218



**LED**  
HELIA | 219



**LED**  
HELIA | 229



**SCKET**  
MYRA | 221



**LED**  
OUT-BEAM  
FRAME | 221



**LED**  
QUADRULO | 221



**LED**  
AINOS | 222-223



**LED**  
AINOS | 223



**LED**  
AINOS | 223



**LED**  
RUBA | 224



**SCKET**  
BULAN | 225



**SCKET**  
BULAN GRID | 225




**LED**  
TERANG 200 | 227



**LED**  
IMPERVA | 227



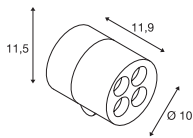
1007511 215



1007653 215



### R-CUBE CW



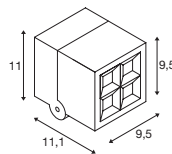
220-240V ~50/60Hz | 350mA  
Systemleistung: 15W  
Material: Aluminium



Down 800lm | 2700K | 800lm | 3000K

Variante	Art.Nr.	EUR
● anthrazit	1007511	● 154,00

### S-CUBE CW



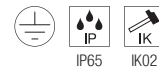
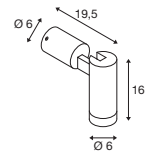
220-240V ~50/60Hz | 350mA  
Systemleistung: 15W  
Material: Aluminium



Down 1000lm | 2700K | 1200lm | 3000K

Variante	Art.Nr.	EUR
● anthrazit	1007458	● 154,00

### S-TUBE CW



220-240V ~50/60Hz  
Material: Aluminium



Socket: 1xGU10 max. Ø: 5 cm | L: 5.5 cm

Variante	Art.Nr.	EUR
● schwarz	1007653	● 99,00




LED GU10 51mm | 6W | 38°  
2700K | 450lm | EEK=F  
6kWh/1000h



Art. Nr.: 1005077 | 7,50 EUR

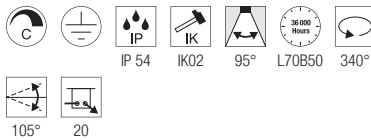
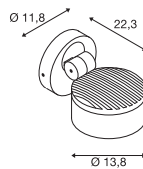
1002904 217







### ESKINA SPOT SENSOR CW, PHASE



220-240V ~50/60Hz | 350mA  
Systemleistung: 15W  
Material: Aluminium

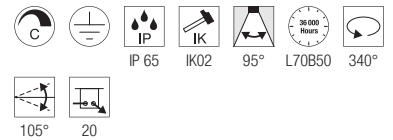
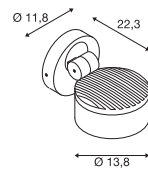
- Bewegungsmelder in der Wandrossette



Down 1000lm | 3000K | 1000lm | 4000K

Variante	Art.Nr.	EUR
● anthrazit	1002904	272,00

### ESKINA SPOT CW, PHASE



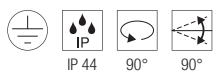
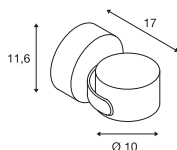
220-240V ~50/60Hz | 350mA  
Systemleistung: 14.5W  
Material: Aluminium



Down 1000lm | 3000K | 1000lm | 4000K

Variante	Art.Nr.	EUR
● anthrazit	1002903	252,00

SITRA 360  
CW, TCR-TSE



220-240V ~50/60Hz  
Material: Aluminium / Glas



Socket: 1xGX53 max. Ø: 7.5 cm L: 3.5 cm

Variante	Art.Nr.	EUR
● anthrazit	231515	109,00

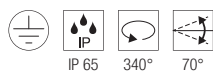
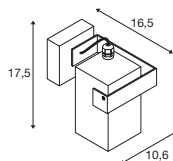


LED GX53 | 6.1W | 120°  
3000K | 490lm | EEK=G  
6kWh/1000h



Art. Nr.: 1005271 | 11,50 EUR

THEO BRACKET  
CW



220-240V ~50/60Hz  
Material: Aluminium / Glas



Socket: 1xGU10 max. Ø: 5.1 cm L: 5.7 cm

Variante	Art.Nr.	EUR
● anthrazit	1004653	77,00



LED GU10 51mm | 6W | 38°  
2700K | 450lm | EEK=F  
6kWh/1000h



Art. Nr.: 1005077 | 7,50 EUR



233245

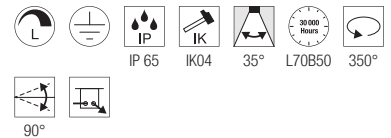
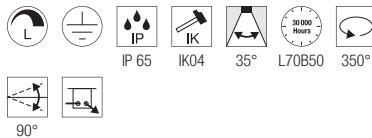
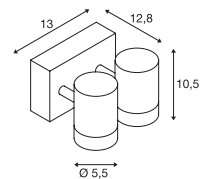
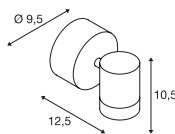
219



1004653 218

HELIA  
CW, single, PHASE

HELIA  
CW, double, PHASE



220-240V ~50/60Hz | 500mA  
Systemleistung: 6.5W  
Material: Aluminium / Glas

220-240V ~50/60Hz | 500mA  
Systemleistung: 13W  
Material: Aluminium / Glas



Down 440lm | 3000K

Down 880lm | 3000K

Variante	Art.Nr.	EUR
● anthrazit	233245	176,00

Variante	Art.Nr.	EUR
● anthrazit	233255	309,00



Artikel	Art.Nr.	EUR
Abstandshalter		
● anthrazit	1002853	7,75




Artikel	Art.Nr.	EUR
Abstandshalter		
● anthrazit	1002853	7,75

1003519 221

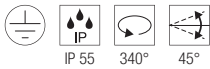
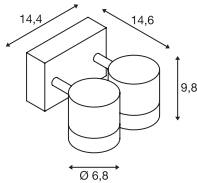


1005202 221





**MYRA**  
WL, double, QPAR51



220-240V ~50/60Hz  
Material: Aluminium / Glas



Socket: 2xGU10 max. Ø: 5.1 cm | L: 5.7 cm

Variante	Art.Nr.	EUR
● anthrazit	233095	169,00
● grau	233094	169,00



LED GU10 51mm | 6W | 38°  
2700K | 450lm | EEK=F  
6kWh/1000h

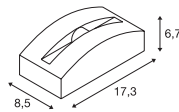


Art. Nr.: 1005077 | 7,50 EUR



Artikel	Art.Nr.	EUR
Abstandshalter		
● anthrazit	1002853	7,75

**OUT-BEAM FRAME**  
SP



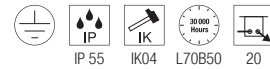
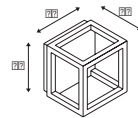
100-240V ~50/60Hz | 700mA  
Systemleistung: 3.5W  
Material: Aluminium / Acryl



Down 60lm | 3000K

Variante	Art.Nr.	EUR
● anthrazit	1003518	122,00
○ weiß	1003519	122,00

**QUADRULO**  
CL



100-277V ~50/60Hz | 480mA  
Systemleistung: 7.5W  
Material: Aluminium / Acryl



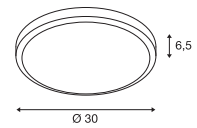
Down 230lm | 3000K

Variante	Art.Nr.	EUR
● anthrazit	1005202	166,00



229971 223

## AINOS CW



1003452 223



220-240V ~50/60Hz | 500mA  
Systemleistung: 21W  
Material: Aluminium / Polycarbonat (PC)

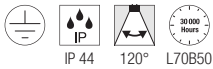
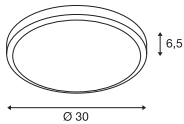


Down 1430lm | 3000K

Variante	Art.Nr.	EUR
● anthrazit	229965	149,00
○ weiß	229961	149,00



### AINOS CW SENSOR



220-240V ~50/60Hz | 500mA  
Systemleistung: 22W  
Material: Aluminium / Polycarbonat (PC)


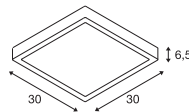
- Sensor im Leuchtengehäuse



Down 1430lm | 3000K

Variante	Art.Nr.	EUR
● anthrazit	229975	195,00
○ weiß	229971	195,00

### AINOS CW, quadratisch



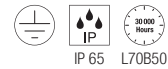
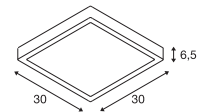
220-240V ~50/60Hz | 500mA  
Systemleistung: 17W  
Material: Aluminium / Polycarbonat (PC)



Down 1300lm | 3000K | 1300lm | 4000K

Variante	Art.Nr.	EUR
● anthrazit	1003450	161,00
○ weiß	1003449	161,00

### AINOS CW SENSOR, quadratisch



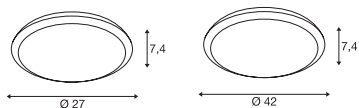
220-240V ~50/60Hz | 500mA  
Systemleistung: 18W  
Material: Aluminium / Polycarbonat (PC)



Down 1300lm | 3000K | 1300lm | 4000K

Variante	Art.Nr.	EUR
● anthrazit	1003452	201,00
○ weiß	1003451	201,00

# RUBA CW



220-240V ~50/60Hz | 600mA  
 Systemleistung: 22W  
 Material: Polycarbonat (PC)




Down	960lm 2000lm	3000K	1100lm 2300lm	4000K
------	-----------------	-------	------------------	-------

Variante	Art.Nr.	EUR
○ weiß   Ø: 27cm 960 / 1100lm   12W	<b>1005089</b>	<b>111,00</b>
○ weiß   Ø: 42cm 2000 / 2300lm   22W	<b>1005090</b>	<b>222,00</b>

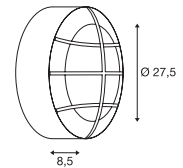
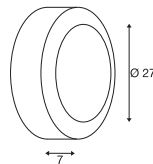






**BULAN**  
CW, E14

**BULAN GRID**  
CW, E27



220-240V ~50/60Hz  
Material: Aluminium / Glas

220-240V ~50/60Hz  
Material: Aluminium / Polycarbonat (PC)



Socket: 1xE14      max. Ø: 4.8 cm      L: 13 cm

Socket: 2xE27      max. Ø: 5.2 cm      L: 17.3 cm

Variante	Art.Nr.	EUR
● anthrazit	229075	66,00
○ weiß	229071	66,00
● grau	229072	66,00

Variante	Art.Nr.	EUR
● anthrazit	229085	70,00
○ weiß	229081	70,00



C35 | 4.2W | 320°  
2700K | 350lm | EEK=G  
5kWh/1000h



Art. Nr.: 1005285 | 8,50 EUR



| 13.5W | 240°  
4000K | 1600lm | EEK=E  
14kWh/1000h



Art. Nr.: 1005308 | 12,50 EUR

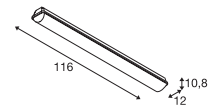
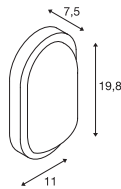


229935 227



TERANG 200  
CW

IMPERVA 120  
CW



220-240V ~50/60Hz  
Systemleistung: 11W  
Material: Aluminium / Polycarbonat (PC)

220-240V ~50/60Hz | 700mA  
Systemleistung: 40W  
Material: Polycarbonat (PC)



Down 830lm | 3000K

Down 4600lm | 3000K

Variante	Art.Nr.	EUR
● anthrazit	229935	80,00
○ weiß	229931	80,00

Variante	Art.Nr.	EUR
● grau	1001314	110,00



233605

233



**SCKET**  
CONCRETO | 231



**LED**  
CONCRETO | 231



**LED**  
ADI | 232



**LED**  
DOWNUNDER  
OUT S | 233



**LED**  
DOWNUNDER  
OUT M | 233



**LED**  
DOWNUNDER  
OUT L | 233



**LED**  
BRICK MESH | 235



**LED**  
BRICK | 235



**LED**  
BRICK | 235




**SCKET**  
BRICK  
DOWNUNDER | 237



**LED**  
BRICK  
DOWNUNDER | 237



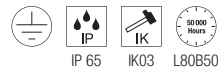
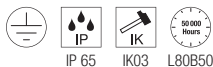
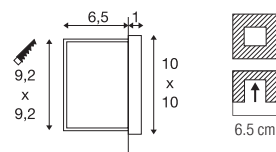
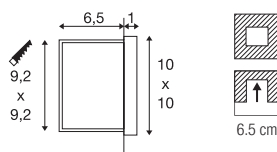
1006406 231



1006407 231

### CONCRETO EL, Wing

### CONCRETO EL, Cut



100-240V ~50/60Hz | 700mA  
Systemleistung: 3.2W  
Material: Beton / Aluminium

100-240V ~50/60Hz | 700mA  
Systemleistung: 3.2W  
Material: Beton / Aluminium

- Leuchte nur mit Lichtaustritt nach unten montieren
- Einbautopf inkl.

- Leuchte nur mit Lichtaustritt nach unten montieren
- Einbautopf inkl.



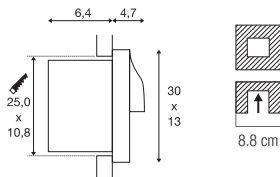
Down 45lm | 3000K

Down 15lm | 3000K


Variante	Art.Nr.	EUR
● grau	1006406	● 98,00

Variante	Art.Nr.	EUR
● grau	1006407	● 98,00

ADI  
EL



**233625 233**



100-277V ~50/60Hz | 500mA  
Systemleistung: 18W  
Material: Aluminium / Polycarbonat (PC)

- Leuchte nur mit Lichtaustritt nach unten montieren
- Einbautopf muss separat bestellt werden




Down 940lm | 3000K

Variante	Art.Nr.	EUR
● anthrazit	233635	262,00



Artikel	Art.Nr.	EUR
Einbautopf		
● schwarz	233639	19,70


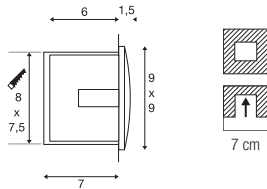
**233615 233**







## DOWNUNDER OUT S EL



220-240V ~50/60Hz | 300mA  
Systemleistung: 1.7W  
Material: Aluminium / Kunststoff


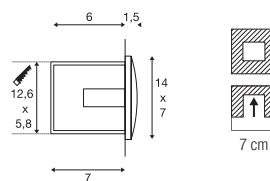
- Leuchte nur mit Lichtaustritt nach unten montieren.
- Einbautopf inkl.



Down 25lm | 3000K  
65lm

Variante	Art.Nr.	EUR
● anthrazit		
25lm	<b>233605</b>	<b>63,00</b>
○ weiß		
65lm	<b>233601</b>	<b>63,00</b>

## DOWNUNDER OUT M EL



220-240V ~50/60Hz | 300mA  
Systemleistung: 4W  
Material: Aluminium / Kunststoff

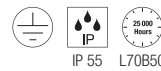
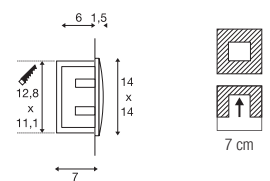
- Leuchte nur mit Lichtaustritt nach unten montieren.
- Einbautopf inkl.



Down 85lm | 3000K  
155lm

Variante	Art.Nr.	EUR
● anthrazit		
85lm	<b>233625</b>	<b>75,00</b>
○ weiß		
155lm	<b>233621</b>	<b>75,00</b>

## DOWNUNDER OUT L EL



220-240V ~50/60Hz | 300mA  
Systemleistung: 4W  
Material: Aluminium / Kunststoff

- Leuchte nur mit Lichtaustritt nach unten montieren.
- Einbautopf inkl.




Down 85lm | 3000K

Variante	Art.Nr.	EUR
● anthrazit	<b>233615</b>	<b>89,00</b>



233650


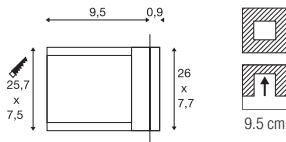

235



233660

235

**BRICK MESH**  
EL



100-240V ~50/60Hz | 24V  
Systemleistung: 3.3W  
Material: Edelstahl 316 / Glas

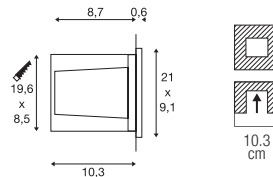
- Einbautopf inkl.



Down 52lm | 3000K

Variante	Art.Nr.	EUR
● edelstahl	229110	248,00

**BRICK**  
EL, symmetrisch



220-240V ~50/60Hz | 144mA  
Systemleistung: 9.5W  
Material: Aluminium / Edelstahl 316

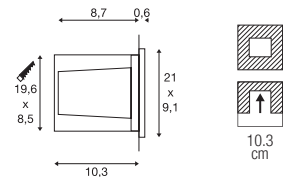
- Einbautopf inkl.



Down 950lm | 3000K

Variante	Art.Nr.	EUR
● edelstahl	233650	303,00

**BRICK**  
EL, asymmetrisch



220-240V ~50/60Hz | 144mA  
Systemleistung: 9.5W  
Material: Aluminium / Edelstahl 316

- Einbautopf inkl.



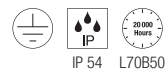
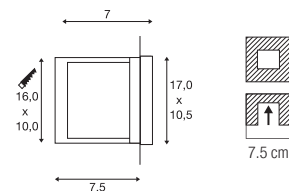
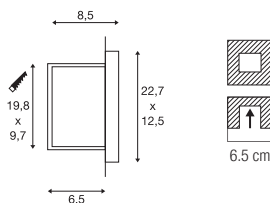
Down 850lm | 3000K

Variante	Art.Nr.	EUR
● edelstahl	233660	303,00



## BRICK DOWNUNDER EL, E14

## BRICK DOWNUNDER EL



220-240V ~50/60Hz  
Material: Aluminium / Glas

220-240V ~50/60Hz  
Systemleistung: 1.4W  
Material: Aluminium / Glas

- Kein Einbautopf erforderlich

- Einbautopf inkl.



Socket: 1xE14 max. Ø: 4.3 cm | L: 12 cm

Down 30lm | 3000K

Variante	Art.Nr.	EUR
● grau	229062	41,50

Variante	Art.Nr.	EUR
● grau	229702	67,00



C35 | 4.2W | 320°  
2700K | 350lm | EEK=G  
5kWh/1000h



Art. Nr.: 1005285 | 8,50 EUR





NEW

LED

DASAR® 600 | 241



NEW

LED

DASAR® 1200 | 241



NEW

LED

DASAR® S | 243



NEW

LED

DASAR® S | 243



NEW

LED

DASAR® L | 245



NEW

LED

DASAR® L | 245



NEW

LED

DASAR® XL | 247



NEW

LED

DASAR® XL | 247



LED

DASAR® FLAT 80 | 249



LED

DASAR® FLAT 120 | 249



LED

DASAR® 255 | 249



LED

DASAR® 920 | 250



LED

DASAR® 920 | 250



LED

DASAR® 270 | 251



LED

DASAR® 270 | 251



SCKET

DASAR® 115 | 253



SCKET

DASAR® 115 | 253



SCKET

DASAR® 115 | 253



SCKET

DASAR® EXACT 116 | 255



SCKET

DASAR® EXACT 116 | 255



SCKET

DASAR® 215 | 256



SCKET

DASAR® 215 | 256



SCKET

DASAR® 215 | 257



LED

DASAR® 215 | 257



LED

TRAIL-LITE® 60 | 258



LED

POWER TRAIL-LITE® | 259



LED

POWER TRAIL-LITE® | 259



LED

GIMBLE OUT | 259



LED

SMALL PLOT | 261



LED

SMALL PLOT | 261



SMALL PLOT | 261



SMALL PLOT | 261



LED

BIG PLOT | 263



LED

BIG PLOT | 263



BIG PLOT | 263



BIG PLOT | 263



LED

ROCCI | 264



LED

ROCCI | 264



LED

ROCCI 200 | 265



LED

ROCCI 200 | 265



SCKET

SOLASTO | 267



SCKET

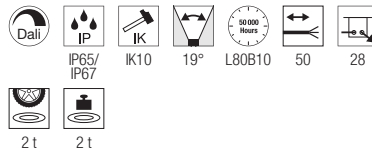
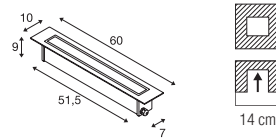
SOLASTO | 267



1007196 241



## DASAR® 600 EL



220-240V ~50/60Hz | 550mA  
Systemleistung: 18W  
Material: Edelstahl 316

- mit Verbinder



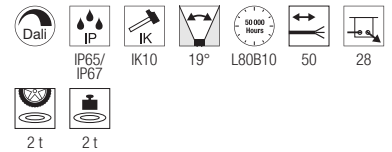
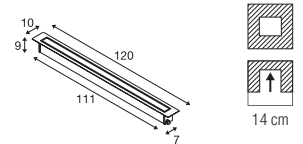
Up 2200lm | 3000K

Variante	Art.Nr.	EUR
● edelstahl	1007195	● 549,00



Artikel	Art.Nr.	EUR
Einbautopf		
● schwarz	1007198	29,00

## DASAR® 1200 EL



220-240V ~50/60Hz | 900mA  
Systemleistung: 34W  
Material: Edelstahl 316

- mit Verbinder



Up 4100lm | 3000K

Variante	Art.Nr.	EUR
● edelstahl	1007196	● 729,00



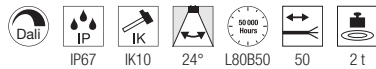
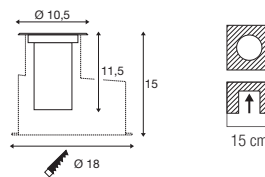
Artikel	Art.Nr.	EUR
Einbautopf		
● schwarz	1007197	49,00



1007680 243



### DASAR® S RL, rund



220-240V ~50/60Hz | 200mA  
Systemleistung: 4W  
Material: Aluminium

- IP Anschlussbox



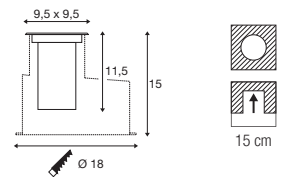
Up 350lm | 3000K

Variante	Art.Nr.	EUR
● anthrazit	1007680	● 209,00



Artikel	Art.Nr.	EUR
Bodeneinbautopf S		
● schwarz	1007682	49,00
Reflektor 15°		
○ silber	1007683	6,00
Reflektor 36°		
○ silber	1007684	6,00
Reflektor 50°		
○ silber	1007685	6,00

### DASAR® S RL, eckig



220-240V ~50/60Hz | 200mA  
Systemleistung: 4W  
Material: Aluminium

- IP Anschlussbox



Up 350lm | 3000K

Variante	Art.Nr.	EUR
● anthrazit	1007681	● 209,00



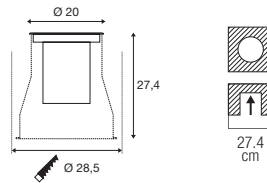
Artikel	Art.Nr.	EUR
Bodeneinbautopf S		
● schwarz	1007682	49,00
Reflektor 15°		
○ silber	1007683	6,00
Reflektor 36°		
○ silber	1007684	6,00
Reflektor 50°		
○ silber	1007685	6,00



1007243 245



### DASAR® L RL, rund



100 45 2 t 2 t

220-240V ~50/60Hz | 500mA  
Systemleistung: 19W  
Material: Aluminium

- mit y-Verbinder

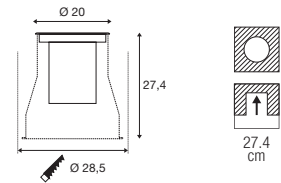


Up 1950lm | 3000K

Variante	Art.Nr.	EUR
● edelstahl	1007243	● 479,00

Artikel	Art.Nr.	EUR
Einbautopf für DASAR L		
● schwarz	1007245	49,00
Reflektor 15° für L / XL		
○ silber	1007238	12,00
Reflektor 36° für L / XL		
○ silber	1007239	12,00
Reflektor 60° für L / XL		
○ silber	1007240	12,00

### DASAR® L RL, quadratisch



100 45 2 t 2 t

220-240V ~50/60Hz | 500mA  
Systemleistung: 19W  
Material: Aluminium

- mit y-Verbinder



Up 1950lm | 3000K

Variante	Art.Nr.	EUR
● schwarz	1007244	● 479,00

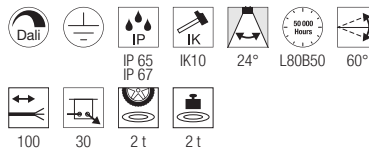
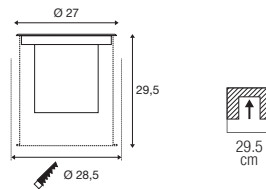
Artikel	Art.Nr.	EUR
Einbautopf für DASAR L		
● schwarz	1007245	49,00
Reflektor 15° für L / XL		
○ silber	1007238	12,00
Reflektor 36° für L / XL		
○ silber	1007239	12,00
Reflektor 60° für L / XL		
○ silber	1007240	12,00



1007242 247



### DASAR® XL RL, rund



220-240V ~50/60Hz | 700mA  
Systemleistung: 27W  
Material: Aluminium

- mit y-Verbinder



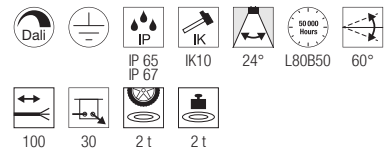
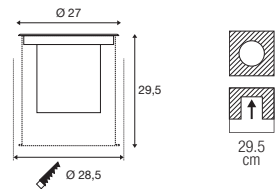
Up 2790lm | 3000K

Variante	Art.Nr.	EUR
● edelstahl	1007241	● 579,00



Artikel	Art.Nr.	EUR
Einbautopf für DASAR XL		
● schwarz	1007246	59,00
○ Reflektor 15° für L / XL		
○ silber	1007238	12,00
○ Reflektor 36° für L / XL		
○ silber	1007239	12,00
○ Reflektor 60° für L / XL		
○ silber	1007240	12,00

### DASAR® XL RL, quadratisch



220-240V ~50/60Hz | 700mA  
Systemleistung: 27W  
Material: Aluminium

- mit y-Verbinder



Up 2790lm | 3000K

Variante	Art.Nr.	EUR
● edelstahl	1007242	● 579,00



Artikel	Art.Nr.	EUR
Einbautopf für DASAR XL		
● schwarz	1007246	59,00
○ Reflektor 15° für L / XL		
○ silber	1007238	12,00
○ Reflektor 36° für L / XL		
○ silber	1007239	12,00
○ Reflektor 60° für L / XL		
○ silber	1007240	12,00



228412 249

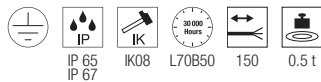
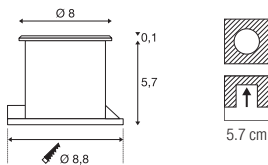


229383 249





### DASAR® FLAT 80 EL



220-240V ~50/60Hz  
Systemleistung: 3.5W  
Material: Edelstahl 304 / Glas

- Beide IP Schutzarten werden erfüllt.
- Die Leuchte ist für den Einbau in Holz geeignet.
- offenes Kabelende



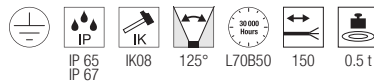
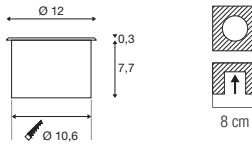
Up 140lm | 3000K

Variante	Art.Nr.	EUR
● edelstahl	228412	109,00



Artikel	Art.Nr.	EUR
Verbindungsbox IP68, 3-polig		
● schwarz	228730	23,00

### DASAR® FLAT 120 EL



220-240V ~50/60Hz | 350mA  
Systemleistung: 7W  
Material: Edelstahl 304 / Aluminium

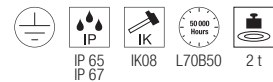
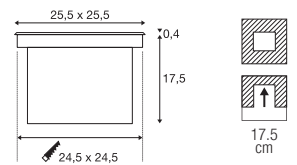
- offenes Kabelende



Up 490lm | 3000K  
540lm | 4000K

Variante	Art.Nr.	EUR
● edelstahl		
490lm   3000K	1006106	151,00
● edelstahl		
540lm   4000K	1006107	151,00

### DASAR® 255 EL



220-240V ~50/60Hz | 750mA  
Systemleistung: 31W  
Material: Edelstahl 316 / Glas

- Beide IP Schutzarten werden erfüllt.

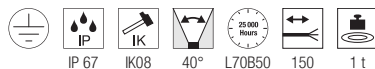
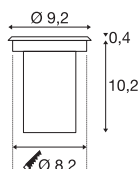
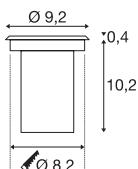


Up 1660lm | 3000K  
1720lm | 4000K

Variante	Art.Nr.	EUR
● edelstahl		
1660lm   3000K	229383	403,00
● edelstahl		
1720lm   4000K	229381	403,00

DASAR® 920  
EL

DASAR® 920  
EL



12-24V  
Systemleistung: 6.5W  
Material: Edelstahl 316 / Glas

- offenes Kabelende



Up 520lm | 3000K

Variante	Art.Nr.	EUR
● edelstahl	233500	151,00

220-240V ~50/60Hz | 400mA  
Systemleistung: 5.5W  
Material: Edelstahl 316 / Glas

- offenes Kabelende



Up 300lm | 3000K

Variante	Art.Nr.	EUR
● edelstahl	233520	197,00



Artikel	Art.Nr.	EUR
LED Netzteil 15W   12V		
○ weiß	1005444	29,50
LED Netzteil 15W   24V		
○ weiß	1005445	29,50



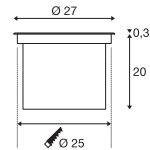
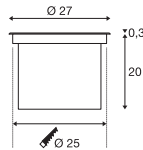
233500 250





**DASAR® 270**  
EL, asymmetrisch

**DASAR® 270**  
EL, symmetrisch

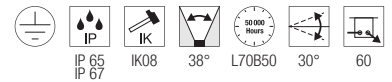


220-240V ~50/60Hz | 700mA  
Systemleistung: 30W  
Material: Edelstahl 316 / Glas



Up 2000lm | 3000K  
2100lm | 4000K

Variante	Art.Nr.	EUR
● edelstahl 2000lm   3000K	<b>1002893</b>	<b>454,00</b>
● edelstahl 2100lm   4000K	<b>1002895</b>	<b>454,00</b>



220-240V ~50/60Hz | 700mA  
Systemleistung: 30W  
Material: Edelstahl 316 / Glas



Up 2500lm | 3000K  
2600lm | 4000K

Variante	Art.Nr.	EUR
● edelstahl 2500lm   3000K	<b>1002897</b>	<b>454,00</b>
● edelstahl 2600lm   4000K	<b>1002898</b>	<b>454,00</b>



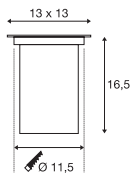
Artikel	Art.Nr.	EUR
DASAR® 270   Honeycomb Abdeckung ● schwarz	<b>1002899</b>	<b>12,90</b>



229320 253



DASAR® 115  
RL, quadratisch, QPAR51



220-240V ~50/60Hz  
Material: Edelstahl 316 / Glas

**SOCKET INSIDE** <35 W

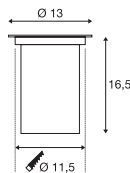
Socket: 1xGU10 max. Ø: 5.1 cm L: 6 cm

Variante	Art.Nr.	EUR
● edelstahl	229324	114,00

LED GU10 51mm | 6W | 38°  
 2700K | 450lm | EEK=F  
 6kWh/1000h

Art. Nr.: 1005075 | 7,50 EUR

DASAR® 115  
RL, rund, QPAR51



220-240V ~50/60Hz  
Material: Edelstahl 316 / Glas

**SOCKET INSIDE** <35 W


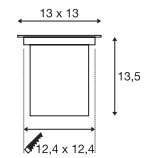
Socket: 1xGU10 max. Ø: 5.1 cm L: 6 cm

Variante	Art.Nr.	EUR
● edelstahl	229320	114,00

LED GU10 51mm | 6W | 38°  
 2700K | 450lm | EEK=F  
 6kWh/1000h

Art. Nr.: 1005075 | 7,50 EUR

DASAR® 115  
RL, quadratisch, QPAR51



220-240V ~50/60Hz  
Material: Edelstahl 316 / Glas

**SOCKET INSIDE** <35 W

Socket: 1xGU10 max. Ø: 5.1 cm L: 6 cm

Variante	Art.Nr.	EUR
● edelstahl	229374	114,00

LED GU10 51mm | 6W | 38°  
 2700K | 450lm | EEK=F  
 6kWh/1000h


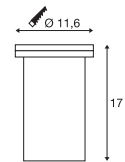
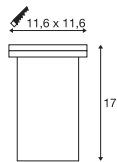
Art. Nr.: 1005075 | 7,50 EUR





DASAR® EXACT 116  
EL, quadratisch, QPAR51

DASAR® EXACT 116  
EL, rund, QPAR51



220-240V ~50/60Hz  
Material: Edelstahl 316 / Glas

220-240V ~50/60Hz  
Material: Edelstahl 316 / Glas

**SOCKET INSIDE** <35 W

**SOCKET INSIDE** <35 W

Socket: 1xGU10 max. Ø: 5.1 cm L: 6 cm

Socket: 1xGU10 max. Ø: 5.1 cm L: 6 cm

Variante	Art.Nr.	EUR
● edelstahl	228434	124,00

Variante	Art.Nr.	EUR
● edelstahl	228430	124,00



LED GU10 51mm | 6W | 38°  
2700K | 450lm | EEK=F  
6kWh/1000h



Art. Nr.: 1005077 | 7,50 EUR

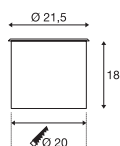


LED GU10 51mm | 6W | 38°  
2700K | 450lm | EEK=F  
6kWh/1000h



Art. Nr.: 1005077 | 7,50 EUR

DASAR® 215  
RL, rund, QPAR111



220-240V ~50/60Hz  
Material: Edelstahl 316 / Glas

**SOCKET**  
**INSIDE**

<75  
W

Socket: 1xGU10


Variante	Art.Nr.	EUR
● edelstahl	229230	268,00



QPAR111 | 12.5W | 10°  
3000K | 950lm | EEK=F  
13kWh/1000h



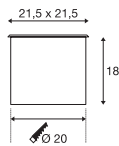
Art. Nr.: 1005278 | 55,00 EUR







DASAR® 215  
RL, quadratisch, QPAR111



220-240V ~50/60Hz  
Material: Edelstahl 316 / Glas



Socket: 1xGU10

Variante	Art.Nr.	EUR
● edelstahl	229234	268,00

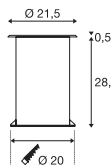


QPAR111 | 12.5W | 10°  
3000K | 950lm | EEK=F  
13kWh/1000h

Art. Nr.: 1005278 | 55,00 EUR



DASAR® 215  
RL, rund, E27



220-240V ~50/60Hz  
Material: Edelstahl 316 / Glas



Socket: 1xE27 max. Ø: 4.5 cm | L: 13.4 cm

Variante	Art.Nr.	EUR
● edelstahl	229200	256,00

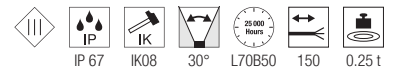

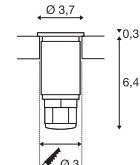


LED E27 | 8W | 240°  
3000K | 880lm | EEK=E  
8kWh/1000h

Art. Nr.: 1005289 | 10,25 EUR



DASAR® 370  
EL, rund



12-24V  
Leistungsaufnahme: 2W  
Material: Edelstahl 316 / Glas

- Die Leuchte ist für den Einbau in Holz geeignet
- offenes Kabelende




Up 120lm | 3000K

Variante	Art.Nr.	EUR
● edelstahl	233540	171,00

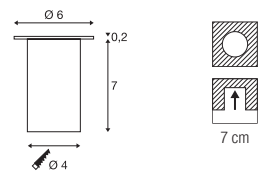


Artikel	Art.Nr.	EUR
LED Netzteil 15W   12V		
○ weiß	1005444	29,50
LED Netzteil 15W   24V		
○ weiß	1005445	29,50



228332 259

## TRAIL-LITE® 60 EL



1000384 259



12V ~50/60Hz  
Leistungsaufnahme: 0,3W  
Material: Edelstahl 316 / Glas

- Betrieb nur mit konventionellem Trafo.
- Einbautopf inkl.
- Die Leuchte ist für den Einbau in Holz geeignet



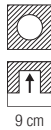
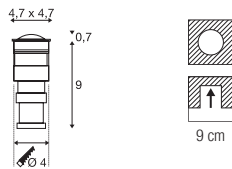
Up

10lm | 3000K

Variante	Art.Nr.	EUR
● edelstahl	227462	70,00



**POWER TRAIL-LITE®**  
EL, quadratisch



350mA  
Systemleistung: 1W  
Material: Edelstahl 316 / Glas

- Betrieb nur mit Treiber 350mA. Verdrahtung von mehreren PowerLEDs nur in Reihenschaltung! Einbauhülse inkl. Die Leuchte ist für den Einbau in Holz geeignet
- offenes Kabelende



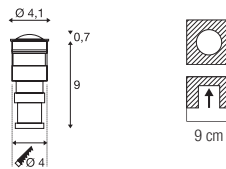
Up 45lm | 3000K

Variante	Art.Nr.	EUR
● edelstahl	228342	80,00



Artikel	Art.Nr.	EUR
LED Treiber 3W   350mA		
○ weiß	1005248	15,00

**POWER TRAIL-LITE®**  
EL, rund



350mA  
Systemleistung: 1W  
Material: Edelstahl 316 / Glas

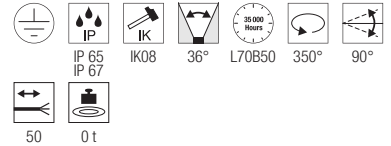
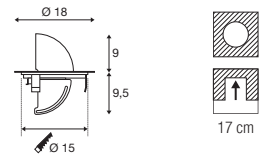
- Betrieb nur mit Treiber 350mA. Verdrahtung von mehreren PowerLEDs nur in Reihenschaltung!
- Die Leuchte ist für den Einbau in Holz geeignet
- offenes Kabelende



Up 45lm | 3000K

Variante	Art.Nr.	EUR
● edelstahl	228332	80,00

**GIMBLE OUT**  
EL



220-240V ~50/60Hz | 600mA  
Systemleistung: 13W  
Material: Edelstahl 316

- offenes Kabelende



Up 1100lm | 3000K

Variante	Art.Nr.	EUR
● edelstahl	1000384	384,00



Artikel	Art.Nr.	EUR
Bodeneinbautopf		
● schwarz	1000655	72,00
Einbaurohr DN160		
● grau	233792	54,00
Verbindungsbox IP68, 3-polig		
● schwarz	228730	23,00



1006171 + 1006173 261



### SMALL PLOT Module



### SMALL PLOT Module

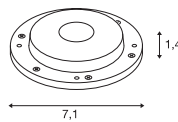
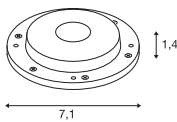


### SMALL PLOT Abdeckung, 2er



H: 1.7 cm  
 Ø: 10.3 cm  
 Material 1006173: Edelstahl  
 Material 1006174: Aluminium

- 500 kg Belastung für 1006174
- 800 kg Belastung für 1006173



Variante	Art.Nr.	EUR
● anthrazit	1006174	42,25
● edelstahl	1006173	141,00



24V DC  
 Leistungsaufnahme: 2.6W  
 Material: Aluminium / Polymethylacrylat (PMMA)

- Das Produkt wird ohne Cover geliefert
- offenes Kabelende



Up 240lm | 3000K

Variante	Art.Nr.	EUR
● aluminium	1006172	82,00



Artikel	Art.Nr.	EUR
LED Netzteil 12/20W   24V inkl. Zugentlastung		
○ weiß	1005381	39,50
LED Netzteil 15W   24V		
○ weiß	1005445	29,50



24V DC  
 Leistungsaufnahme: 2.6W  
 Material: Edelstahl / Polymethylacrylat (PMMA)

- Das Produkt wird ohne Cover geliefert
- offenes Kabelende



Up 240lm | 3000K

Variante	Art.Nr.	EUR
● edelstahl	1006171	97,00



Artikel	Art.Nr.	EUR
LED Netzteil 12/20W   24V inkl. Zugentlastung		
○ weiß	1005381	39,50
LED Netzteil 15W   24V		
○ weiß	1005445	29,50

### SMALL PLOT Abdeckung, 4er



H: 1.7 cm  
 Ø: 10.3 cm  
 Material 1006175: Edelstahl  
 Material 1006176: Aluminium

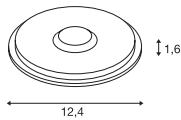
Variante	Art.Nr.	EUR
● anthrazit	1006176	42,25
● edelstahl	1006175	141,00



1001359 + 1001255 263



### BIG PLOT Module



220-240V ~50/60Hz  
Systemleistung: 5.5W  
Material: Aluminium / Polymethylacrylat (PMMA)

- Produkt wird ohne Cover geliefert
- offenes Kabelende



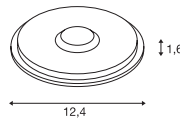
Up 500lm | 3000K

Variante	Art.Nr.	EUR
● aluminium	1001256	92,00



Artikel	Art.Nr.	EUR
T-Verbinderbox		
● schwarz	228726	36,00
Verbindungsbox IP68, 3-polig		
● schwarz	228730	23,00

### BIG PLOT Module



220-240V ~50/60Hz  
Systemleistung: 5.5W  
Material: Edelstahl / Polymethylacrylat (PMMA)

- Produkt wird ohne Cover geliefert
- offenes Kabelende



Up 500lm | 3000K

Variante	Art.Nr.	EUR
● edelstahl	1001359	133,00



Artikel	Art.Nr.	EUR
T-Verbinderbox		
● schwarz	228726	36,00
Verbindungsbox IP68, 3-polig		
● schwarz	228730	23,00

### BIG PLOT Abdeckung, 2er



H: 2 cm  
Ø: 17 cm  
Material: Aluminium

- 500 kg Belastung für 1001262
- 800 kg Belastung für 1001254

Variante	Art.Nr.	EUR
● anthrazit	1001262	56,00
● edelstahl	1001254	198,00

### BIG PLOT Abdeckung, 4er

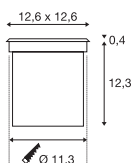


800 kg

H: 2 cm  
Ø: 17 cm  
Material: Edelstahl 316

Variante	Art.Nr.	EUR
● anthrazit	1001263	56,00
● edelstahl	1001255	198,00

ROCCI  
EL, quadratisch



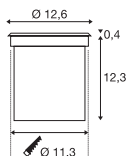
100-277V ~50/60Hz | 700mA  
Systemleistung: 8.6W  
Material: Edelstahl 316 / Glas



Up 580lm | 3000K

Variante	Art.Nr.	EUR
● edelstahl	227604	167,00

ROCCI  
EL, rund




100-277V ~50/60Hz | 700mA  
Systemleistung: 8.6W  
Material: Edelstahl 316 / Glas



Up 580lm | 3000K

Variante	Art.Nr.	EUR
● edelstahl	227600	167,00

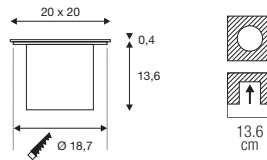




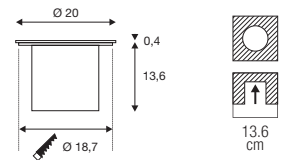


227604 264

ROCCI 200  
EL, eckig



ROCCI 200  
EL, rund



1006105 265

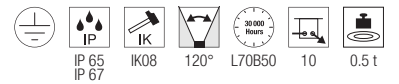


100-277V ~50/60Hz | 350mA  
Systemleistung: 16W  
Material: Edelstahl 316 / Glas



Up 1530lm | 3000K

Variante	Art.Nr.	EUR
● edelstahl	1006105	187,00



100-277V ~50/60Hz | 350mA  
Systemleistung: 16W  
Material: Edelstahl 316 / Glas



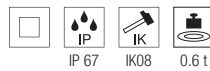
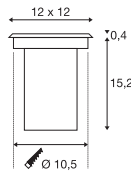
Up 1530lm | 3000K

Variante	Art.Nr.	EUR
● edelstahl	1006104	187,00





## SOLASTO EL, quadratisch



220-240V ~50/60Hz  
Material: Edelstahl 304 / Glas



Socket: 1xGU10

Variante	Art.Nr.	EUR
● edelstahl	227684	70,00

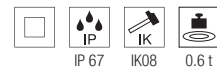

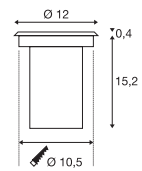


LED GU10 51mm | 6W | 38°  
2700K | 450lm | EEK=F  
6kWh/1000h



Art. Nr.: 1005075 | 7,50 EUR

## SOLASTO EL, rund



220-240V ~50/60Hz  
Material: Edelstahl 304 / Glas



Socket: 1xGU10

Variante	Art.Nr.	EUR
● edelstahl	227680	70,00



LED GU10 51mm | 6W | 38°  
2700K | 450lm | EEK=F  
6kWh/1000h



Art. Nr.: 1005075 | 7,50 EUR





LED QT | 270



LED C35 | 270



LED TCR-TSE | 270



LED QR51 | 271



LED QPAR51 | 271



LED | 272

LED QPAR111 |  
272, 273, 274

QPAR111 | 272, 273



LED A60 | 274, 275



LED T32 | 271



LED T38 | 275



LED T45 | 275



LED ST64 | 275



LED ST58 | 275



LED G125 | 275

## LED QT14 G9



220-240V ~50/60Hz  
Leistung: 3,6W  
Material: Keramik  
Ø: 1.8 cm L: 5.4 cm

Lichtstrom	400lm
Lampenstrom	0,03A
Farbwiedergabeindex	93
Leistung	3,6W
Energieverbrauch/1000h	4kWh

Variante	Art.Nr.	EUR
○ weiß 3000K	1005286	9,99

## LED QT-DE12 R7S, 78 mm



220-240V ~50/60Hz  
Leistung: 9W  
Material: Polycarbonat (PC)  
Ø: 2.9 cm L: 2.9 cm

Lichtstrom	1050lm
Lampenstrom	0,043A
Farbwiedergabeindex	95
Leistung	9W
Energieverbrauch/1000h	9kWh

Variante	Art.Nr.	EUR
● grau 3000K	1005287	24,00

## LED QT-DE12 R7S, 118 mm



220-240V ~50/60Hz  
Leistung: 15W  
Material: Polycarbonat (PC)  
Ø: 2.9 cm L: 2.9 cm

Lichtstrom	2000lm
Lampenstrom	0,068A
Farbwiedergabeindex	92
Leistung	15W
Energieverbrauch/1000h	15kWh

Variante	Art.Nr.	EUR
● grau 3000K	1005288	28,50

## LED C35 E14

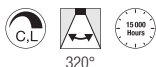


220-240V ~50/60Hz  
Leistung: 4,2W  
Material: Glas  
Ø: 3.5 cm L: 9.8 cm

Lichtstrom	380lm
Lampenstrom	0,025A
Farbwiedergabeindex	90
Leistung	4,2W
Energieverbrauch/1000h	5kWh

Variante	Art.Nr.	EUR
○ transparent 2700K	1005284	6,50

## LED C35 E14



220-240V ~50/60Hz  
Leistung: 4,2W  
Material: Glas  
Ø: 3.5 cm L: 9.8 cm

Lichtstrom	350lm
Lampenstrom	0,025A
Farbwiedergabeindex	90
Leistung	4,2W
Energieverbrauch/1000h	5kWh

Variante	Art.Nr.	EUR
○ weiß 2700K	1005285	8,50

## LED TCR-TSE GX53



220-240V ~50/60Hz  
Leistung: 6,1W  
Material: Polycarbonat (PC) / Polycarbonat (PC)  
Ø: 7.5 cm L: 2.4 cm

Lichtstrom	490lm
Lampenstrom	0,034A
Farbwiedergabeindex	93
Leistung	6,1W
Energieverbrauch/1000h	6kWh


Variante	Art.Nr.	EUR
○ weiß 2700K	1005272	11,50
○ weiß 3000K	1005271	11,50
○ weiß 4000K	1005269	11,50

LED QR51  
GU5.3

12V AC  
Leistung: 5,8W  
Material: Glas  
Ø: 5 cm L: 4.5 cm

Lichtstrom	450lm
Lampenstrom	0,63A
max. Lichtstärke	1300cd
Farbwiedergabeindex	90
Leistung	5,8W
Energieverbrauch/1000h	6kWh

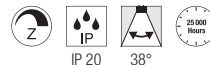
Variante	Art.Nr.	EUR
<input type="radio"/> transparent 2700K	1001574	35,00
<input type="radio"/> transparent 3000K	1001575	35,00

LED QPAR51  
GU10, tunable 2700-6500K, smart

220-240V ~50/60Hz  
Leistung: 5W  
Material: Polyamid 66 (PA 66) /  
Polycarbonat (PC)  
Ø: 5 cm L: 5.4 cm

Lichtstrom	350lm
Lampenstrom	0,04A
max. Lichtstärke	530cd
Farbwiedergabeindex	92
Leistung	5W
Energieverbrauch/1000h	5kWh

Variante	Art.Nr.	EUR
<input type="radio"/> weiß 2700-6500K	1005311	37,75

LED QPAR51  
GU10, RGBW, smart

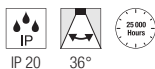
220-240V ~50/60Hz  
Leistung: 5,2W  
Material: Polyamid 66 (PA 66) /  
Polycarbonat (PC)  
Ø: 5 cm L: 6.1 cm

Lichtstrom	350lm
Lampenstrom	0,042A
max. Lichtstärke	680cd
Farbwiedergabeindex	92
Leistung	5,2W
Energieverbrauch/1000h	5kWh

Variante	Art.Nr.	EUR
<input type="radio"/> weiß	1005312	54,00

LED QPAR51  
GU10

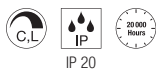
NEW



220-240V ~50/60Hz  
Leistung: 2,4W  
Material: Glas  
Ø: 5 cm L: 5.4 cm

Lichtstrom	230lm
Lampenstrom	0.025A
max. Lichtstärke	450cd
Farbwiedergabeindex	80
Leistung	2,4W
Energieverbrauch/1000h	3kWh

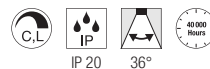
Variante	Art.Nr.	EUR
<input type="radio"/> transparent 2700K	1007230	6,50
<input type="radio"/> transparent 3000K	1007231	6,50

LED T32  
GU10

220-240V ~50/60Hz  
Leistung: 3,2W  
Material: Glas  
Ø: 3.2 cm L: 10 cm

Lichtstrom	270lm
Lampenstrom	0.0175A
Farbwiedergabeindex	90
Leistung	3,2W

Variante	Art.Nr.	EUR
<input type="radio"/> transparent 2700K	1006321	48,00

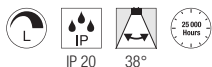
LED QPAR51  
GU10

220-240V ~50/60Hz  
Leistung: 6W  
Material: Glas  
Ø: 5 cm L: 5 cm

Lichtstrom	360lm
Lampenstrom	0.033A
max. Lichtstärke	680cd
Farbwiedergabeindex	93
Leistung	6W
Energieverbrauch/1000h	6kWh

Variante	Art.Nr.	EUR
<input type="radio"/> silber 2200-2700K	1005273	9,99

## LED QPAR51 GU10

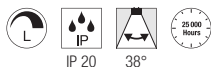


220-240V ~50/60Hz  
Leistung: 6W  
Material: Polycarbonat (PC)  
Ø: 5 cm L: 5 cm

Lichtstrom	450lm
Lampenstrom	0.037A
max. Lichtstärke	880cd
Farbwiedergabeindex	92
Leistung	6W
Energieverbrauch/1000h	6kWh

Variante	Art.Nr.	EUR
● schwarz 2700K	1005077	7,50
● schwarz 3000K	1005080	7,50
● schwarz 4000K	1005083	7,50

## LED QPAR51 GU10

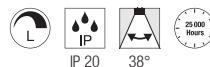


220-240V ~50/60Hz  
Leistung: 6W  
Material: Polycarbonat (PC)  
Ø: 5 cm L: 5 cm

Lichtstrom	450lm
Lampenstrom	0.037A
max. Lichtstärke	880cd
Farbwiedergabeindex	92
Leistung	6W
Energieverbrauch/1000h	6kWh

Variante	Art.Nr.	EUR
○ weiß 2700K	1005076	7,50
○ weiß 3000K	1005079	7,50
○ weiß 4000K	1005082	7,50

## LED QPAR51 GU10

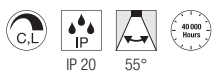


220-240V ~50/60Hz  
Leistung: 6W  
Material: Polycarbonat (PC)  
Ø: 5 cm L: 5.4 cm

Lichtstrom	450lm
Lampenstrom	0.037A
max. Lichtstärke	880cd
Farbwiedergabeindex	92
Leistung	6W
Energieverbrauch/1000h	6kWh

Variante	Art.Nr.	EUR
● grau 2700K	1005075	7,50
● grau 3000K	1005078	7,50
● grau 4000K	1005081	7,50

## LED QPAR111 GU10

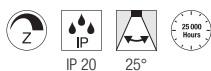


220-240V ~50/60Hz  
Leistung: 12W  
Material: Aluminium  
Ø: 11 cm L: 7 cm

Lichtstrom	680lm
Lampenstrom	0.05A
max. Lichtstärke	930cd
Farbwiedergabeindex	90
Leistung	12W
Energieverbrauch/1000h	12kWh

Variante	Art.Nr.	EUR
● aluminium 2700K	1005297	85,00
● aluminium 3000K	1005298	85,00
● aluminium 4000K	1005299	85,00

## QPAR111 GU10, RGBW, smart

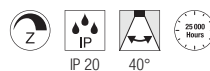


220-240V ~50/60Hz  
Leistung: 10W  
Material: Aluminium  
Ø: 11.1 cm L: 7 cm

Lichtstrom	750lm
Lampenstrom	0.059A
max. Lichtstärke	3500cd
Farbwiedergabeindex	94
Leistung	10W
Energieverbrauch/1000h	10kWh

Variante	Art.Nr.	EUR
○ weiß	1005315	68,00

## QPAR111 GU10, RGBW, smart



220-240V ~50/60Hz  
Leistung: 10W  
Material: Aluminium / Polycarbonat (PC)  
Ø: 11.1 cm L: 7 cm

Lichtstrom	780lm
Lampenstrom	0.059A
max. Lichtstärke	2000cd
Farbwiedergabeindex	94
Leistung	10W
Energieverbrauch/1000h	10kWh

Variante	Art.Nr.	EUR
○ weiß	1005316	68,00





## QPAR111 GU10, tunable 2700-6500K, smart

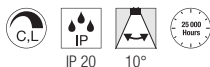


220-240V ~50/60Hz  
Leistung: 10W  
Material: Aluminium / Polycarbonat (PC)  
Ø: 11.1 cm L: 7 cm

Lichtstrom	760lm
Lampenstrom	0.053A
max. Lichtstärke	4000cd
Farbwiedergabeindex	93
Leistung	10W
Energieverbrauch/1000h	10kWh

Variante	Art.Nr.	EUR
○ weiß		
2700-6500K   25°	<b>1005313</b>	<b>52,00</b>
○ weiß		
2700-6500K   40°	<b>1005314</b>	<b>52,00</b>

## LED QPAR111 GU10

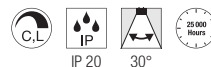


220-240V ~50/60Hz  
Leistung: 12,5W  
Material: Aluminium  
Ø: 11.1 cm L: 7 cm

Lichtstrom	900lm
Lampenstrom	0.058A
max. Lichtstärke	11000cd
Farbwiedergabeindex	90
Leistung	12,5W
Energieverbrauch/1000h	13kWh

Variante	Art.Nr.	EUR
○ silber		
2700K	<b>1005275</b>	<b>55,00</b>
○ silber		
3000K	<b>1005278</b>	<b>55,00</b>
○ silber		
4000K	<b>1005281</b>	<b>55,00</b>

## LED QPAR111 GU10

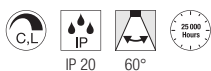


220-240V ~50/60Hz  
Leistung: 12,5W  
Material: Aluminium  
Ø: 11.1 cm L: 7 cm

Lichtstrom	950lm
Lampenstrom	0.058A
max. Lichtstärke	3000cd
Farbwiedergabeindex	93
Leistung	12,5W
Energieverbrauch/1000h	13kWh

Variante	Art.Nr.	EUR
○ silber		
2700K	<b>1005276</b>	<b>49,50</b>
○ silber		
3000K	<b>1005279</b>	<b>49,50</b>
○ silber		
4000K	<b>1005282</b>	<b>49,50</b>

## LED QPAR111 GU10

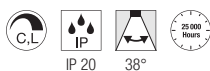


220-240V ~50/60Hz  
Leistung: 12,5W  
Material: Aluminium  
Ø: 11.1 cm L: 7 cm

Lichtstrom	1000lm
Lampenstrom	0.058A
max. Lichtstärke	1000cd
Farbwiedergabeindex	93
Leistung	12,5W
Energieverbrauch/1000h	13kWh

Variante	Art.Nr.	EUR
○ silber		
2700K	<b>1005277</b>	<b>49,50</b>
○ silber		
3000K	<b>1005280</b>	<b>49,50</b>
○ silber		
4000K	<b>1005283</b>	<b>49,50</b>

## LED QPAR111 GU10



220-240V ~50/60Hz  
Leistung: 8W  
Material: Glas  
Ø: 11.1 cm L: 6.1 cm

Lichtstrom	680lm
Lampenstrom	0.046A
max. Lichtstärke	1300cd
Farbwiedergabeindex	93
Leistung	8W
Energieverbrauch/1000h	8kWh

Variante	Art.Nr.	EUR
○ transparent		
2700K	<b>1005274</b>	<b>30,75</b>

## LED QPAR111 GU10



220-240V ~50/60Hz  
Leistung: 7,3W  
Material: Kunststoff / Aluminium  
Ø: 11.1 cm L: 7.1 cm

Lichtstrom	530lm
Lampenstrom	0.051A
max. Lichtstärke	1400cd
Farbwiedergabeindex	93
Leistung	7,3W
Energieverbrauch/1000h	8kWh

Variante	Art.Nr.	EUR
○ silber		
2700K	<b>1005291</b>	<b>24,50</b>
○ silber		
3000K	<b>1005292</b>	<b>24,50</b>

## LED QPAR111 GU10



220-240V ~50/60Hz  
Leistung: 7,3W  
Material: Kunststoff / Aluminium  
Ø: 11.1 cm L: 7.1 cm

Lichtstrom	500lm
Lampenstrom	0.051A
max. Lichtstärke	1000cd
Farbwiedergabeindex	93
Leistung	7,3W
Energieverbrauch/1000h	8kWh

Variante	Art.Nr.	EUR
<input type="radio"/> silber 2700K	1005294	24,50
<input type="radio"/> silber 3000K	1005295	24,50
<input type="radio"/> silber 4000K	1005296	24,50

## LED A60 E27, tunable 2700-6500K, smart



220-240V ~50/60Hz  
Leistung: 9W  
Material: Polyamid 66 (PA 66)  
Ø: 6 cm L: 11 cm

Lichtstrom	800lm
Lampenstrom	0.067A
Farbwiedergabeindex	92
Leistung	9W
Energieverbrauch/1000h	9kWh

Variante	Art.Nr.	EUR
<input type="radio"/> weiß 2700-6500K	1005317	32,00

## LED A60 E27, RGBW, smart

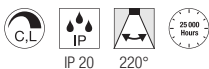


220-240V ~50/60Hz  
Leistung: 9W  
Material: Polyamid 66 (PA 66) /  
Polycarbonat (PC)  
Ø: 6 cm L: 11 cm

Lichtstrom	800lm
Lampenstrom	0.073A
Farbwiedergabeindex	92
Leistung	9W
Energieverbrauch/1000h	9kWh

Variante	Art.Nr.	EUR
<input type="radio"/> weiß	1005318	44,50

## LED A60 E27

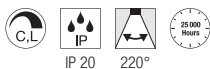


220-240V ~50/60Hz  
Leistung: 9W  
Material: Kunststoff  
Ø: 6 cm L: 11 cm

Lichtstrom	800lm
Lampenstrom	0.048A
Farbwiedergabeindex	90
Leistung	9W
Energieverbrauch/1000h	9kWh

Variante	Art.Nr.	EUR
<input type="radio"/> weiß 2700K	1005301	7,35

## LED A60 E27



220-240V ~50/60Hz  
Leistung: 13,2W  
Material: Kunststoff  
Ø: 6 cm L: 12 cm

Lichtstrom	1300lm
Lampenstrom	0.062A
Farbwiedergabeindex	93
Leistung	13,2W
Energieverbrauch/1000h	13kWh

Variante	Art.Nr.	EUR
<input type="radio"/> weiß 2700K	1005302	12,25

## LED A60 E27



220-240V ~50/60Hz  
Leistung: 7,5W  
Material: Glas  
Ø: 6 cm L: 10.5 cm

Lichtstrom	800lm
Lampenstrom	0.038A
Farbwiedergabeindex	93
Leistung	7,5W
Energieverbrauch/1000h	8kWh

Variante	Art.Nr.	EUR
<input type="radio"/> transparent 2700K	1005303	9,60

**LED T38**  
E27

220-240V ~50/60Hz  
Leistung: 8W  
Material: Kunststoff  
Ø: 3.8 cm L: 11.6 cm

Lichtstrom	880lm
Lampenstrom	0.035A
Farbwiedergabeindex	94
Leistung	8W
Energieverbrauch/1000h	8kWh

Variante	Art.Nr.	EUR
○ weiß		
3000K	<b>1005289</b>	<b>10,25</b>
○ weiß		
4000K	<b>1005290</b>	<b>10,25</b>

**LED T45**  
E27

220-240V ~50/60Hz  
Leistung: 13,5W  
Material: Kunststoff  
Ø: 4.5 cm L: 14 cm

Lichtstrom	1520lm
Lampenstrom	0.06A
Farbwiedergabeindex	94
Leistung	13,5W
Energieverbrauch/1000h	14kWh

Variante	Art.Nr.	EUR
○ weiß		
3000K	<b>1005307</b>	<b>12,50</b>
○ weiß		
4000K	<b>1005308</b>	<b>12,50</b>

**LED ST64**  
E27

220-240V ~50/60Hz  
Leistung: 7,5W  
Material: Glas  
Ø: 6.4 cm L: 14.5 cm

Lichtstrom	700lm
Lampenstrom	0.038A
Farbwiedergabeindex	90
Leistung	7,5W
Energieverbrauch/1000h	8kWh

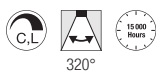
Variante	Art.Nr.	EUR
● gold		
2500K	<b>1005265</b>	<b>26,50</b>

**LED A60**  
E27, Mirrorhead, Chrom

220-240V ~50/60Hz  
Leistung: 7,5W  
Material: Glas  
Ø: 6 cm L: 10.5 cm

Lichtstrom	720lm
Lampenstrom	0.038A
Farbwiedergabeindex	92
Leistung	7,5W
Energieverbrauch/1000h	8kWh

Variante	Art.Nr.	EUR
● chrom		
2700K	<b>1005305</b>	<b>19,00</b>

**LED ST58**  
E27

220-240V ~50/60Hz  
Leistung: 7,5W  
Material: Glas  
Ø: 5.8 cm L: 14.2 cm

Lichtstrom	800lm
Lampenstrom	0.038A
Farbwiedergabeindex	93
Leistung	7,5W
Energieverbrauch/1000h	8kWh


Variante	Art.Nr.	EUR
○ transparent		
2700K	<b>1005268</b>	<b>12,25</b>

**LED G125**  
E27

220-240V ~50/60Hz  
Leistung: 7,5W  
Material: Glas  
Ø: 12.5 cm L: 17.8 cm

Lichtstrom	800lm
Lampenstrom	0.038A
Farbwiedergabeindex	93
Leistung	7,5W
Energieverbrauch/1000h	8kWh

Variante	Art.Nr.	EUR
○ transparent		
2700K	<b>1005310</b>	<b>18,50</b>



TRANSFORMATOR  
TENSEO | 278TRANSFOR-  
MATOR | 278DALI I  
NTERFACE | 278

KONVERTER | 278

DALI UNIVERSAL  
DIMMER | 279DALI  
CONTROLLER | 279

CONTROLLER | 279

LED NETZTEIL | 279,  
280, 281LED NETZTEIL  
DIMMBAR | 281, 282LED TREIBER | 280,  
282, 285, 286, 287LED TREIBER  
DIMMBAR | 281, 282,  
283, 284, 285

RF-MODUL | 284, 285



DECKENHAKEN | 288



KABELKLEMME | 288

GLENOS® DECKEN-  
ROSETTE | 288

TEXTILKABEL | 288



KABEL 3-POLIG | 288

DRAHTSEIL-  
ABHÄNGUNG | 288STOPPER FÜR  
DRAHTSEIL | 289KABELVER-  
LÄNGERUNG | 289

STECKERLEISTE | 289

DOPPELSEITIGES  
KLEBEBAND | 289GU10 LED CONNec-  
TION BOX | 290GU10 CONNECTION  
BOX | 290

GU10 FASSUNG | 290

VERBINDUNGS-  
BOX | 291T-VERBINDER-  
BOX | 291CONNECTION  
BOX | 291

### TRANSFORMATOR TENSEO 12V AC | 50VA konventionell



220-240V ~50/60Hz  
H: 11 cm  
Ø: 11.1 cm  
Material: Stahl / Messing

Ausgangsspannung	12V AC
Leistung bis	60W
Temperaturschutz	130°C
Anzahl Sekundärausgänge	1

Variante	Art.Nr.	EUR
● schwarz	1002691	111,00
○ weiß	1002692	111,00
● chrom	1002693	115,00

### TRANSFORMATOR TENSEO 12V AC | 105VA konventionell



220-240V ~50/60Hz  
H: 11 cm  
Ø: 11.1 cm  
Material: Messing / Glas

Ausgangsspannung	12V AC
Leistung bis	105W
Temperaturschutz	130°C
Anzahl Sekundärausgänge	1

Variante	Art.Nr.	EUR
○ weiß	138981	135,00
● chrom	138982	147,00

### TRANSFORMATOR TENSEO 12V AC | 210VA konventionell



220-240V ~50/60Hz  
H: 11 cm  
Ø: 13.5 cm  
Material: Stahl / Messing

Ausgangsspannung	12V AC
Leistung bis	210W
Temperaturschutz	130°C
Anzahl Sekundärausgänge	1

Variante	Art.Nr.	EUR
○ weiß	138991	204,00
● chrom	138992	213,00

### TRANSFORMATOR 60VA | 12V AC



230V ~50Hz  
L: 10.5 cm B: 3.3 cm H: 2.2 cm  
Material: Polycarbonat (PC)

Ausgangsspannung	12V AC
Leistung von	10W
Leistung bis	60W
Leistungsfaktor Betriebsgerät	0.98
Temperaturschutz	110°C
Anzahl Sekundärausgänge	1

Variante	Art.Nr.	EUR
○ weiß	461060	28,00

### DALI INTERFACE 1-10V + on/off



250V AC  
L: 5.85 cm B: 3.25 cm H: 1.5 cm  
Material: Kunststoff

- Zum Ansteuern von elektronischen Vorschaltgeräten mit 1-10V Steuereingang
- Galvanische Trennung von DALI-Eingang und 1-10V Ausgang

Ausgangsspannung	250V AC
Leistung bis	1000W

Variante	Art.Nr.	EUR
● grau	1002218	269,00

### KONVERTER Phase dim -> DALI



100-240V ~50/60Hz  
L: 4.6 cm B: 4.5 cm H: 2 cm  
Material: Polycarbonat (PC)

Ausgangsspannung	100-240V AC
Leistung von	0W
Leistung bis	200W

Variante	Art.Nr.	EUR
○ weiß	1006452	79,00

## DALI UNIVERSAL DIMMER 10-300W



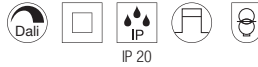
230V AC  
L: 12.02 cm B: 3.02 cm H: 2.16 cm  
Material: Kunststoff

- Geeignet für R. L. C-Last dank automatischer Lasterkennung.  
DALI Stromaufnahme: 6mA

Ausgangsspannung	230V AC
Leistung von	10W
Leistung bis	300W

Variante	Art.Nr.	EUR
● grau	1002221	359,00

## DALI CONTROLLER 24V DC



10V-24V DC  
L: 11.6 cm B: 4.2 cm H: 1.8 cm  
Material: Polycarbonat (PC)

Ausgangsspannung	10-24V DC
Anzahl Sekundärausgänge	1

Variante	Art.Nr.	EUR
○ weiß / grau	1003106	64,00

## CONTROLLER LED Stip CCT / RGBW



NEW



12V/24V DC  
L: 14.5 cm B: 4.65 cm H: 1.6 cm  
Material: Polycarbonat (PC)

Ausgangsspannung	12-24V DC
Leistung von	48W
Leistung bis	96W
Temperaturschutz	100°C

Variante	Art.Nr.	EUR
○ weiß	1006348	80,00

## LED NETZTEIL 15W | 12V



200-240V ~50/60Hz  
H: 2.5 cm  
Ø: 5.5 cm  
Material: Polycarbonat (PC)

Ausgangsspannung	12V DC
Leistung von	0W
Leistung bis	15W
Leistungsfaktor Betriebsgerät	0.9
Temperaturschutz	110°C
Anzahl Sekundärausgänge	1

Variante	Art.Nr.	EUR
○ weiß	1005444	29,50

## LED NETZTEIL 15W | 24V



200-240V ~50/60Hz  
H: 2.2 cm  
Ø: 5.5 cm  
Material: Polycarbonat (PC)

Ausgangsspannung	24V DC
Leistung von	0W
Leistung bis	15W
Leistungsfaktor Betriebsgerät	0.9
Temperaturschutz	110°C
Anzahl Sekundärausgänge	1

Variante	Art.Nr.	EUR
○ weiß	1005445	29,50

## LED NETZTEIL 20W | 12/24V



220-240V ~50/60Hz  
L: 11.5 cm B: 4.1 cm H: 2.5 cm  
Material: Polycarbonat (PC)

Ausgangsspannung	12/24V DC
Leistung von	0W
Leistung bis	18W/20W
Leistungsfaktor Betriebsgerät	0.95
Temperaturschutz	110°C
Anzahl Sekundärausgänge	1

Variante	Art.Nr.	EUR
○ weiß	1005381	39,50

**LED TREIBER**  
30W | 24V DC inkl. Zugentlastung



220-240V ~50/60Hz  
L: 30 cm B: 3 cm H: 1.6 cm  
Material: Polycarbonat (PC)

Ausgangsspannung	24V DC
Leistung von	0W
Leistung bis	30W
Leistungsfaktor Betriebsgerät	0.95
Temperaturschutz	110°C
Anzahl Sekundärausgänge	1

Variante	Art.Nr.	EUR
<input type="radio"/> weiß	1007250	50,00

**LED TREIBER**  
100W | 24V DC inkl. Zugentlastung



220-240V ~50/60Hz  
L: 35 cm B: 3 cm H: 1.8 cm  
Material: Polycarbonat (PC)

Ausgangsspannung	24V DC
Leistung von	0W
Leistung bis	100W
Leistungsfaktor Betriebsgerät	0.95
Temperaturschutz	110°C
Anzahl Sekundärausgänge	1

Variante	Art.Nr.	EUR
<input type="radio"/> weiß	1007251	80,00

**LED TREIBER**  
150W | 24V DC inkl. Zugentlastung



220-240V ~50/60Hz  
L: 35 cm B: 3 cm H: 1.8 cm  
Material: Polycarbonat (PC)

Ausgangsspannung	24V DC
Leistung von	0W
Leistung bis	150W
Leistungsfaktor Betriebsgerät	0.95
Temperaturschutz	110°C
Anzahl Sekundärausgänge	1

Variante	Art.Nr.	EUR
<input type="radio"/> weiß	1007252	100,00

**LED TREIBER**  
250W | 24V DC inkl. Zugentlastung




220-240V ~50/60Hz  
L: 40 cm B: 4 cm H: 2.2 cm  
Material: Polycarbonat (PC)

Ausgangsspannung	24V DC
Leistung von	0W
Leistung bis	250W
Leistungsfaktor Betriebsgerät	0.95
Temperaturschutz	110°C
Anzahl Sekundärausgänge	1

Variante	Art.Nr.	EUR
<input type="radio"/> weiß	1007253	120,00

**LED NETZTEIL**  
25W | 24V




220-240V ~50/60Hz  
L: 12.8 cm B: 5.2 cm H: 3 cm  
Material: Polycarbonat (PC) / Polycarbonat (PC)

Ausgangsspannung	24V DC
Leistung von	9.6W
Leistung bis	25W
Leistungsfaktor Betriebsgerät	0.95
Temperaturschutz	110°C
Anzahl Sekundärausgänge	1

Variante	Art.Nr.	EUR
<input type="radio"/> weiß / grau	1006336	35,00

**LED NETZTEIL**  
50W | 24V



220-240V ~50/60Hz  
L: 18.4 cm B: 6.1 cm H: 3.2 cm  
Material: Polycarbonat (PC) / Polycarbonat (PC)

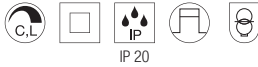
Ausgangsspannung	24V DC
Leistung von	12W
Leistung bis	50W
Leistungsfaktor Betriebsgerät	0.95
Temperaturschutz	110°C
Anzahl Sekundärausgänge	1

Variante	Art.Nr.	EUR
<input type="radio"/> weiß / blau	1003104	49,50





## LED NETZTEIL 100W | 24V DC



220-240V ~50/60Hz  
L: 21 cm B: 6.7 cm H: 3.4 cm  
Material: Polycarbonat (PC) / Polycarbonat (PC)

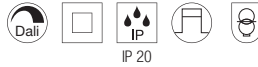
Ausgangsspannung	24V DC
Leistung von	33W
Leistung bis	100W
Leistungsfaktor Betriebsgerät	0.95
Temperaturschutz	110°C
Anzahl Sekundärausgänge	1

Variante	Art.Nr.	EUR
<input checked="" type="radio"/> weiß / blau	1003105	121,00

## LED TREIBER 30W | 24V DC DALI dimmbar inkl. Zugentlastung



NEW



220-240V ~50/60Hz  
L: 30 cm B: 3 cm H: 1.6 cm  
Material: Polycarbonat (PC)

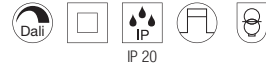
Ausgangsspannung	24V DC
Leistung von	12W
Leistung bis	30W
Leistungsfaktor Betriebsgerät	0.95
Temperaturschutz	110°C
Anzahl Sekundärausgänge	1

Variante	Art.Nr.	EUR
<input type="radio"/> weiß	1007254	60,00

## LED TREIBER 100W | 24V DC DALI dimmbar inkl. Zugentlastung



NEW



220-240V ~50/60Hz  
L: 35 cm B: 3 cm H: 1.8 cm  
Material: Polycarbonat (PC)


Ausgangsspannung	24V DC
Leistung von	30W
Leistung bis	100W
Leistungsfaktor Betriebsgerät	0.95
Temperaturschutz	110°C
Anzahl Sekundärausgänge	1

Variante	Art.Nr.	EUR
<input type="radio"/> weiß	1007255	110,00

## LED TREIBER 150W | 24V DC DALI dimmbar inkl. Zugentlastung



NEW



220-240V ~50/60Hz  
L: 35 cm B: 3 cm H: 1.8 cm  
Material: Polycarbonat (PC)

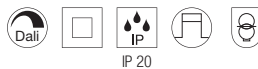
Ausgangsspannung	24V DC
Leistung von	45W
Leistung bis	150W
Leistungsfaktor Betriebsgerät	0.95
Temperaturschutz	110°C
Anzahl Sekundärausgänge	1

Variante	Art.Nr.	EUR
<input type="radio"/> weiß	1007256	140,00

## LED TREIBER 250W | 24V DC DALI dimmbar inkl. Zugentlastung



NEW

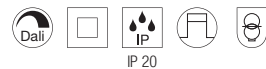


220-240V ~50/60Hz  
L: 40 cm B: 4 cm H: 2.2 cm  
Material: Polycarbonat (PC)

Ausgangsspannung	24V DC
Leistung von	75W
Leistung bis	250W
Leistungsfaktor Betriebsgerät	0.95
Temperaturschutz	110°C
Anzahl Sekundärausgänge	1

Variante	Art.Nr.	EUR
<input type="radio"/> weiß	1007257	160,00

## LED NETZTEIL 60W | DALI, 24V, 2 Kanal DALI dimmbar




220-240V ~50/60Hz  
L: 20.2 cm B: 5.8 cm H: 3 cm  
Material: Polycarbonat (PC)

Ausgangsspannung	24V DC
Leistung von	5W
Leistung bis	60W
Leistungsfaktor Betriebsgerät	0.95
Temperaturschutz	110°C
Anzahl Sekundärausgänge	2

Variante	Art.Nr.	EUR
<input type="radio"/> weiß	1006133	153,00

**LED NETZTEIL**  
100W | 24V |  
2 Kanal DALI dimmbar




220-240V ~50/60Hz  
L: 34.7 cm B: 4 cm H: 2.2 cm  
Material: Polycarbonat (PC)

Leistung von	5W
Leistung bis	100W
Leistungsfaktor Betriebsgerät	0.95
Temperaturschutz	110°C
Anzahl Sekundärausgänge	2

Variante	Art.Nr.	EUR
<input type="radio"/> weiß	1006134	184,00

**LED TREIBER**  
10W | 200mA | dimmbar  
inkl. Zugentlastung



220-240V ~50/60Hz  
L: 8.5 cm B: 4.1 cm H: 2.2 cm  
Material: Polycarbonat (PC)

Ausgangsspannung	30-42V DC
Leistung von	6W
Leistung bis	8.4W
Leistungsfaktor Betriebsgerät	0.9
Temperaturschutz	110°C
Anzahl Sekundärausgänge	1

Variante	Art.Nr.	EUR
<input type="radio"/> weiß	1007215	35,00

**LED TREIBER**  
6W | 350mA | dimmbar




220-240V ~50/60Hz  
L: 6.3 cm B: 4 cm H: 2.3 cm  
Material: Polycarbonat (PC)

Ausgangsspannung	10-17V DC
Leistung von	3.5W
Leistung bis	5.9W
Leistungsfaktor Betriebsgerät	0.9
Temperaturschutz	110°C
Anzahl Sekundärausgänge	1

Variante	Art.Nr.	EUR
<input type="radio"/> weiß	1002791	28,50

**LED TREIBER**  
20W | 350mA | dimmbar



220-240V 0/~50/60Hz  
L: 11.6 cm B: 4.1 cm H: 2.5 cm  
Material: Polycarbonat (PC)

Ausgangsspannung	28-50V DC
Leistung von	9.8W
Leistung bis	17.5W
Leistungsfaktor Betriebsgerät	0.95
Temperaturschutz	110°C
Anzahl Sekundärausgänge	1

Variante	Art.Nr.	EUR
<input type="radio"/> weiß	1007228	40,00

**LED TREIBER**  
20W | 350mA/500mA | PHASE

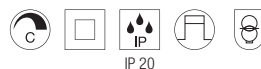


220-240V 0/~50/60Hz  
L: 11.6 cm B: 4.1 cm H: 2.5 cm  
Material: Polycarbonat (PC)

Ausgangsspannung	10-30V DC
Leistung von	3.5W
Leistung bis	15W
Leistungsfaktor Betriebsgerät	0.95
Temperaturschutz	110°C
Anzahl Sekundärausgänge	1

Variante	Art.Nr.	EUR
<input type="radio"/> weiß	1007227	40,00

**LED TREIBER**  
700mA | PHASE



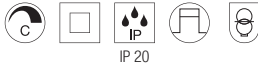
220-240V ~50/60Hz  
L: 8.5 cm B: 4.1 cm H: 2.2 cm  
Material: Polycarbonat (PC)

Ausgangsspannung	8.6-12.9V DC
Leistung von	6W
Leistung bis	9W
Leistungsfaktor Betriebsgerät	0.9
Temperaturschutz	110°C
Anzahl Sekundärausgänge	1

Variante	Art.Nr.	EUR
<input type="radio"/> weiß	1007213	35,00



**LED TREIBER**  
20W | 700mA | dimmbar




200-240V ~50/60Hz  
L: 11.5 cm B: 4.1 cm H: 2.5 cm  
Material: Polycarbonat (PC)

Ausgangsspannung	18-26V DC
Leistung von	12.6W
Leistung bis	18.2W
Leistungsfaktor Betriebsgerät	0.9
Temperaturschutz	110°C
Anzahl Sekundärausgänge	1

Variante	Art.Nr.	EUR
<input type="radio"/> weiß	1006202	34,00

**LED TREIBER**  
40W | 700mA | dimmbar

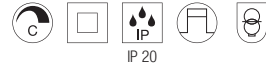


200-240V ~50/60Hz  
L: 14.5 cm B: 4 cm H: 3 cm  
Material: Polycarbonat (PC)

Ausgangsspannung	32-54V DC
Leistung von	22.4W
Leistung bis	37.8W
Leistungsfaktor Betriebsgerät	0.9
Temperaturschutz	110°C
Anzahl Sekundärausgänge	1

Variante	Art.Nr.	EUR
<input type="radio"/> weiß	1005446	45,00

**LED TREIBER**  
40W | 1050mA | dimmbar




220-240V ~50/60Hz  
L: 16.6 cm B: 5.2 cm H: 2.4 cm  
Material: Polycarbonat (PC)

Ausgangsspannung	22-43V DC
Leistung von	23W
Leistung bis	45W
Leistungsfaktor Betriebsgerät	0.95
Temperaturschutz	110°C
Anzahl Sekundärausgänge	1

Variante	Art.Nr.	EUR
<input type="radio"/> weiß	464804	57,00

**LED TREIBER**  
40W | 1000mA | dimmbar

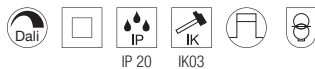


220-240V ~50/60Hz  
L: 14.5 cm B: 4 cm H: 3 cm  
Material: Polycarbonat (PC)

Ausgangsspannung	25-40V DC
Leistung von	26.3W
Leistung bis	42W
Leistungsfaktor Betriebsgerät	0.9
Temperaturschutz	110°C
Anzahl Sekundärausgänge	1

Variante	Art.Nr.	EUR
<input type="radio"/> weiß	1005387	57,00

**LED TREIBER**  
25W | 150-700mA | DALI dimmbar

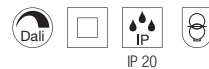


220-240V 0/~50/60Hz  
L: 11.9 cm B: 5.2 cm H: 2.25 cm  
Material: Polycarbonat (PC)

Ausgangsspannung	2-50V DC
Leistung von	0.3W
Leistung bis	25W
Leistungsfaktor Betriebsgerät	0.95
Temperaturschutz	110°C
Anzahl Sekundärausgänge	1

Variante	Art.Nr.	EUR
<input type="radio"/> weiß	1007229	70,00

**LED TREIBER**  
25W | 150-300mA | DALI dimmbar



220-240V ~50/60Hz  
L: 14.18 cm B: 4.38 cm H: 3 cm  
Material: Polycarbonat (PC)

Ausgangsspannung	10-40V DC
Leistung von	1.5W
Leistung bis	12W
Leistungsfaktor Betriebsgerät	0.9
Temperaturschutz	110°C
Anzahl Sekundärausgänge	1

Variante	Art.Nr.	EUR
<input type="radio"/> weiß	1006456	85,00

## RF-MODUL für DALI Treiber



NEW



L: 4.3 cm B: 3.1 cm H: 1.2 cm  
Material: Polycarbonat (PC)

- Zigbee 3.0 Single Color

## RF-MODUL für DALI Treiber



NEW

L: 4.3 cm B: 3.1 cm H: 1.2 cm  
Material: Polycarbonat (PC)

- Casambi

## LED TREIBER 12W | 250mA DALI dimmbar mit RF-Schnittstelle



NEW



220-240V ~50/60Hz  
L: 14.18 cm B: 4.38 cm H: 3 cm  
Material: Polycarbonat (PC)

Ausgangsspannung	10-40V DC
Leistung von	1.5W
Leistung bis	12W
Leistungsfaktor Betriebsgerät	0.9
Temperaturschutz	110°C
Anzahl Sekundärausgänge	1

Variante	Art.Nr.	EUR
<input type="radio"/> weiß	1006199	38,00

Variante	Art.Nr.	EUR
<input type="radio"/> weiß	1006454	129,00

Variante	Art.Nr.	EUR
<input type="radio"/> weiß	1006194	85,00

## LED TREIBER 40W | 500mA DALI dimmbar mit RF-Schnittstelle



NEW



220-240V ~50/60Hz  
L: 12.3 cm B: 7.9 cm H: 3 cm  
Material: Polycarbonat (PC)

Ausgangsspannung	10-42V DC
Leistung von	5W
Leistung bis	42W
Leistungsfaktor Betriebsgerät	0.95
Temperaturschutz	110°C
Anzahl Sekundärausgänge	1

## LED TREIBER 40W | 700mA DALI dimmbar mit RF-Schnittstelle



NEW



220-240V ~50/60Hz  
L: 12.3 cm B: 7.9 cm H: 3 cm  
Material: Polycarbonat (PC)

Ausgangsspannung	10-42V DC
Leistung von	5W
Leistung bis	42W
Leistungsfaktor Betriebsgerät	0.95
Temperaturschutz	110°C
Anzahl Sekundärausgänge	1

Variante	Art.Nr.	EUR
<input type="radio"/> weiß	1006196	100,00

## LED TREIBER 40W | 1050mA DALI dimmbar mit RF-Schnittstelle



NEW



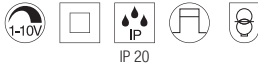
220-240V ~50/60Hz  
L: 12.3 cm B: 7.9 cm H: 3 cm  
Material: Polycarbonat (PC)

Ausgangsspannung	10-40V DC
Leistung von	5W
Leistung bis	42W
Leistungsfaktor Betriebsgerät	0.95
Temperaturschutz	110°C
Anzahl Sekundärausgänge	1

Variante	Art.Nr.	EUR
<input type="radio"/> weiß	1006197	100,00



**LED TREIBER**  
20W | 250-700mA  
1-10V/DALI dimmbar




220-240V ~50/60Hz  
L: 15 cm B: 5.2 cm H: 2.8 cm  
Material: Polycarbonat (PC)

Ausgangsspannung	6-60V DC
Leistung von	1.5W
Leistung bis	20W
Leistungsfaktor Betriebsgerät	0.9
Temperaturschutz	110°C
Anzahl Sekundärausgänge	1

Variante	Art.Nr.	EUR
<input type="radio"/> weiß	1002423	85,00

**LED TREIBER**  
40W | 500-1050mA  
1-10V/DALI dimmbar

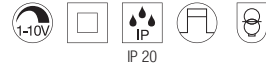


220-240V ~50/60Hz  
L: 12.3 cm B: 7.9 cm H: 2.4 cm  
Material: Polycarbonat (PC)

Ausgangsspannung	9-58V DC
Leistung von	4.5W
Leistung bis	40W
Leistungsfaktor Betriebsgerät	0.9
Temperaturschutz	110°C
Anzahl Sekundärausgänge	1

Variante	Art.Nr.	EUR
<input type="radio"/> weiß	1002424	90,00

**LED TREIBER**  
50W | 700-1500mA  
1-10V/DALI dimmbar




220-240V ~50/60Hz  
L: 12.3 cm B: 7.9 cm H: 2.4 cm  
Material: Polycarbonat (PC)

Ausgangsspannung	6-58V DC
Leistung von	4.2W
Leistung bis	50W
Leistungsfaktor Betriebsgerät	0.9
Temperaturschutz	110°C
Anzahl Sekundärausgänge	1

Variante	Art.Nr.	EUR
<input type="radio"/> weiß	1002425	96,00

**LED TREIBER**  
40W | 1050mA DALI CCT tunable



220-240V ~50/60Hz  
L: 12.3 cm B: 7.9 cm H: 3 cm  
Material: Polycarbonat (PC)

Ausgangsspannung	10-40V DC
Leistung von	5W
Leistung bis	42W
Leistungsfaktor Betriebsgerät	0.9
Temperaturschutz	110°C
Anzahl Sekundärausgänge	7

Variante	Art.Nr.	EUR
<input type="radio"/> weiß	1006198	155,00

**RF-MODUL**  
für DALI Treiber



L: 4.3 cm B: 3.1 cm H: 1.2 cm  
Material: Polycarbonat (PC)

- Zigbee 3.0 Dual Color

Variante	Art.Nr.	EUR
<input type="radio"/> weiß	1006455	38,00

**LED TREIBER**  
10W | 250mA



220-240V ~50/60Hz  
L: 6.5 cm B: 3.9 cm H: 2 cm  
Material: Polycarbonat (PC)

Ausgangsspannung	26-40V DC
Leistung von	6.5W
Leistung bis	10W
Leistungsfaktor Betriebsgerät	0.9
Temperaturschutz	110°C
Anzahl Sekundärausgänge	1

Variante	Art.Nr.	EUR
<input type="radio"/> weiß	1004780	26,00

**LED TREIBER**  
3W | 350mA

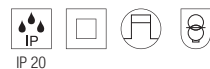


100-240V ~50/60Hz  
L: 6.5 cm B: 2.9 cm H: 1.8 cm  
Material: Polycarbonat (PC)

Ausgangsspannung	2,7-10V DC
Leistung von	1W
Leistung bis	3,5W
Leistungsfaktor Betriebsgerät	0.4
Temperaturschutz	110°C
Anzahl Sekundärausgänge	1

Variante	Art.Nr.	EUR
<input type="radio"/> weiß	1005248	15,00

**LED TREIBER**  
3W | 350mA inkl. AMP Buchse



100-240V ~50/60Hz  
L: 6.5 cm B: 2.9 cm H: 1.8 cm  
Material: Polycarbonat (PC)

Ausgangsspannung	2,7-10V DC
Leistung von	1W
Leistung bis	3,5W
Leistungsfaktor Betriebsgerät	0.4
Temperaturschutz	110°C
Anzahl Sekundärausgänge	1

Variante	Art.Nr.	EUR
<input type="radio"/> weiß	1007270	19,80

**LED TREIBER**  
20W | 350mA



220-240V 0/~50/60Hz  
L: 11.6 cm B: 4.1 cm H: 2.5 cm  
Material: Polycarbonat (PC)

Ausgangsspannung	2-54V DC
Leistung von	0.7W
Leistung bis	19W
Leistungsfaktor Betriebsgerät	0.95
Temperaturschutz	110°C
Anzahl Sekundärausgänge	1

Variante	Art.Nr.	EUR
<input type="radio"/> weiß	1007225	30,00

**LED TREIBER**  
21W | 500mA inkl. Zugentlastung

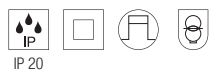


220-240V 0/~50/60Hz  
L: 11.6 cm B: 4.1 cm H: 2.5 cm  
Material: Polycarbonat (PC)

Ausgangsspannung	2-42V DC
Leistung von	1W
Leistung bis	21W
Leistungsfaktor Betriebsgerät	0.95
Temperaturschutz	110°C
Anzahl Sekundärausgänge	1

Variante	Art.Nr.	EUR
<input type="radio"/> weiß	1007226	30,00

**LED TREIBER**  
3W | 700mA inkl. Zugentlastung



100-240V ~50/60Hz  
L: 6.5 cm B: 2.9 cm H: 1.8 cm  
Material: Polycarbonat (PC)

Ausgangsspannung	2,7-4V DC
Leistung von	1.9W
Leistung bis	2.8W
Leistungsfaktor Betriebsgerät	0.4
Temperaturschutz	110°C
Anzahl Sekundärausgänge	1

Variante	Art.Nr.	EUR
<input type="radio"/> weiß	1007216	23,00

**LED TREIBER**  
30W | 700mA



220-240V ~50/60Hz  
L: 14.7 cm B: 4.3 cm H: 3 cm  
Material: Polycarbonat (PC)

Ausgangsspannung	30-42V DC
Leistung von	21W
Leistung bis	29,5W
Leistungsfaktor Betriebsgerät	0.9
Temperaturschutz	110°C
Anzahl Sekundärausgänge	1

Variante	Art.Nr.	EUR
<input type="radio"/> weiß	1004781	30,75



## LED TREIBER

40W | 1050mA



220-240V ~50/60Hz  
L: 14.7 cm B: 4.3 cm H: 3 cm  
Material: Polycarbonat (PC)

Ausgangsspannung	30-42V DC
Leistung von	31.5W
Leistung bis	44W
Leistungsfaktor Betriebsgerät	0.9
Temperaturschutz	110°C
Anzahl Sekundärausgänge	1

## LED TREIBER

40W | 700/900/1000mA



120-277V ~50/60Hz  
L: 12.3 cm B: 7.9 cm H: 3 cm  
Material: Polycarbonat (PC)

Ausgangsspannung	28-52V DC
Leistung von	19.6W
Leistung bis	40W
Leistungsfaktor Betriebsgerät	0.9
Temperaturschutz	110°C
Anzahl Sekundärausgänge	3

Variante	Art.Nr.	EUR
<input type="radio"/> weiß	1004782	36,00

Variante	Art.Nr.	EUR
<input type="radio"/> weiß	1006120	57,00



## DECKENHAKEN



L: 4.6 cm  
 Ø: 1.8 cm  
 Material: Aluminium

Variante	Art.Nr.	EUR
● schwarz	132670	19,20
○ weiß	132671	19,20

## KABELKLEMME



L: 3.1 cm  
 Ø: 1.4 cm  
 Material: Aluminium

Variante	Art.Nr.	EUR
● schwarz	132680	12,50
○ weiß	132681	12,50

## GLENOS® Deckenrosette



220-240V ~50/60Hz  
 L: 8.5 cm B: 8.5 cm H: 2.7 cm  
 Material: Aluminium

Nennspannung	220-240V ~50/60Hz
Strombelastung max.	8.5A

Variante	Art.Nr.	EUR
● schwarz	210060	32,00
○ weiß	210061	32,00
● grau	210064	32,00

## TEXTILKABEL 3-polig, 10 m



L: 1000 cm  
 Ø: 0.6 cm  
 Material: Polyvinylchlorid (PVC) / Textil

Spannung max. 300V ACV

Variante	Art.Nr.	EUR
● schwarz	961270	62,00

## KABEL 3-polig, 3 x 0,75 mm<sup>2</sup>, 10 m



L: 1000 cm

Spannung max. 300V ACV

Variante	Art.Nr.	EUR
○ transparent	961250	27,25

## DRAHTSEILABHÄNGUNG



L: 500 cm  
 Ø: 0.15 cm  
 Material: Stahl / Kunststoff

Variante	Art.Nr.	EUR
○ silber	961037	20,50



## STOPPER FÜR DRAHTSEIL



IP 20

Ø: 0.7 cm  
Material: Stahl

## KABELVERLÄNGERUNG



IP 20

L: 100 cm  
Material: Kunststoff

- Mit AMP Stecker und Kupplung

Strombelastung max. 0.35A

Variante	Art.Nr.	EUR
● grau	961034	29,00

Variante	Art.Nr.	EUR
○ weiß	111861	7,75

STECKERLEISTE  
3 Ausgänge

IP 20

L: 5.2 cm B: 1.4 cm H: 1.3 cm  
Material: Kunststoff

Strombelastung max. 0.35A

Variante	Art.Nr.	EUR
● schwarz	111850	13,40

DOPPELSEITIGES  
KLEBEBAND


L: 300 cm B: 0.9 cm

Variante	Art.Nr.	EUR
○ transparent	220000	15,00



1000735 699

### GU10 LED CONNECTION BOX mit Sockel, max. 10W



L: 3.8 cm B: 3.1 cm H: 1.7 cm  
Material: Kunststoff

### GU10 CONNECTION BOX mit Sockel, universal



220-240V ~50/60Hz  
L: 2.8 cm B: 2.8 cm H: 3.7 cm  
Material: Keramik / Kunststoff

- Kabellänge 15 cm

### GU10 FASSUNG



230V ~50Hz  
H: 1.6 cm  
Ø: 2.8 cm  
Material: Keramik

- Kabellänge 15 cm

Nennspannung 230V ~50Hz

Variante	Art.Nr.	EUR
● schwarz	1007283	6,00

Variante	Art.Nr.	EUR
● weiß / schwarz	1000909	7,75

Variante	Art.Nr.	EUR
○ weiß	955135	2,05



## VERBINDUNGSBOX IP68, 3-polig



IP 68

230V ~50Hz  
L: 11.5 cm  
Ø: 2.7 cm  
Material: Polyamid (PA)

Nennspannung	230V ~50Hz
Spannung max.	450V ACV
Strombelastung max.	17.5A

Variante	Art.Nr.	EUR
● schwarz	228730	23,00

## T-VERBINDERBOX IP68, 3-polig



IP 68

230V ~50Hz  
L: 11 cm B: 6.4 cm H: 3 cm  
Material: Polyamid (PA)

Nennspannung	230V ~50Hz
Spannung max.	500V DCV
Strombelastung max.	17.5A

Variante	Art.Nr.	EUR
● schwarz	228726	36,00

## VERBINDUNGSBOX IP68, 5-polig



IP 68

230V ~50Hz  
L: 13 cm  
Ø: 3.2 cm  
Material: Polyamid (PA)

Nennspannung	230V ~50Hz
Spannung max.	450V ACV
Strombelastung max.	32A

Variante	Art.Nr.	EUR
● schwarz	228725	17,90

## CONNECTION BOX IP68, 5-polig, DALI



NEW



IP 68

450V  
L: 18 cm B: 6.3 cm H: 3.3 cm  
Material: Polyamid 66 (PA 66)

Nennspannung	450V
Strombelastung max.	16A

Variante	Art.Nr.	EUR
● schwarz	1006453	35,00

# SYMBOLERKLÄRUNG



## Empfehlungen

Zeigt Zubehör- und Leuchtmittelpfehlungen der jeweiligen Produkte



Netzkabellänge in cm  
Zuleitungslänge in cm (bei offenem Kabelende)

MIX  
match

## Mix & Match

Kennzeichnet individuell kombinierbare Produkte



Form der Einbauöffnung



## Energieeffizienzklasse

„Diese Leuchte ist geeignet für Leuchtmittel der Energieeffizienzklassen ...“



Angabe der Einbautiefe



Dimmbar mit:

- **C** = Phasenabschnittsdimmer
- **L** = Phasenanschnittsdimmer
- **Uni** = Universaldimmer
- **1-10 V**
- **Dali** = Dali Bussystem
- **Switch** = Schalter/Taster bzw. Touch Control an der Leuchte



Überfahrbarkeit des Produktes gegeben



Schutzklassen

- Schutzklasse I / Schutzleiter
- Schutzklasse II / Schutz durch doppelte oder verstärktsolierung
- Schutzklasse III / Schutz durch Kleinspannung



Gewichtsbelastbarkeit des Produkts bis zum angegebenen Wert in Tonnen. Messungen basieren auf Betoneinbau.



Erlaubt die Montage eines elektrischen Betriebsgeräts auf Werkstoffen, deren Entflammverhalten nicht bekannt ist.



IP-Schutzart:

Gibt die Eignung elektrischer Betriebsmittel für verschiedene Umgebungsbedingungen an.



Durchverdrahtung möglich



Unabhängiger Konverter:  
Betriebsgerät auch zur Verwendung außerhalb von Leuchten



IK-Stoßfestigkeitsgrad :

Der IK-Stoßfestigkeitsgrad ist ein Maß für die Widerstandsfähigkeit von Gehäusen elektrischer Betriebsmittel gegen mechanische Beanspruchung, insbesondere Stoßbeanspruchung.



Kurzschlussfestes Sicherheitsbetriebsgerät



Einsatz ausschließlich für Innenräume  
Ungeeignet für die Anwendung in Innenräumen



Halbstrahlwinkel:

Beschreibt den Ausstrahlungswinkel in Grad. Je kleiner der Winkel desto stärker wird das Licht gebündelt.



Connected Lighting:  
Kennzeichnet smarte Produkte, die folgende Protokolle verwenden:  
• Zigbee®  
• DALI  
• Bluetooth



Dreh- und Schwenkbarkeit in Grad:

- Drehbereich
- Schwenkbereich
- Kardanisch



**CCT-Schalter:**  
Mittels eingebautem CCT-Schalter kann die Lichtfarbe bei der Installation von 2700K, 3000K, 4000K auf 6500K gewechselt werden.

UGR

**Unified Glare Rating:**

Je niedriger der UGR-Wert, desto geringer die psychologische Blendung.



Kennzeichnet Leuchten mit RGB+W und RGB (Rot-Grün-Blau + Weiß und Rot-Grün-Blau)



Lichtstromerhalt:

Beschreibt, um wie viel der Lichtstrom einer LED im angegebenen Zeitraum abnimmt.



**Dim-to-Warm:**  
Durch das Dimmen verändert sich die Lichtfarbe von kaltweiß zu warmweiß.



Pendelkabelänge in cm



- Produkte mit eingebauten LEDs
- Produkte mit Lampenfassung

## KS Licht- u. Elektrotechnik GmbH – für Sie vor Ort in Essen!



Link zum Multi-Brand Business Leuchten Onlineshop unter [www.business.KS-Licht.de](http://www.business.KS-Licht.de)

Ihre Business-Vorteile bei KS Licht erleichtern Ihnen die tägliche Arbeit.

Nutzen Sie unseren KS Multi-Brand Business Leuchten Onlineshop unter [www.business.KS-Licht.de](http://www.business.KS-Licht.de) und profitieren Sie von folgenden Vorteilen und Funktionen:

- Aktuelle Sonderangebote und Neuheiten
- Onlineprüfung der Warenverfügbarkeit
- Alle Ersatzteile bequem finden und bestellen
- Schnellbestellformular zur schnellen Erfassung Ihres Auftrages
- Alle Kataloge zum Downloaden oder als Online-Blätterkatalog mit Produktlinks
- Ausschreibungstexte, Lichtverteilungskurven/LDT-Plugins und Schnellrechentabellen
- Einfache Produktsuche durch detaillierte Filterfunktionen
- Konfiguratoren für Leuchtensysteme
- Anzeige Ihrer individuellen Einkaufskonditionen, Liefer- und Zahlungsbedingungen
- Dropshipping-Lieferung direkt an Ihre Kunden (Erfassung der Lieferadressen online möglich)
- Passende Produktempfehlungen für Leuchtmittel, Zubehör, Treiber, EVGs u. ä.
- Anzeige von Alternativprodukten und Produktfamilien/Varianten
- Onlinechat mit unseren Beratern für Ihre Fragen
- Online-Archiv Ihrer bereits getätigten Onlinebestellungen
- Restpostenangebote zu Tiefstpreisen

---

### Vertrauliche Kundeninformationen:

Alle Preise verstehen sich zuzüglich der gesetzlichen Mehrwertsteuer von zurzeit 19%.

Die angeführten Verkaufspreise sind Preisempfehlungen. Die Euro-Preise dienen als Kalkulationshilfe für den Fachhandel. Mit Erscheinen dieser Preisliste sind die Preise in allen bisher erschienenen Preislisten ungültig.

Unsere Leuchtenpreise verstehen sich grundsätzlich ohne Leuchtmittel es sei denn, die Produktbeschreibung weist auf die Lieferung incl. Leuchtmittel hin. Bestückungsangaben (Lampenleistung) beziehen sich auf Maximalwerte.

Die in diesem Katalog enthaltenen Abbildungen und Angaben dienen nur der Veranschaulichung und sind unverbindlich in Farbe, Form, Ausführung und technischen Daten.

Der Versand erfolgt generell unfrei ab Werk.

Sonderanfertigungen jeglicher Art, auf Kundenwunsch zusammengesetzte Komponenten unseres Lieferprogramms sowie Lampen sind vom Umtausch ausgeschlossen. Bei Bestellungen unter einem Bestellwert von 70,00 € wird ein Mindermengenzuschlag von 8,00 € berechnet.

Bei der Bestellung geben Sie bitte stets die Artikelnummer sowie Farbe und Stückzahl an. Dies erspart Rückfragen und Fehler.

Für eilige Bestellungen bieten wir Ihnen, Warenverfügbarkeit im Lager vorausgesetzt und Auftragseingang bis gegen 12.00 Uhr, folgende Lieferarten an:

- Over-Night-Lieferung bis 10.30 Uhr oder 12.00 Uhr in Deutschland mittels Express-Versand
- Lieferung am gleichen Tag mittels Direktfahrt zum Bestimmungsort

Über die Kosten geben wir Ihnen gerne im Einzelfall Auskunft.

### Öffnungszeiten:

Montag - Donnerstag durchgehend von 08.00 Uhr bis 16.30 Uhr  
Freitag durchgehend von 08.00 Uhr bis 15.00 Uhr

Während dieser Zeit erreichen Sie unser **Verkaufsteam** unter der Tel.-Nr. 0201-899 24-0  
Für Ihre **Fax-Bestellung** steht Ihnen die Fax-Nummer 0201-899 24 124 zur Verfügung.  
Per **Email** erreichen Sie uns unter [Verkauf@KS-Germany.com](mailto:Verkauf@KS-Germany.com).

Unsere **AGB** stellen wir Ihnen gerne auf Anfrage zur Verfügung. Sie finden diese auch auf der Rückseite unseres Anschreibens sowie **online** unter [www.ks-germany.com/de/agb](http://www.ks-germany.com/de/agb). Entgegenstehende Einkaufsbedingungen erkennen wir nicht an.

**KS Licht- u. Elektrotechnik GmbH, Manderscheidstr. 8c, 45141 Essen**



KS Licht- u. Elektrotechnik GmbH  
Manderscheidstr. 8c  
45141 Essen

Tel.: +49 (0)201-89924-0  
Fax: +49 (0)201-89924-124

Internet: [www.KS-Germany.com](http://www.KS-Germany.com)  
Email: [Verkauf@KS-Germany.com](mailto:Verkauf@KS-Germany.com)